

۵-۱۲-۲ منابع انسانی

جدول ۵-۱۲-۲: تعداد اعضای هیات علمی دانشکده مهندسی به تفکیک گروه آموزشی و مرتبه علمی

مرتبه علمی / گروه آموزشی	مربی	استادیار	دانشیار	استاد	جمع
مهندسی برق	۰	۹	۱۵	۱۳	۳۷
مهندسی شیمی	۰	۱۱	۱۱	۵	۲۷
مهندسی صنایع	۰	۴	۵	۱	۱۰
مهندسی عمران	۱	۱۳	۷	۵	۲۶
مهندسی کامپیوتر	۰	۱۸	۴	۵	۲۷
مهندسی متالورژی و مواد	۰	۸	۴	۷	۱۹
مهندسی مکانیک	۰	۴	۶	۲۲	۳۲
جمع	۱	۶۷	۵۲	۵۸	۱۷۸

جدول ۵-۱۲-۲: تعداد اعضای هیات علمی دانشکده مهندسی به تفکیک گروه آموزشی و سابقه خدمت

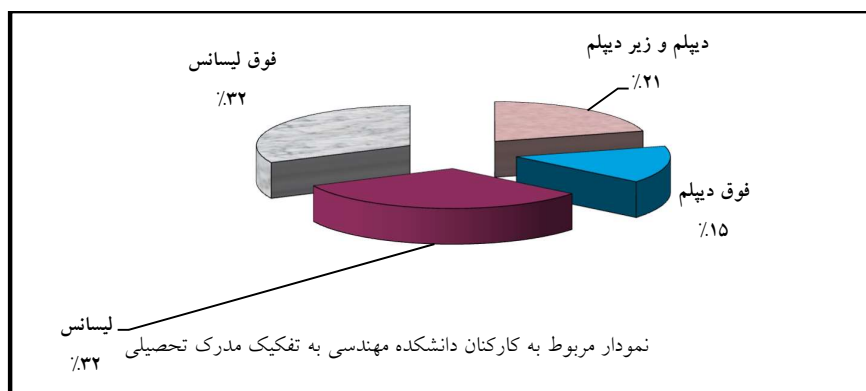
سابقه خدمت / گروه آموزشی	زیر ۶ سال	۶ تا ۱۰ سال	۱۱ تا ۱۵ سال	۱۶ تا ۲۰ سال	۲۱ تا ۲۵ سال	بالای ۲۵ سال	جمع
مهندسی برق	۲	۱۳	۳	۵	۱	۱۳	۳۷
مهندسی شیمی	۵	۱۱	۳	۴	۳	۱	۲۷
مهندسی صنایع	۲	۵	۳	۰	۰	۰	۱۰
مهندسی عمران	۷	۵	۳	۱	۲	۸	۲۶
مهندسی کامپیوتر	۹	۷	۱	۴	۱	۵	۲۷
مهندسی متالورژی و مواد	۷	۱	۲	۰	۳	۶	۱۹
مهندسی مکانیک	۳	۳	۲	۴	۷	۱۳	۳۲
جمع	۳۵	۴۵	۱۷	۱۸	۱۷	۴۶	۱۷۸

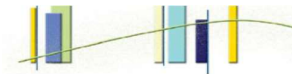
جدول ۵-۱۲-۲-۳: تعداد کارکنان غیر هیات علمی دانشکده مهندسی به تفکیک مدرک تحصیلی، جنسیت و وضعیت استخدامی

وضعیت استخدامی / مدرک تحصیلی	پیمانی	رسمی آزمایشی	رسمی قطعی	روزمزد بیمه‌ای	قراردادی	جمع
زیر دیپلم	۰	۰	۲	۰	۰	۲
دیپلم	۰	۰	۱	۲	۶	۹
فوق دیپلم	۱	۰	۲	۰	۵	۸
لیسانس	۱	۰	۶	۰	۱۰	۱۷
فوق لیسانس	۲	۰	۱۰	۰	۵	۱۷
جمع	۴	۰	۲۱	۲	۲۶	۵۳

جدول ۵-۱۲-۲-۴: تعداد کارکنان غیر هیات علمی دانشکده مهندسی به تفکیک مدرک تحصیلی و سابقه خدمت

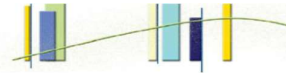
مدرک تحصیلی / سابقه خدمت	زیر ۶ سال	۶ تا ۱۰ سال	۱۱ تا ۱۵ سال	۱۶ تا ۲۰ سال	۲۱ تا ۲۵ سال	بالای ۲۵ سال	جمع
زیر دیپلم	۰	۰	۰	۱	۱	۰	۲
دیپلم	۰	۰	۷	۱	۰	۱	۹
فوق دیپلم	۰	۰	۷	۰	۱	۰	۸
لیسانس	۰	۲	۱۰	۱	۱	۳	۱۷
فوق لیسانس	۰	۱	۹	۲	۱	۴	۱۷
جمع	۰	۳	۳۳	۵	۴	۸	۵۳





شاخص‌های دانشکده مهندسی

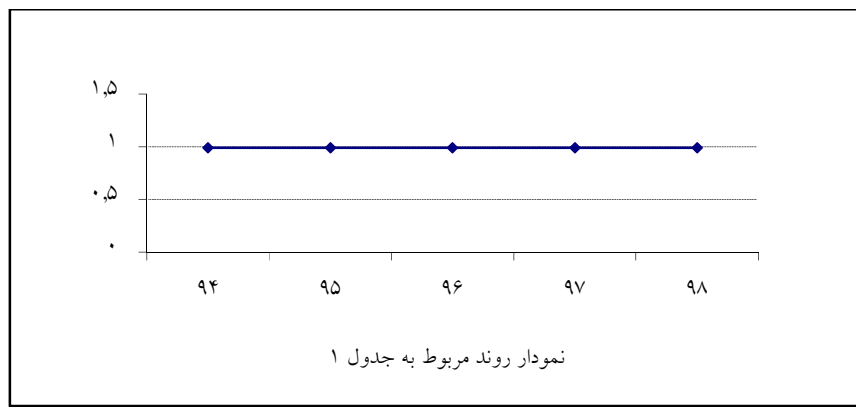
ردیف	فرمول اندازه‌گیری
۱	$\frac{177}{178} = 0,99$ تعداد اعضای هیات علمی با رتبه استادیار به بالا تعداد اعضای هیات علمی
۲	$\frac{1}{178} = 0,01$ تعداد اعضای هیات علمی با رتبه مربی تعداد اعضای هیات علمی
۳	$\frac{53}{178} = 0,30$ تعداد کل کارکنان تعداد اعضای هیات علمی
۴	$\frac{5709}{53} = 107,72$ تعداد دانشجویان جاری تعداد کل کارکنان
۵	$\frac{21}{53} = 0,40$ تعداد کارکنان رسمی تعداد کل کارکنان
۶	$\frac{4}{53} = 0,08$ تعداد کارکنان پیمانی تعداد کل کارکنان
۷	$\frac{26}{53} = 0,49$ تعداد کارکنان قراردادی تعداد کل کارکنان
۸	$\frac{2}{53} = 0,04$ تعداد کارکنان روزمزد بیمه‌ای تعداد کل کارکنان
۹	$\frac{11}{53} = 0,21$ تعداد کارکنان با تحصیلات دیپلم و زیر دیپلم تعداد کل کارکنان
۱۰	$\frac{42}{53} = 0,79$ تعداد کارکنان با تحصیلات فوق دیپلم به بالا تعداد کل کارکنان
۱۱	$\frac{47670}{5709} = 8,35$ سطح زیربنای دانشکده تعداد دانشجویان جاری



روند شاخص های برگزیده دانشکده مهندسی

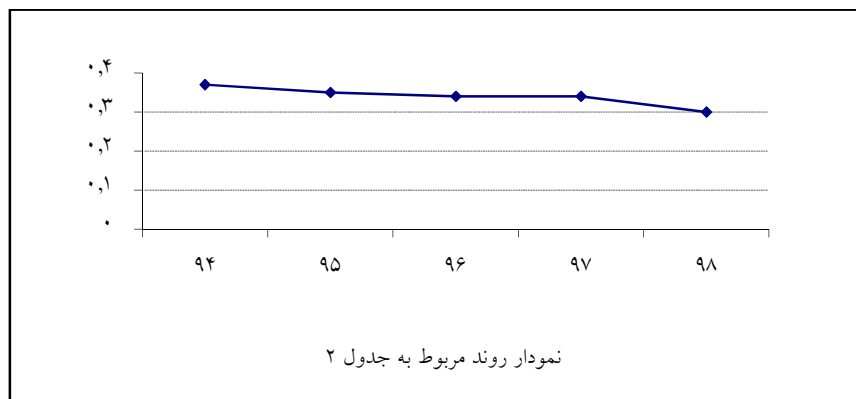
جدول ۱:

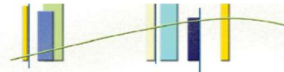
شاخص	سال	۹۴	۹۵	۹۶	۹۷	۹۸
تعداد اعضای هیات علمی با رتبه استادیار به بالا	تعداد اعضای هیات علمی	۰,۹۹	۰,۹۹	۰,۹۹	۰,۹۹	۰,۹۹



جدول ۲:

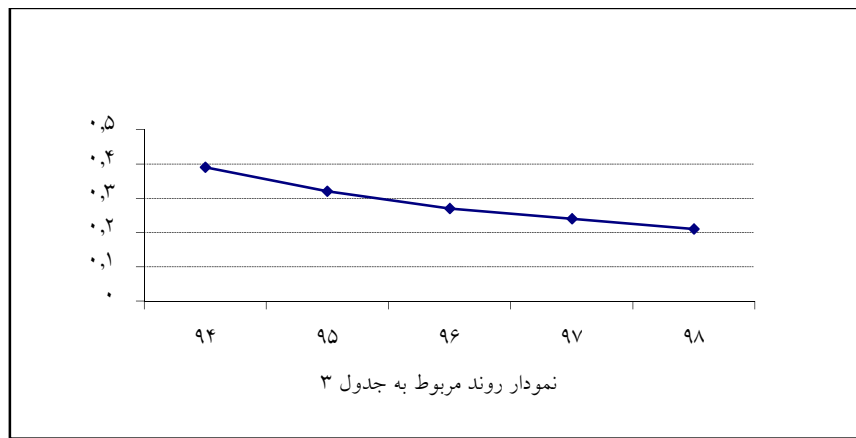
شاخص	سال	۹۴	۹۵	۹۶	۹۷	۹۸
تعداد کل کارکنان	تعداد اعضای هیات علمی	۰,۳۷	۰,۳۵	۰,۳۴	۰,۳۴	۰,۳۰





جدول ۳:

سال					شاخص
۹۸	۹۷	۹۶	۹۵	۹۴	
۰,۲۱	۰,۲۴	۰,۲۷	۰,۳۲	۰,۳۹	تعداد کارکنان با تحصیلات دیپلم و زیر دیپلم تعداد کل کارکنان



جدول ۴:

سال					شاخص
۹۸	۹۷	۹۶	۹۵	۹۴	
۰,۷۹	۰,۷۶	۰,۷۳	۰,۶۸	۰,۶۱	تعداد کارکنان با تحصیلات فوق دیپلم به بالا تعداد کل کارکنان

