

## ۵-۱۱-۲ منابع انسانی

جدول ۵-۱۱-۲-۱: تعداد اعضای هیات علمی دانشکده منابع طبیعی و محیط زیست به تفکیک گروه آموزشی و مرتبه علمی

مرتبه علمی	مربی	استادیار	دانشیار	استاد	جمع
شیلات	۰	۱	۱	۰	۲
محیط زیست	۰	۵	۰	۰	۵
مدیریت مناطق خشک و بیابانی	۰	۲	۰	۰	۲
مرتع و آبخیزداری	۰	۴	۱	۲	۷
<b>جمع</b>	<b>۰</b>	<b>۱۲</b>	<b>۲</b>	<b>۲</b>	<b>۱۶</b>

جدول ۵-۱۱-۲-۲: تعداد اعضای هیات علمی دانشکده منابع طبیعی و محیط زیست به تفکیک گروه آموزشی و سابقه خدمت

سابقه خدمت	زیر ۶ سال	۶ تا ۱۰ سال	۱۱ تا ۱۵ سال	۱۶ تا ۲۰ سال	۲۱ تا ۲۵ سال	بالای ۲۵ سال	جمع
شیلات	۱	۱	۰	۰	۰	۰	۲
محیط زیست	۴	۱	۰	۰	۰	۰	۵
مدیریت مناطق خشک و بیابانی	۰	۱	۱	۰	۰	۰	۲
مرتع و آبخیزداری	۱	۳	۱	۲	۰	۰	۷
<b>جمع</b>	<b>۶</b>	<b>۶</b>	<b>۲</b>	<b>۲</b>	<b>۰</b>	<b>۰</b>	<b>۱۶</b>

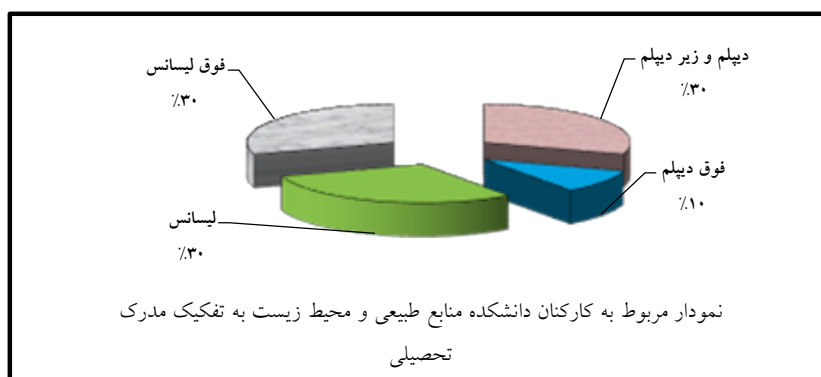


جدول ۵-۱۱-۲-۳: تعداد کارکنان غیر هیات علمی دانشکده منابع طبیعی و محیط زیست به تفکیک مدرک تحصیلی، جنسیت و وضعیت استخدامی

وضعیت استخدامی	مدرک تحصیلی	پیمانی	رسمی آزمایشی	رسمی قطعی	روزمزد بیمه‌ای	قراردادی	جمع
	زیر دیپلم	۰	۰	۰	۲	۰	۲
	دیپلم	۰	۰	۰	۰	۱	۱
	فوق دیپلم	۰	۰	۰	۰	۱	۱
	لیسانس	۱	۰	۱	۰	۱	۳
	فوق لیسانس	۰	۰	۲	۰	۱	۳
	<b>جمع</b>	<b>۱</b>	<b>۰</b>	<b>۳</b>	<b>۲</b>	<b>۴</b>	<b>۱۰</b>

جدول ۵-۱۱-۲-۴: تعداد کارکنان غیر هیات علمی دانشکده منابع طبیعی و محیط زیست به تفکیک مدرک تحصیلی و سابقه خدمت

مدرک تحصیلی	سابقه خدمت	زیر ۶ سال	۶ تا ۱۰ سال	۱۱ تا ۱۵ سال	۱۶ تا ۲۰ سال	۲۱ تا ۲۵ سال	بالای ۲۵ سال	جمع
	زیر دیپلم	۰	۰	۲	۰	۰	۰	۲
	دیپلم	۰	۰	۱	۰	۰	۰	۱
	فوق دیپلم	۰	۰	۱	۰	۰	۰	۱
	لیسانس	۰	۰	۲	۰	۱	۰	۳
	فوق لیسانس	۰	۱	۰	۰	۰	۲	۳
	<b>جمع</b>	<b>۰</b>	<b>۱</b>	<b>۶</b>	<b>۰</b>	<b>۱</b>	<b>۲</b>	<b>۱۰</b>



## شاخص‌های دانشکده منابع طبیعی و محیط زیست

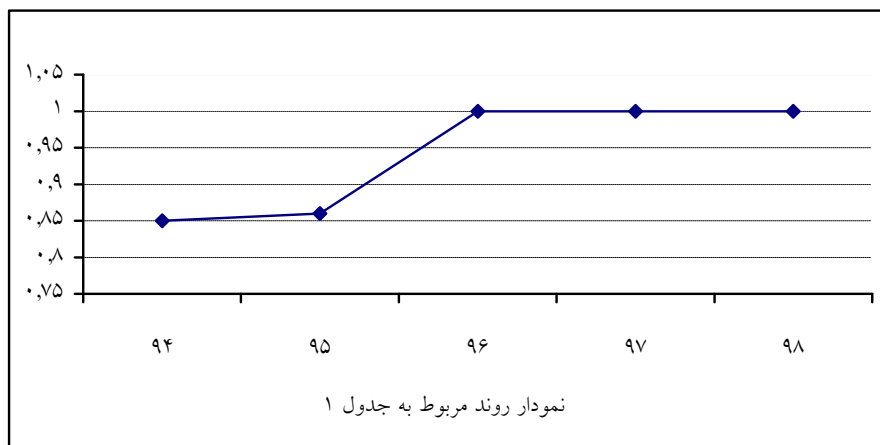
ردیف	فرمول اندازه‌گیری
۱	$\frac{\text{تعداد اعضای هیات علمی با رتبه استادیار به بالا}}{\text{تعداد اعضای هیات علمی}} = \frac{۱۶}{۱۶} = ۱$
۲	$\frac{\text{تعداد اعضای هیات علمی با رتبه مربی}}{\text{تعداد اعضای هیات علمی}} = \frac{۰}{۱۶} = ۰$
۳	$\frac{\text{تعداد کل کارکنان}}{\text{تعداد اعضای هیات علمی}} = \frac{۱۰}{۱۶} = ۰,۶۳$
۴	$\frac{\text{تعداد دانشجویان جاری}}{\text{تعداد کل کارکنان}} = \frac{۴۳۹}{۱۰} = ۴۳,۹$
۵	$\frac{\text{تعداد کارکنان رسمی}}{\text{تعداد کل کارکنان}} = \frac{۳}{۱۰} = ۰,۳$
۶	$\frac{\text{تعداد کارکنان پیمانی}}{\text{تعداد کل کارکنان}} = \frac{۱}{۱۰} = ۰,۱$
۷	$\frac{\text{تعداد کارکنان قراردادی}}{\text{تعداد کل کارکنان}} = \frac{۴}{۱۰} = ۰,۴$
۸	$\frac{\text{تعداد کارکنان روزمزد بیمه‌ای}}{\text{تعداد کل کارکنان}} = \frac{۲}{۱۰} = ۰,۲$
۹	$\frac{\text{تعداد کارکنان با تحصیلات دیپلم و زیر دیپلم}}{\text{تعداد کل کارکنان}} = \frac{۳}{۱۰} = ۰,۳$
۱۰	$\frac{\text{تعداد کارکنان با تحصیلات فوق دیپلم به بالا}}{\text{تعداد کل کارکنان}} = \frac{۷}{۱۰} = ۰,۷$
۱۱	$\frac{\text{سطح زیربنای دانشکده}}{\text{تعداد دانشجویان جاری}} = \frac{۴۱۷۱}{۴۳۹} = ۹,۵۰$



روند شاخص های برگزیده دانشکده منابع طبیعی و محیط زیست

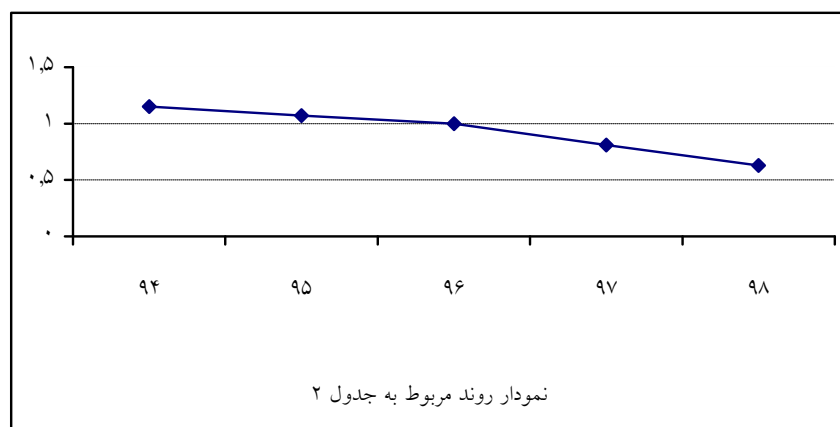
جدول ۱:

سال	۹۴	۹۵	۹۶	۹۷	۹۸
شاخص	تعداد اعضای هیات علمی با رتبه استادیار به بالا				
	تعداد اعضای هیات علمی				
	۰,۸۵	۰,۸۶	۱	۱	۱



جدول ۲:

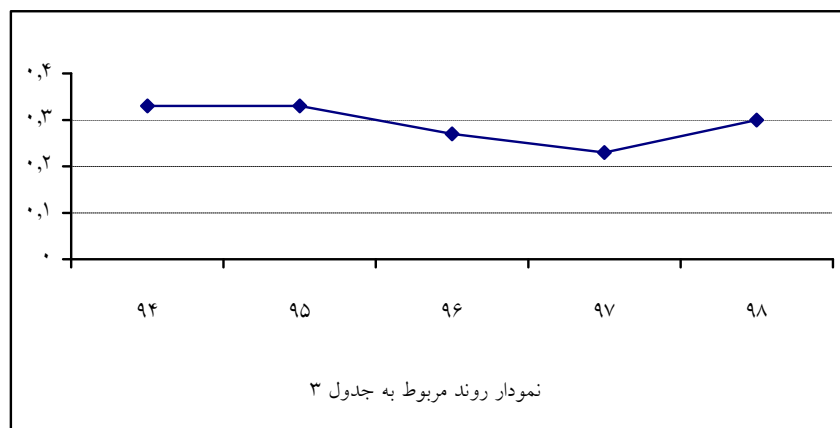
سال	۹۴	۹۵	۹۶	۹۷	۹۸
شاخص	تعداد کل کارکنان				
	تعداد اعضای هیات علمی				
	۱,۱۵	۱,۰۷	۱	۰,۸۱	۰,۶۳





جدول ۳:

سال					شاخص
۹۸	۹۷	۹۶	۹۵	۹۴	
					تعداد کارکنان با تحصیلات دیپلم و زیر دیپلم
۰,۳	۰,۲۳	۰,۲۷	۰,۳۳	۰,۳۳	تعداد کل کارکنان



جدول ۴:

سال					شاخص
۹۸	۹۷	۹۶	۹۵	۹۴	
					تعداد کارکنان با تحصیلات فوق دیپلم به بالا
۰,۷	۰,۷۷	۰,۷۳	۰,۶۷	۰,۶۷	تعداد کل کارکنان

