



## ۲-۴-۱ مدیریت برنامه، بودجه و نظارت راهبردی

جدول ۲-۴-۱-۱: تعداد شاخص‌های سند راهبردی دانشگاه فردوسی مشهد به تفکیک اهداف کلان

ردیف	اهداف کلان سند راهبردی	تعداد شاخص
۱	افزایش جذب دانشجویان نخبه و مستعد، دست‌یابی به جایگاه ممتاز آموزشی به ویژه در تحصیلات تکمیلی، توسعه محیط یادگیری خلاق و جذاب، ارتقاء اثربخشی آموزش، تاسیس حوزه‌های میان‌رشته‌ای و تربیت دانش‌آموختگان توانمند و متعهد همسو با نیازهای جامعه	۴۷
۲	افزایش کیفی و کمی تولیدات علمی، توسعه متوازن واحدهای پژوهشی و دست‌یابی به جایگاه ممتاز پژوهشی در سطح ملی و بین‌المللی	۲۳
۳	ارتقای توانمندی در کارآفرینی، افزایش ظرفیت تولید فناوری، توسعه قابلیت‌های بهره‌برداری و انتقال فناوری‌های نوین و تولید و ارائه محصولات/ خدمات تخصصی دانش‌بنیان	۴۱
۴	تقویت تعلق و تعهد به اسلام و ایران، تعمیق فضایل اخلاقی و ارزش‌های انقلاب اسلامی، تقویت مشارکت جمعی و انضباط اجتماعی و ارتقای سلامت جسمانی و نشاط روانی و اجتماعی	۲۳
۵	استقرار مدیریت اثربخش، پاسخگو و مبتنی بر خرد جمعی و نظام مشارکتی	۲۳
۶	برخوردری از منابع انسانی کارآمد، شایسته و ملتزم به ارزش‌های محوری دانشگاه	۱۲
۷	مدیریت مؤثر منابع مالی، جذب منابع مالی متنوع و پایدار و گسترش زمینه‌های استقلال مالی	۱۴
۸	گسترش و تعمیق تعاملات سازنده و هم‌افزا با مراکز علمی، فرهنگی، اجتماعی، ورزشی و اقتصادی در سطح ملی و بین‌المللی	۳۲
۹	ارتقای تعلق خاطر دانشجویان و دانش‌آموختگان به دانشگاه	۱۹
۱۰	توسعه و ارتقای روزآمد فضاهای کالبدی و زیرساخت‌های تجهیزاتی، فناورانه و کالبدی	۳۳
۱۱	توسعه و ارتقای روزآمد قابلیت‌ها و کاربست‌های فناوری اطلاعات و ارتباطات	۱۸
۱۲	تحقق دانشگاه سبز و ایفای نقش مؤثر در حفظ و بهبود محیط زیست	۱۹
<b>مجموع کل شاخص‌های سند راهبردی دانشگاه</b>		<b>۳۰۴</b>

جدول ۲-۴-۱-۲: سهم حوزه‌ها از شاخص‌های سند راهبردی دانشگاه فردوسی مشهد

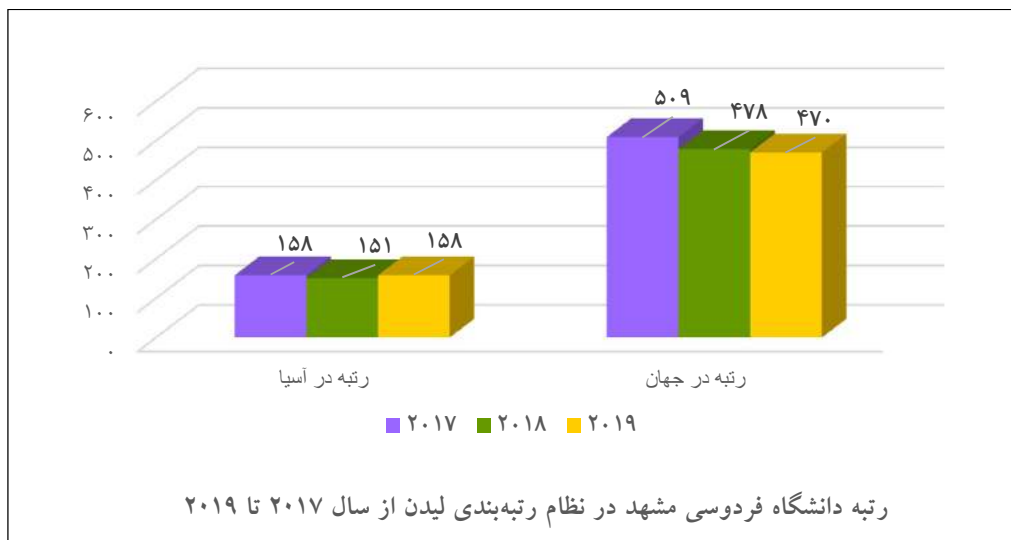
ردیف	نام حوزه	تعداد شاخص	سهم هر حوزه از شاخص‌های سند راهبردی دانشگاه
۱	معاونت آموزشی	۶۲	۲۰,۴٪
۲	معاونت اداری و مالی	۲۴	۷,۹٪
۳	معاونت برنامه‌ریزی و توسعه منابع	۸۱	۲۶,۶٪
۴	معاونت پژوهش و فناوری	۸۰	۲۶,۳٪
۵	معاونت فرهنگی - اجتماعی و دانشجویی	۴۷	۱۵,۵٪
۶	حوزه ریاست	۱۰	۳,۳٪

جدول ۲-۴-۱: رتبه دانشگاه فردوسی مشهد در نظام رتبه‌بندی لیدن (نظام مبنای تحقق چشم‌انداز سند راهبردی دانشگاه) به تفکیک

شاخص‌ها در سال ۲۰۱۹

رتبه در جهان	رتبه در آسیا	رتبه در کشور	شاخص	گروه شاخص
۴۷۰	۱۵۸	۷	تعداد مقالات	تاثیر
۵۱۴	۱۳۲	۴	تعداد مقالات در ۱٪ پراستنادترین تولیدات علمی	
۵۳۴	۱۵۰	۷	تعداد مقالات در ۵٪ پراستنادترین تولیدات علمی	
۵۹۷	۱۷۹	۹	تعداد مقالات در ۱۰٪ پراستنادترین تولیدات علمی	
۵۲۶	۱۶۵	۷	تعداد مقالات در ۵۰٪ پراستنادترین تولیدات علمی	
-	-	-	میانگین امتیاز استناد*	
-	-	-	میانگین نرمالیزه امتیاز استناد*	
۶۱۳	۱۹۳	۷	تعداد مقالات	همکاری
۷۲۲	۲۲۰	۷	تعداد تولیدات علمی مشترک با سایر سازمان‌ها	
۷۵۱	۲۰۱	۶	تعداد تولیدات علمی مشترک با سایر کشورها	
۸۸۶	۳۰۳	۹	تعداد تولیدات علمی مشترک با صنعت	
۶۵۹	۲۶۶	۹	تعداد تولیدات علمی مشترک در مسافت‌های جغرافیایی کمتر از ۱۰۰ کیلومتر	
۷۸۳	۲۳۲	۷	تعداد تولیدات علمی مشترک در مسافت‌های جغرافیایی بیشتر از ۵۰۰۰ کیلومتر	دسترسی آزاد
۸۸۸	۲۹۴	۵	تعداد مقالات دارای دسترسی آزاد	
۹۰۰	۳۱۳	۷	دسترسی آزاد طلایی	
۹۱۷	۳۱۸	۶	دسترسی آزاد ترکیبی	
۸۲۸	۲۵۸	۴	دسترسی آزاد برنز	
۸۸۶	۲۹۱	۷	دسترسی آزاد سبز	
۳۷۹	۱۳۹	۴	وضعیت دسترسی آزاد نامشخص	
۶۹۳	۲۴۱	۷	تعداد کل نویسندگان مقالات دانشگاه	تنوع جنسیتی
۵۷۸	۱۴۳	۷	تعداد نویسندگان مقالات دانشگاه به تفکیک جنسیت	
۸۰۰	۳۲۵	۸	تعداد نویسندگان مقالات دانشگاه که جنسیت آنها مشخص نمی‌باشد	
۵۰۵	۱۳۴	۷	تعداد نویسندگان مقالات دانشگاه با جنسیت مرد	
۷۰۰	۱۶۶	۵	تعداد نویسندگان مقالات دانشگاه با جنسیت زن	

\* رتبه دانشگاه‌ها برای این دو شاخص غیر قابل احصاء می‌باشد.



جدول ۲-۴-۱: رتبه دانشگاه فردوسی مشهد در سایر نظام‌های رتبه‌بندی بین‌المللی در سال ۲۰۱۹

ردیف	نام نظام رتبه‌بندی	رتبه در کشور <sup>۱</sup>	رتبه در آسیا	رتبه در جهان
۱	تایمز	۱۰	۲۵۰-۲۰۱	۱۰۰۰-۸۰۱
۲	سایماگو	۱۰	۲۵۳	۵۰۹
۳	شانگهای	۵	-*	۷۰۰-۶۰۱
۴	دانشگاه ملی تایوان	۷	-**	-***
۵	یورپ	۸	-*	۶۸۱
۶	Round	۵	-*	۴۸۳
۸	دانشگاه سبز	۶	۱۵۱	۳۸۹
۹	وبومتریک	۷	۲۳۱	۱۰۱۱
		۷	۲۲۰	۹۶۱
۱۰	یونی رنک	۲	۱۲۸	۶۲۶
		۳	۱۴۹	۶۲۹

\* در این نظام رتبه‌بندی آسیایی ارائه نمی‌شود.

\*\* تنها رتبه ۱۰۳ دانشگاه برتر آسیا اعلام شده و پس از این رتبه تنها نام دانشگاه‌ها ارائه شده است.

\*\*\* در رتبه‌بندی کلی این نظام از رتبه ۸۰۰-۷۵۱ به بعد صرفاً نام دانشگاه‌های ذکر شده و رتبه آنها اعلام نمی‌شود.

<sup>۱</sup> - رتبه دانشگاه در میان دانشگاه‌های تابع وزارت علوم، تحقیقات و فناوری

<sup>۲</sup> - رتبه در میان دانشگاه‌های خاورمیانه



جدول ۲-۴-۱-۵: رتبه دانشگاه فردوسی مشهد در رتبه‌بندی موضوعی نظام‌های بین‌المللی در سال ۲۰۱۹

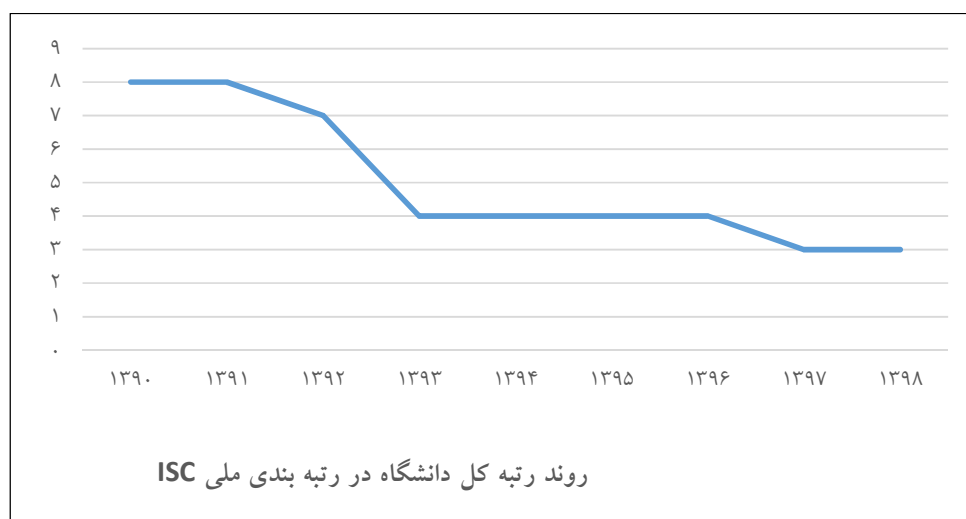
رتبه در جهان	رشته‌های دارای رتبه	نام نظام رتبه‌بندی
۵۰۱-۶۰۰	علوم کامپیوتر	تایمز
۵۰۱-۶۰۰	مهندسی و فناوری	
+۶۰۱	علوم زیستی	
۶۰۱-۸۰۰	علوم فیزیکی	
۱۵۱-۲۰۰	مهندسی مکانیک	شانگهای
۴۰۱-۵۰۰	مهندسی برق و الکترونیک	
۳۰۱-۴۰۰	مهندسی شیمی	
۳۰۱-۴۰۰	علوم و مهندسی انرژی	
۲۰۱-۳۰۰	علوم و فناوری غذایی	
۱۰۱-۱۵۰	مهندسی متالورژی	
۲۰۱-۳۰۰	علوم دامپزشکی	دانشگاه ملی تایوان
۲۴۶	علوم کشاورزی	
۱۰۲	مهندسی مکانیک	
۱۶۵	مهندسی هوا فضا	یورپ
۲۰۲	مهندسی تغذیه	
۲۹۷	مهندسی مکانیک	
۳۲۹	مهندسی	
۳۵۲	مهندسی عمران	
۳۶۴	مهندسی شیمی	
۴۷۳	زمین شناسی	
۴۸۳	کشاورزی	
۴۸۸	علوم ریاضی	
۴۹۲	مهندسی مواد	
۵۱۴	علوم کامپیوتر و اطلاعات	
۵۶۳	علوم شیمی	
۵۸۳	مهندسی برق و الکترونیک	
۶۳۱	فناوری	
۷۳۳	علوم فیزیکی	
۸۷۴	علوم بیولوژیکی	



جدول ۲-۴-۱-۶: امتیاز و رتبه دانشگاه فردوسی مشهد در رتبه‌بندی ملی پایگاه استنادی علوم جهان اسلام (ISC)

به تفکیک هر محور (۱۳۹۸)

رتبه	امتیاز	نام محور	ردیف
۲	۹۴,۶۸	آموزشی	۱
۴	۸۴,۹۶	پژوهشی	۲
۵	۸۰,۷۳	وجهه بین‌الملل	۳
۱۴	۴۸,۵۱	تسهیلات (امکانات)	۴
۴	۸۰,۰۳	فعالیت‌های اجتماعی و اقتصادی	۵
۳	۸۸,۹۶	کل	۶

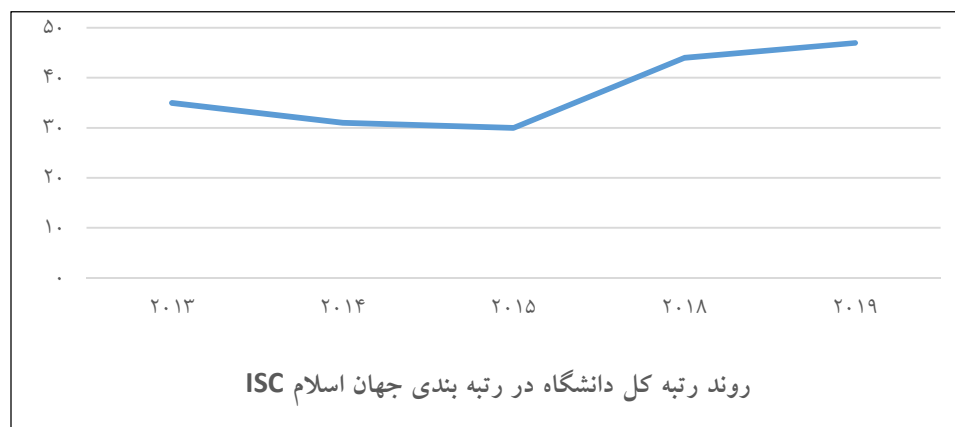




جدول ۲-۴-۱: امتیاز و رتبه دانشگاه فردوسی مشهد در رتبه‌بندی جهان اسلام پایگاه استنادی علوم جهان اسلام (ISC)

به تفکیک هر محور (۲۰۱۹)

رتبه	امتیاز	نام محور	ردیف
۱۳۰	۴,۹	آموزشی	۱
۳۳	۷۸	پژوهشی	۲
۶۳	۶۷	فعالیت های بین‌المللی	۳
۱۹۹	۰,۷	نوآوری	۴
۴۷	۵۷,۴۵	کل	۵



جدول ۲-۴-۸: امتیاز و رتبه دانشگاه فردوسی مشهد در رتبه‌بندی جهانی پایگاه استنادی علوم جهان اسلام (ISC)

به تفکیک هر محور (۲۰۱۹)

رتبه	امتیاز	نام محور	ردیف
۱۳۵۰	۳,۲	آموزشی	۱
۸۲۵	۶۵,۶	پژوهشی	۲
۹۱۵	۵۸,۹	فعالیت های بین‌المللی	۳
۱۸۶۹	۰,۳	نوآوری	۴
۹۰۱-۱۰۰۰	-	کل	۵



جدول ۲-۴-۱: اعتبارات هزینه‌ای ابلاغی و دریافتی دانشگاه (مبالغ به میلیون ریال)

دریافتی (از محل)			ابلاغی			عنوان منبع
جمع	افزایش (متمم)	مصوب	جمع	افزایش (متمم)	مصوب	
۲۸۲۰۹۱۵	۱۵۰۰۰	۲۸۰۵۹۱۵	۲۹۶۵۶۸۲	۱۵۰۰۰	۲۹۵۰۶۸۲	درآمد عمومی
۶۰۹۲۸۷	۰	۶۰۹۲۸۷	۶۱۵۲۴۸	۰	۶۱۵۲۴۸	درآمد اختصاصی
۲۴۹۸۹۰	۰	۲۴۹۸۹۰	۲۴۹۸۹۰	۰	۲۴۹۸۹۰	اعتبارات متفرقه و ردیف‌های متمرکز

جدول ۲-۴-۱۰: اعتبارات تملک دارایی‌های سرمایه‌ای ابلاغی و دریافتی دانشگاه (مبالغ به میلیون ریال)

دریافتی (از محل)			ابلاغی			عنوان منبع
جمع	افزایش (متمم)	مصوب	جمع	افزایش (متمم)	مصوب	
۲۲۹۶۸۸	۰	۲۲۹۶۸۸	۲۷۷۵۶۱	۰	۲۷۷۵۶۱	درآمد عمومی
۲۰۹۲۵۲	۰	۲۰۹۲۵۲	۲۰۹۲۵۲	۰	۲۰۹۲۵۲	درآمد اختصاصی
۳۰۰۰	۰	۳۰۰۰	۳۰۰۰	۰	۳۰۰۰	اعتبارات متفرقه و ردیف‌های متمرکز



جدول ۲-۴-۱۱: اعتبارات هزینه‌ای ابلاغی دانشگاه به تفکیک برنامه (مبالغ به میلیون ریال)

جمع			افزایش (متمم)		مصوب		شرح برنامه	شماره طبقه‌بندی
کل درآمد	درآمد اختصاصی	درآمد عمومی	درآمد اختصاصی	درآمد عمومی	درآمد اختصاصی	درآمد عمومی		
۰	۰	۰	۰	۰	۰	۰	گسترش ورزش دانشجویان	۱۷۰۲۰۰۲۰۰۰
۶۵۱۲۳۹	۱۸۳۱۵۳	۴۶۸۰۸۶	۰	۰	۱۸۳۱۵۳	۴۶۸۰۸۶	آموزش دکترای تخصصی و فوق تخصصی	۱۸۰۳۰۰۱۰۰۰
۳۹۵۸۳	۱۱۹۸۹	۲۷۵۹۴	۰	۰	۱۱۹۸۹	۲۷۵۹۴	آموزش دکترای عمومی	۱۸۰۳۰۰۲۰۰۰
۱۰۱۶۱۰۱	۱۳۷۶۵۱	۸۷۸۴۵۰	۰	۰	۱۳۷۶۵۱	۸۷۸۴۵۰	آموزش کارشناسی	۱۸۰۳۰۰۵۰۰۰
۷۳۶۰۷۲	۲۴۸۴۸۱	۴۸۷۵۹۱	۰	۰	۲۴۸۴۸۱	۴۸۷۵۹۱	آموزش کارشناسی ارشد	۱۸۰۳۰۰۶۰۰۰
۰	۰	۰	۰	۰	۰	۰	ارائه خدمات رفاهی به دانشجویان	۱۸۰۳۰۰۸۰۰۰
۰	۰	۰	۰	۰	۰	۰	ارائه خدمات فرهنگی به دانشجویان	۱۸۰۳۰۰۹۰۰۰
۰	۰	۰	۰	۰	۰	۰	ارتقاء کیفیت فعالیت‌های آموزشی و کمک آموزشی	۱۸۰۳۰۱۰۰۰۰
۴۱۹۹۱	۰	۴۱۹۹۱	۰	۰	۰	۴۱۹۹۱	توسعه امور علمی، آموزشی بین‌المللی	۱۸۰۳۰۲۳۰۰۰
۰	۰	۰	۰	۰	۰	۰	ارائه خدمات فرهنگی به دانشجویان	۱۸۰۳۰۲۷۰۰۰
۰	۰	۰	۰	۰	۰	۰	ارائه خدمات فوق برنامه به دانشجویان	۱۸۰۳۰۲۹۰۰۰
۰	۰	۰	۰	۰	۰	۰	توسعه زیرساخت‌های آموزشی و پژوهشی	۱۸۰۳۰۳۵۰۰۰
۰	۰	۰	۰	۰	۲۳۶۸۸	۳۶۱۳۲۶	خدمات رفاهی، فرهنگی و ورزشی دانشجویان	۱۸۰۳۰۴۰۰۰۰
۴۷۳۹۸۸	۵۲۲۱	۴۶۸۷۶۷	۰	۰	۵۲۲۱	۴۶۸۷۶۷	پژوهش‌های پایه‌ای دانشگاهی	۱۸۰۴۰۰۳۰۰۰
۹۰۱۱۱	۳۷۳۰	۸۶۳۸۱	۰	۰	۳۷۳۰	۸۶۳۸۱	پژوهش‌های توسعه‌ای دانشگاهی	۱۸۰۵۰۰۳۰۰۰
۲۵۹۱۴	۰	۲۵۹۱۴	۰	۰	۰	۲۵۹۱۴	توسعه فن آفرینی	۱۸۰۵۰۱۲۰۰۰
۱۰۵۹۱۸	۱۳۳۶	۱۰۴۵۸۲	۰	۰	۱۳۳۶	۱۰۴۵۸۲	پژوهش‌های کاربردی	۱۸۰۶۰۰۱۰۰۰
۳۱۸۰۹۱۶	۵۹۱۵۶۰	۲۵۸۹۳۵۶	۰	۰	۶۱۵۲۴۸	۲۹۵۰۶۸۲	جمع	





جدول ۲-۴-۱۲: اعتبارات تملک دارایی‌های سرمایه‌ای مصوب و دریافتی دانشگاه به تفکیک نام پروژه (مبالغ به میلیون ریال)

دریافتی				مصوب				نام پروژه	شماره طبقه‌بندی
جمع	ردیف متفرقه	درآمد اختصاصی	درآمد عمومی	جمع	ردیف متفرقه	درآمد اختصاصی	درآمد عمومی		
۱۳۳۲۰۴	۳۰۰۰	۱۰۲۲۰۴	۲۸۰۰۰	۱۵۷۷۸۸	۳۰۰۰	۱۰۲۲۰۴	۵۲۵۸۴	خرید تجهیزات و ماشین‌آلات	۱۸۰۳۰۲۵۱۶۲
۷۴۹۱۰	۰	۴۳۷۴۷	۳۱۱۶۳	۱۰۱۷۴۹	۰	۴۳۷۴۷	۵۸۰۰۲	تعمیرات اساسی	۱۸۰۳۰۲۵۱۶۲
۲۴۶۶۴	۰	۳۷۹۰	۲۰۸۷۴	۲۴۶۶۴	۰	۳۷۹۰	۲۰۸۷۴	محوطه‌سازی و تأسیسات زیربنایی	۱۸۰۳۰۲۵۱۶۲
۴۰۱۴۲	۰	۷۸۹۱	۳۲۲۵۱	۵۱۵۹۲	۰	۷۸۹۱	۴۳۷۰۱	احداث و تجهیز دانشکده تربیت‌بدنی عمومی: ۱۸۰۳۰۲۵۲۹۶	
۵۱۴	۰	۵۱۴	۰	۵۱۴	۰	۵۱۴	۰	مقاوم‌سازی دانشکده کشاورزی (ساختمان شهدا)	۳۰۱۴۶
۳۶۷۷۴	۰	۳۶۷۷۴	۰	۳۶۷۷۴	۰	۳۶۷۷۴	۰	احداث مرکز رفاهی آموزشی شماره ۱ و ۲ دانشگاه	۳۰۱۴۶
۱۰۰۰۰۰	۰	۰	۱۰۰۰۰۰	۱۰۰۰۰۰	۰	۰	۱۰۰۰۰۰	تکمیل و تجهیز مجتمع اخترشناسی و افلاک نمای نیشابور	۱۸۰۳۰۲۵۵۰۶
۱۰۵۱۱	۰	۱۰۵۱۱	۰	۱۰۵۱۱	۰	۱۰۵۱۱	۰	احداث ساختمان تحصیلات تکمیلی دانشکده علوم تربیتی و روانشناسی	۳۰۱۴۶
۳۸۲۰	۰	۳۸۲۰	۰	۳۸۲۰	۰	۳۸۲۰	۰	بیمارستان تخصصی دام و طیور دانشگاه	۳۰۱۴۶
۱۷۴۰۰	۰	۰	۱۷۴۰۰	۱۷۴۰۰	۰	۰	۱۷۴۰۰	تکمیل پژوهشکده اختر فیزیک	۱۸۰۳۰۲۵۵۰۶
۴۴۱۹۳۹	۳۰۰۰	۲۰۹۲۵۱	۲۲۹۶۸۸	۵۰۴۸۱۳	۳۰۰۰	۲۰۹۲۵۱	۲۹۲۵۶۱	جمع	



جدول ۲-۴-۱-۱۳: تخصیص هزینه‌های پرسنلی به تفکیک واحدها (مبالغ به میلیون ریال)

ردیف	نام واحد	حقوق و مزایای اعضای هیات علمی	حقوق و مزایای اعضای غیر هیات علمی	هزینه های بازنشستگان و موظفین	جمع
۱	دانشکده ادبیات و علوم انسانی	۱۶۴۱۳۸	۲۲۷۶۷	۱۷۷۱۸	۲۰۴۶۲۴
۲	دانشکده الهیات و معارف اسلامی	۱۰۲۰۶۰	۱۶۷۹۲	۹۴۲۴	۱۲۸۲۷۶
۳	دانشکده دامپزشکی	۸۴۷۵۸	۲۴۳۴۶	۴۰۶۲	۱۱۳۱۶۶
۴	دانشکده علوم	۱۵۴۶۱۱	۳۲۸۲۷	۷۱۱۵	۱۹۴۵۵۳
۵	دانشکده علوم اداری و اقتصادی	۱۳۳۲۰۸	۱۶۸۶۸	۳۴۹۱	۱۵۳۵۶۸
۶	دانشکده علوم تربیتی و روانشناسی	۶۴۳۷۱	۱۹۴۶۱	۷۶۰۲	۹۱۴۳۴
۷	دانشکده علوم ریاضی	۸۱۳۰۰	۸۸۰۰	۷۸۸	۹۰۸۸۹
۸	دانشکده علوم ورزشی	۴۴۷۰۰	۷۸۲۴	۲۱۸۳	۵۴۷۰۶
۹	دانشکده کشاورزی	۲۱۰۱۶۹	۳۸۰۸۰	۹۰۴۲	۲۵۷۲۹۱
۱۰	دانشکده معماری و شهرسازی	۹۶۰۸	۳۶۸۵	۸۲۰	۱۴۱۱۳
۱۱	دانشکده منابع طبیعی و محیط زیست	۲۲۷۸۲	۷۱۶۲	۴۳۷۵	۳۴۳۱۹
۱۲	دانشکده مهندسی	۲۹۲۷۳۹	۳۵۷۳۸	۸۴۱۹	۳۳۶۸۹۶
<b>جمع صف</b>					
		۱۳۶۴۴۴۵	۲۳۴۳۴۹	۷۵۰۳۹	۱۶۷۳۸۳۴
۱۳	مدیریت همکاریهای علمی بین المللی و اموردانشجویان غیرایرانی	۶۶۱۷	۹۴۰۵	۸۳۵	۱۶۸۵۶
۱۴	حوزه ریاست	۳۶	۱۱۹۹۹۸	۷۶۳۱	۱۲۷۶۶۴
۱۵	کالج دانشگاه	۴۲۷۸	۱۸۷۵	۰	۶۱۵۳
۱۶	معاونت آموزشی	۴۲۳۰	۲۵۹۶۰	۴۴۱۰	۳۴۶۰۰
۱۷	معاونت اداری و مالی	۳۸۹۶	۷۵۴۷۶	۴۷۸۲۷	۱۲۷۲۰۰
۱۸	معاونت برنامه‌ریزی و توسعه منابع	۹۰۵	۲۷۷۳۳	۳۷۸	۲۹۰۱۶
۱۹	معاونت پژوهش و فناوری	۱۹۰۶۸	۵۳۰۴۰	۸۵۹۹	۸۰۷۰۷
۲۰	معاونت فرهنگی - اجتماعی و دانشجویی	۱۳۷۸	۶۳۰۳۷	۱۰۰۰۹	۷۴۴۲۴
۲۱	مجتمع رفاهی آموزشی دانشگاه	۰	۰	۰	۰
۲۲	مدیریت شبکه آزمایشگاهها	۰	۳۴۳۴	۰	۳۴۳۴
۲۳	واحد ویژه خدمات تخصصی آزمایشگاهی دانشکده کشاورزی	۰	۰	۰	۰
۲۴	واحد ویژه باغبانی و فضای سبز	۰	۰	۰	۰
۲۵	واحد ویژه صنایع غذایی	۰	۰	۰	۰
۲۶	پلی کلینیک روانشناسی و مشاوره دانشکده علوم تربیتی و روانشناسی	۳۵	۰	۰	۳۵
۲۷	کلینیک تندرستی دانشکده علوم ورزشی	۰	۰	۰	۰
<b>جمع ستاد</b>					
		۴۰۴۴۴	۳۷۹۹۵۷	۷۹۶۸۸	۵۰۰۰۹۰
<b>جمع کل صف و ستاد</b>					
		۱۴۰۴۸۹۰	۶۱۴۳۰۶	۱۵۴۷۲۷	۲۱۷۳۹۲۳



جدول ۲-۴-۱: تخصیص سایر هزینه‌ها به تفکیک واحدها (مبالغ به میلیون ریال)

ردیف	نام واحد	هزینه‌های مطالعاتی و تحقیقاتی	هزینه‌های توسعه فناوری اطلاعات	هزینه‌های دانشجویی، فرهنگی، رفاهی و فوق برنامه	هزینه‌های اداری و پشتیبانی	هزینه‌های انرژی، سوخت و تلفن	جمع کل تخصیص
۱	دانشکده ادبیات و علوم انسانی	۲۳۴۰۰	۳	۵۳۰	۱۰۳۰۵	۵۱۵	۳۴۷۵۲
۲	دانشکده الهیات و معارف اسلامی	۱۱۰۳۹	۴	۰	۳۹۳۷	۱۹۸	۱۵۱۷۸
۳	دانشکده دامپزشکی	۷۷۲۲	۱۳	۹۷	۱۴۸۷۳	۶۷۳	۲۳۳۷۸
۴	دانشکده علوم	۲۲۷۰۱	۳۰۳	۳۲۰	۱۴۹۱۶	۹۰۲	۳۹۱۴۱
۵	دانشکده علوم اداری و اقتصادی	۱۴۰۹۷	۶۳	۷۰	۵۲۱۴	۱۳۲۱	۲۰۷۶۵
۶	دانشکده علوم تربیتی و روانشناسی	۷۵۹۲	۱	۰	۹۹۵۲	۲۲۶	۱۷۷۷۱
۷	دانشکده علوم ریاضی	۷۶۶۳	۳	۰	۷۰۵۶	۱۳۴۶	۱۶۰۶۷
۸	دانشکده علوم ورزشی	۳۸۴۶	۳	۰	۵۰۴۰	۲۲۲۱	۱۱۱۰۹
۹	دانشکده کشاورزی	۹۹۶۸۲	۳	۱۹۵	۷۶۸۴۷	۱۵۸۰	۱۷۸۳۰۷
۱۰	دانشکده معماری و شهرسازی	۴۰۴	۰	۰	۶۱۱۱	۰	۶۵۱۵
۱۱	دانشکده منابع طبیعی و محیط زیست	۷۸۷	۱	۶۲۰	۳۰۱۹	۱۱۰	۴۵۳۶
۱۲	دانشکده مهندسی	۳۴۸۸۳	۲	۸۰	۳۶۰۰۴	۴۳	۷۱۰۱۱
<b>جمع صف</b>							
		۲۳۳۸۱۵	۳۹۷	۱۹۱۲	۱۹۳۲۷۲	۹۱۳۴	۴۳۸۵۳۰
۱۳	مدیریت همکاری‌های علمی بین المللی و امور دانشجویان غیر ایرانی	۰	۱۶۷	۲۹۲	۳۷۷۷۵	۰	۳۸۲۳۵
۱۴	حوزه ریاست	۱۶۳۰	۲۵۲	۲۳۹۸	۵۱۶۲۹	۸۸	۵۵۹۹۷
۱۵	کالج دانشگاه	۰	۱۰۱	۰	۹۸۷۶	۸۸	۱۰۰۶۵
۱۶	معاونت آموزشی	۸۱۸	۴۳۹	۲۱۷۸	۵۶۳۹۲	۰	۵۹۸۲۶
۱۷	معاونت اداری و مالی	۰	۵۹۶	۰	۲۰۳۰۲۶	۱۳۲۷۰	۲۱۶۸۹۲
۱۸	معاونت برنامه‌ریزی و توسعه منابع	۱۳۷۴۸	۲۳۰۹۵	۰	۲۳۷۰۹	۱۷۵	۶۰۷۲۷
۱۹	معاونت پژوهش و فناوری	۲۳۳۳۵	۷۰	۱۲۸۲	۴۴۹۰۸	۸۲۳	۲۸۰۴۰۸
۲۰	معاونت فرهنگی - اجتماعی و دانشجویی	۰	۳۱	۲۶۸۲۲۹	۱۶۳۸۴۴	۲۰۵۶۹	۴۵۲۶۷۴
۲۱	مجتمع رفاهی و آموزشی	۰	۱۰۰	۰	۱۰۰۳۲۹	۱۱۰۰	۱۰۱۵۲۹
۲۲	مدیریت شبکه آزمایشگاه	۲۷۷۲	۰	۰	۹۷۰۹	۰	۱۲۴۸۱
۲۳	واحد ویژه خدمات تخصصی آزمایشگاهی دانشکده کشاورزی	۷۰۹	۰	۰	۵۱۹۷	۰	۵۹۰۶
۲۴	واحد ویژه باغبانی و فضای سبز	۰	۰	۰	۱۰۳۲	۰	۱۰۳۲
۲۵	واحد ویژه صنایع غذایی	۲۷۸	۰	۰	۴۵۵	۰	۷۳۳
۲۶	پلی کلینیک روانشناسی و مشاوره دانشکده علوم تربیتی و روانشناسی	۰	۰	۰	۸۱	۰	۸۱
۲۷	کلینیک تندرستی دانشکده علوم ورزشی	۰	۰	۰	۲۳۴۳	۰	۲۳۴۳
<b>جمع ستاد</b>							
		۲۵۳۲۸۰	۲۴۸۵۰	۲۷۴۳۷۹	۷۱۰۳۰۶	۳۶۱۱۲	۱۲۹۸۹۲۸
<b>جمع کل صف و ستاد</b>							
		۴۸۷۰۹۵	۲۵۲۴۸	۲۷۶۲۹۱	۹۰۳۵۷۸	۴۵۲۴۶	۱۷۳۷۴۵۸



جدول ۲-۴-۱-۱۵: تخصیص اعتبار خرید تجهیزات، تعمیرات اساسی، محوطه‌سازی و تاسیسات زیربنایی به تفکیک واحد (میلیون ریال)

ردیف	نام واحد	هزینه‌های تعمیرات اساسی، محوطه‌سازی و تاسیسات زیربنایی	هزینه‌های تامین تجهیزات	جمع
۱	دانشکده ادبیات و علوم انسانی	۳۰	۱۴۶۹	۱۴۹۹
۲	دانشکده الهیات و معارف اسلامی	۴۴	۴۷۲	۵۱۶
۳	دانشکده دامپزشکی	۰	۴۹۲۵	۴۹۲۵
۴	دانشکده علوم	۸۱۰۲	۱۲۴۰۸	۲۰۵۱۱
۵	دانشکده علوم اداری و اقتصادی	۱۴	۲۵۳۴	۲۵۴۸
۶	دانشکده علوم تربیتی و روانشناسی	۷۷	۳۲۰۹	۳۲۸۶
۷	دانشکده علوم ریاضی	۰	۲۰۰۴	۲۰۰۴
۸	دانشکده علوم ورزشی	۰	۰	۰
۹	دانشکده کشاورزی	۰	۲۴۹۴	۲۴۹۴
۱۰	دانشکده معماری و شهرسازی	۱۴۰۰	۹۰۸	۲۳۰۸
۱۱	دانشکده منابع طبیعی و محیط زیست	۰	۶۰۴	۶۰۴
۱۲	دانشکده مهندسی	۲۴۱۳۱	۱۳۹۳۷	۳۸۰۶۷
<b>جمع صف</b>				
		<b>۳۳۷۹۸</b>	<b>۴۴۹۶۴</b>	<b>۷۸۷۶۳</b>
۱۳	مدیریت همکاریهای علمی بین‌المللی و امور دانشجویان غیر ایرانی	۱	۲۹۳۰	۲۹۳۰
۱۴	حوزه ریاست	۰	۴۶۷۹	۴۶۷۹
۱۵	کالج دانشگاه	۰	۱۵۹۸	۱۵۹۸
۱۶	معاونت آموزشی	۱۳۲	۸۴۶۵	۸۵۹۷
۱۷	معاونت اداری و مالی	۱۳۸۱۷۳۵	۳۸۳۸۵	۱۴۲۷۱۲۰
۱۸	معاونت برنامه‌ریزی و توسعه منابع	۱۵۸	۲۴۱۲۱	۲۴۲۷۹
۱۹	معاونت پژوهش و فناوری	۱۰۷	۳۵۶۱۲	۳۵۷۱۹
۲۰	معاونت فرهنگی - اجتماعی و دانشجویی	۲۸۶۱۱	۳۷۱۰۴	۶۵۷۱۵
۲۱	مجمع رفاهی و آموزشی	۰	۱۴۶۱	۱۴۶۱
۲۲	مدیریت شبکه آزمایشگاه	۰	۱۴۳۱۶۸	۱۴۳۱۶۸
۲۳	واحد ویژه خدمات تخصصی آزمایشگاهی دانشکده کشاورزی	۰	۲۳۵۴	۲۳۵۴
۲۴	واحد ویژه باغبانی و فضای سبز	۰	۰	۰
۲۵	واحد ویژه صنایع غذایی	۱۰۰۱	۱۵۵۴	۲۵۵۵
۲۶	پلی کلینیک روانشناسی و مشاوره دانشکده علوم تربیتی و روانشناسی	۰	۰	۰
۲۷	کلینیک تندرستی دانشکده علوم ورزشی	۰	۰	۰
<b>جمع ستاد</b>				
		<b>۱۴۱۸۷۴۴</b>	<b>۳۰۱۴۳۱</b>	<b>۱۷۲۰۱۷۵</b>
<b>جمع کل صف و ستاد</b>				
		<b>۱۴۵۲۵۴۲</b>	<b>۳۴۶۳۹۵</b>	<b>۱۷۹۸۹۳۷</b>