



### ۵-۷-۲ منابع انسانی

جدول ۵-۷-۲-۱: تعداد اعضای هیات علمی دانشکده علوم ریاضی به تفکیک گروه آموزشی و مرتبه علمی

مرتبه علمی / گروه آموزشی	مربی	استادیار	دانشیار	استاد	جمع
آمار	۰	۱	۷	۶	۱۴
ریاضی کاربردی	۰	۴	۴	۳	۱۱
ریاضی محض	۰	۴	۴	۱۰	۱۸
<b>جمع</b>	<b>۰</b>	<b>۹</b>	<b>۱۵</b>	<b>۱۹</b>	<b>۴۳</b>

جدول ۵-۷-۲-۲: تعداد اعضای هیات علمی دانشکده علوم ریاضی به تفکیک گروه آموزشی و سابقه خدمت

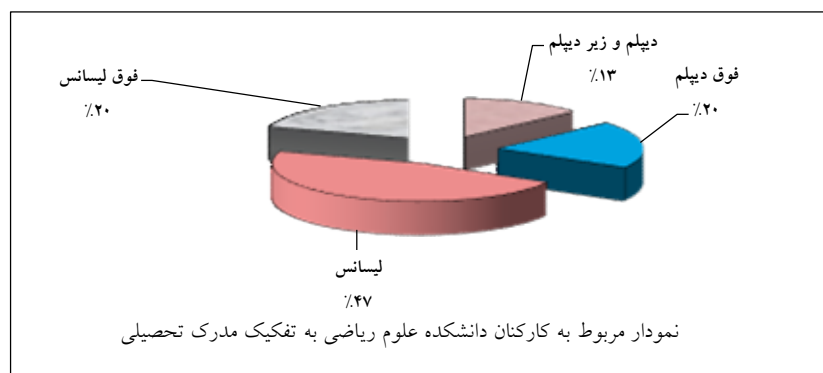
سابقه خدمت / گروه آموزشی	زیر ۶ سال	۶ تا ۱۰ سال	۱۱ تا ۱۵ سال	۱۶ تا ۲۰ سال	۲۱ تا ۲۵ سال	بالای ۲۵ سال	جمع
آمار	۰	۱	۷	۲	۱	۳	۱۴
ریاضی کاربردی	۵	۱	۰	۲	۰	۳	۱۱
ریاضی محض	۱	۵	۱	۲	۶	۳	۱۸
<b>جمع</b>	<b>۶</b>	<b>۷</b>	<b>۸</b>	<b>۶</b>	<b>۷</b>	<b>۹</b>	<b>۴۳</b>

جدول ۵-۷-۲-۳: تعداد کارکنان غیر هیات علمی دانشکده علوم ریاضی به تفکیک مدرک تحصیلی و وضعیت استخدامی

وضعیت استخدامی / مدرک تحصیلی	پیمانی	رسمی آزمایشی	رسمی قطعی	روزمزد بیمه‌ای	قراردادی	جمع
زیر دیپلم	۰	۱	۰	۰	۰	۱
دیپلم	۰	۰	۱	۰	۰	۱
فوق دیپلم	۰	۰	۰	۰	۳	۳
لیسانس	۲	۰	۲	۰	۳	۷
فوق لیسانس	۰	۰	۱	۰	۲	۳
<b>جمع</b>	<b>۲</b>	<b>۱</b>	<b>۴</b>	<b>۰</b>	<b>۸</b>	<b>۱۵</b>

جدول ۵-۷-۲-۴: تعداد کارکنان غیر هیات علمی دانشکده علوم ریاضی به تفکیک مدرک تحصیلی و سابقه خدمت

سابقه خدمت / مدرک تحصیلی	زیر ۶ سال	۶ تا ۱۰ سال	۱۱ تا ۱۵ سال	۱۶ تا ۲۰ سال	۲۱ تا ۲۵ سال	بالای ۲۵ سال	جمع
زیر دیپلم	۰	۰	۰	۱	۰	۰	۱
دیپلم	۰	۰	۰	۱	۰	۰	۱
فوق دیپلم	۰	۱	۲	۰	۰	۰	۳
لیسانس	۰	۲	۳	۱	۰	۱	۷
فوق لیسانس	۰	۱	۲	۰	۰	۰	۳
<b>جمع</b>	<b>۰</b>	<b>۴</b>	<b>۷</b>	<b>۳</b>	<b>۰</b>	<b>۱</b>	<b>۱۵</b>





### شاخص‌های دانشکده علوم ریاضی

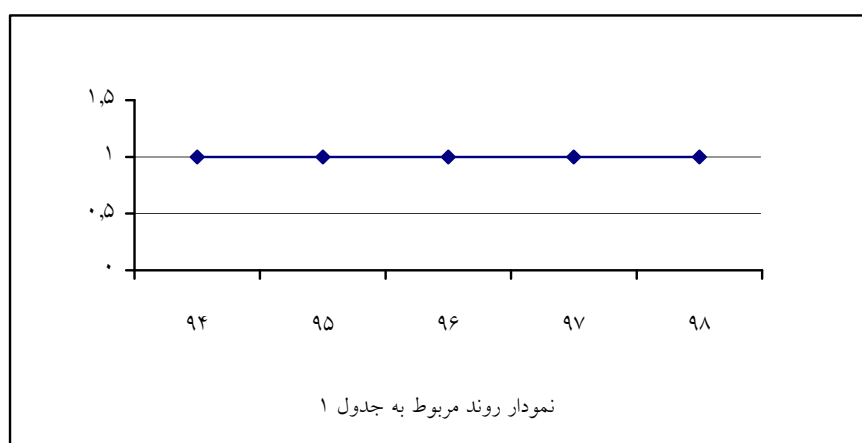
فرمول اندازه‌گیری		ردیف
$1 = \frac{43}{43} =$	تعداد اعضای هیات علمی با رتبه استادیار به بالا تعداد اعضای هیات علمی	۱
$0 = \frac{0}{43} =$	تعداد اعضای هیات علمی با رتبه مربی تعداد اعضای هیات علمی	۲
$0,35 = \frac{15}{43} =$	تعداد کل کارکنان تعداد اعضای هیات علمی	۳
$68,93 = \frac{1034}{15} =$	تعداد دانشجویان جاری تعداد کل کارکنان	۴
$0,33 = \frac{5}{15} =$	تعداد کارکنان رسمی تعداد کل کارکنان	۵
$0,13 = \frac{2}{15} =$	تعداد کارکنان پیمانی تعداد کل کارکنان	۶
$0,53 = \frac{8}{15} =$	تعداد کارکنان قراردادی تعداد کل کارکنان	۷
$0 = \frac{0}{15} =$	تعداد کارکنان روزمزد بیمه‌ای تعداد کل کارکنان	۸
$0,13 = \frac{2}{15} =$	تعداد کارکنان با تحصیلات دیپلم و زیر دیپلم تعداد کل کارکنان	۹
$0,87 = \frac{13}{15} =$	تعداد کارکنان با تحصیلات فوق دیپلم به بالا تعداد کل کارکنان	۱۰
$6,61 = \frac{6834}{1034} =$	سطح زیربنای دانشکده تعداد دانشجویان جاری	۱۱



روند شاخص های برگزیده دانشکده علوم ریاضی

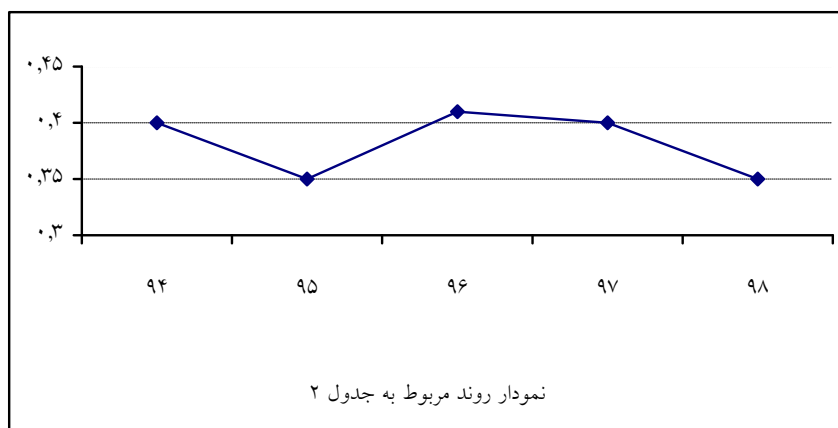
جدول ۱:

شاخص	سال	۹۴	۹۵	۹۶	۹۷	۹۸
تعداد اعضای هیات علمی با رتبه استادیار به بالا	تعداد اعضای هیات علمی	۱	۱	۱	۱	۱



جدول ۲:

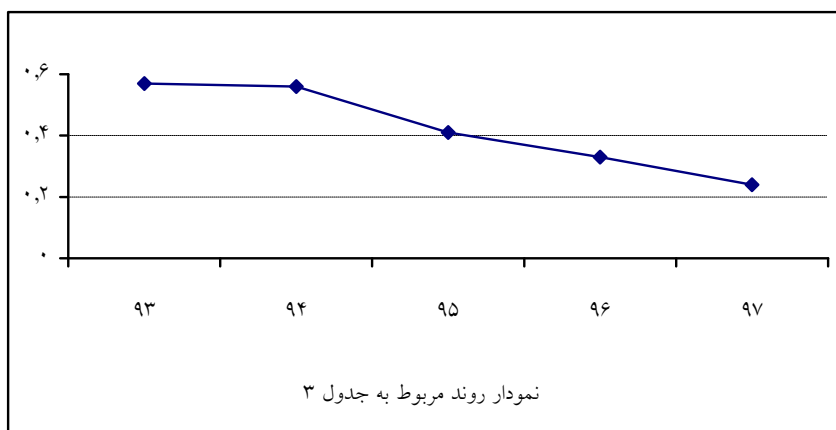
شاخص	سال	۹۴	۹۵	۹۶	۹۷	۹۸
تعداد کل کارکنان	تعداد اعضای هیات علمی	۰,۴۰	۰,۳۵	۰,۴۱	۰,۴۰	۰,۳۵





جدول ۳:

شاخص	سال	۹۴	۹۵	۹۶	۹۷	۹۸
تعداد کارکنان با تحصیلات دیپلم و زیر دیپلم		۰,۵۶	۰,۴۱	۰,۳۳	۰,۲۴	۰,۱۳
تعداد کل کارکنان						



جدول ۴:

شاخص	سال	۹۴	۹۵	۹۶	۹۷	۹۸
تعداد کارکنان با تحصیلات فوق دیپلم به بالا		۰,۴۴	۰,۵۹	۰,۶۷	۰,۷۶	۰,۸۷
تعداد کل کارکنان						

