




۵-۶-۲ منابع انسانی

جدول ۵-۶-۲-۱: تعداد اعضای هیات علمی دانشکده علوم تربیتی و روانشناسی به تفکیک گروه آموزشی و مرتبه علمی

مرتبه علمی	مربی	استادیار	دانشیار	استاد	جمع
روان شناسی	۰	۳	۵	۴	۱۲
روانشناسی مشاوره و تربیتی	۰	۳	۲	۱	۶
علم اطلاعات و دانش شناسی	۰	۴	۲	۰	۶
مبانی تعلیم و تربیت	۰	۱	۱	۱	۳
مدیریت آموزشی و توسعه منابع انسانی	۰	۱	۱	۱	۳
مطالعات برنامه درسی و آموزش	۰	۰	۵	۰	۵
جمع	۰	۱۲	۱۶	۷	۳۵

جدول ۵-۶-۲-۲: تعداد اعضای هیات علمی دانشکده علوم تربیتی و روانشناسی به تفکیک گروه آموزشی و سابقه خدمت

سابقه خدمت	زیر ۶ سال	۶ تا ۱۰ سال	۱۱ تا ۱۵ سال	۱۶ تا ۲۰ سال	۲۱ تا ۲۵ سال	بالای ۲۵ سال	جمع
روان شناسی	۲	۱	۱	۰	۳	۵	۱۲
روانشناسی مشاوره و تربیتی	۲	۲	۰	۰	۰	۲	۶
علم اطلاعات و دانش شناسی	۲	۱	۲	۰	۱	۰	۶
مبانی تعلیم و تربیت	۰	۰	۰	۱	۱	۱	۳
مدیریت آموزشی و توسعه منابع انسانی	۱	۱	۰	۰	۰	۱	۳
مطالعات برنامه درسی و آموزش	۰	۱	۱	۰	۰	۳	۵
جمع	۷	۶	۴	۱	۵	۱۲	۳۵

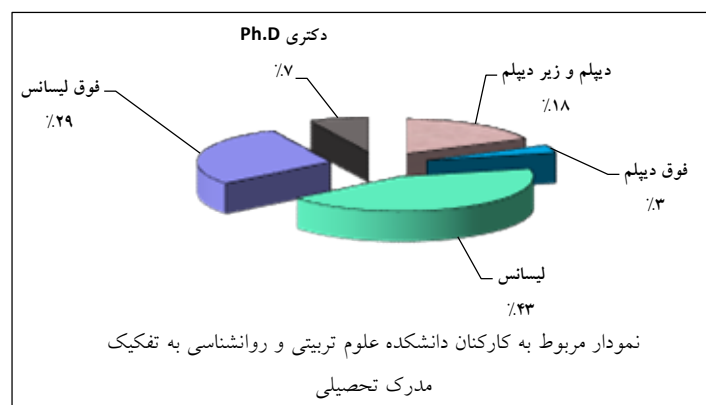



جدول ۵-۶-۳: تعداد کارکنان غیر هیات علمی دانشکده علوم تربیتی و روانشناسی به تفکیک مدرک تحصیلی و وضعیت استخدامی

وضعیت استخدامی	مدرک تحصیلی	پیمانی	رسمی آزمایشی	رسمی قطعی	روزمزد بیمه‌ای	قراردادی	جمع
	زیر دیپلم	۰	۰	۱	۱	۰	۲
	دیپلم	۰	۰	۱	۰	۲	۳
	فوق دیپلم	۰	۰	۰	۰	۱	۱
	لیسانس	۵	۰	۳	۰	۴	۱۲
	فوق لیسانس	۱	۰	۶	۰	۱	۸
	دکتری Ph.D.	۰	۰	۲	۰	۰	۲
	جمع	۶	۰	۱۳	۱	۸	۲۸

جدول ۵-۶-۴: تعداد کارکنان غیر هیات علمی دانشکده علوم تربیتی و روانشناسی به تفکیک مدرک تحصیلی و سابقه خدمت


سابقه خدمت	مدرک تحصیلی	زیر ۶ سال	۶ تا ۱۰ سال	۱۱ تا ۱۵ سال	۱۶ تا ۲۰ سال	۲۱ تا ۲۵ سال	بالای ۲۵ سال	جمع
	زیر دیپلم	۰	۰	۰	۱	۰	۱	۲
	دیپلم	۰	۰	۲	۱	۰	۰	۳
	فوق دیپلم	۰	۰	۱	۰	۰	۰	۱
	لیسانس	۰	۰	۹	۱	۰	۲	۱۲
	فوق لیسانس	۰	۰	۳	۲	۰	۳	۸
	دکتری Ph.D.	۰	۰	۰	۰	۱	۱	۲
	جمع	۰	۰	۱۵	۵	۱	۷	۲۸





شاخص‌های دانشکده علوم تربیتی و روانشناسی

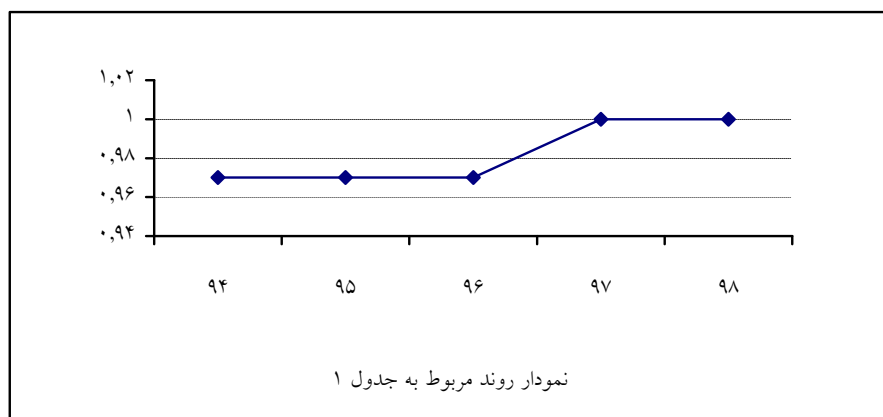
ردیف	فرمول اندازه‌گیری
۱	$1 = \frac{35}{35} = \frac{\text{تعداد اعضای هیات علمی با رتبه استادیار به بالا}}{\text{تعداد اعضای هیات علمی}}$
۲	$0 = \frac{0}{35} = \frac{\text{تعداد اعضای هیات علمی با رتبه مربی}}{\text{تعداد اعضای هیات علمی}}$
۳	$0.8 = \frac{28}{35} = \frac{\text{تعداد کل کارکنان}}{\text{تعداد اعضای هیات علمی}}$
۴	$55.36 = \frac{1550}{28} = \frac{\text{تعداد دانشجویان جاری}}{\text{تعداد کل کارکنان}}$
۵	$0.46 = \frac{13}{28} = \frac{\text{تعداد کارکنان رسمی}}{\text{تعداد کل کارکنان}}$
۶	$0.21 = \frac{6}{28} = \frac{\text{تعداد کارکنان پیمانی}}{\text{تعداد کل کارکنان}}$
۷	$0.29 = \frac{8}{28} = \frac{\text{تعداد کارکنان قراردادی}}{\text{تعداد کل کارکنان}}$
۸	$0.04 = \frac{1}{28} = \frac{\text{تعداد کارکنان روزمزد بیمه‌ای}}{\text{تعداد کل کارکنان}}$
۹	$0.18 = \frac{5}{28} = \frac{\text{تعداد کارکنان با تحصیلات دیپلم و زیر دیپلم}}{\text{تعداد کل کارکنان}}$
۱۰	$0.82 = \frac{23}{28} = \frac{\text{تعداد کارکنان با تحصیلات فوق دیپلم به بالا}}{\text{تعداد کل کارکنان}}$
۱۱	$6.54 = \frac{10140}{1550} = \frac{\text{سطح زیربنای دانشکده}}{\text{تعداد دانشجویان جاری}}$



روند شاخص‌های برگزیده دانشکده علوم تربیتی و روانشناسی

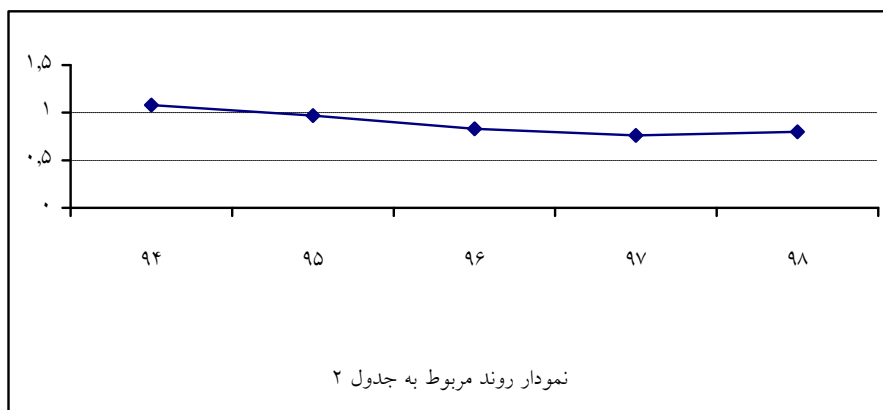
جدول ۱:

شاخص					سال
۹۸	۹۷	۹۶	۹۵	۹۴	
تعداد اعضای هیات علمی با رتبه استادیار به بالا					۰,۹۷
تعداد اعضای هیات علمی					۰,۹۷
۱	۱	۰,۹۷	۰,۹۷	۰,۹۷	



جدول ۲:

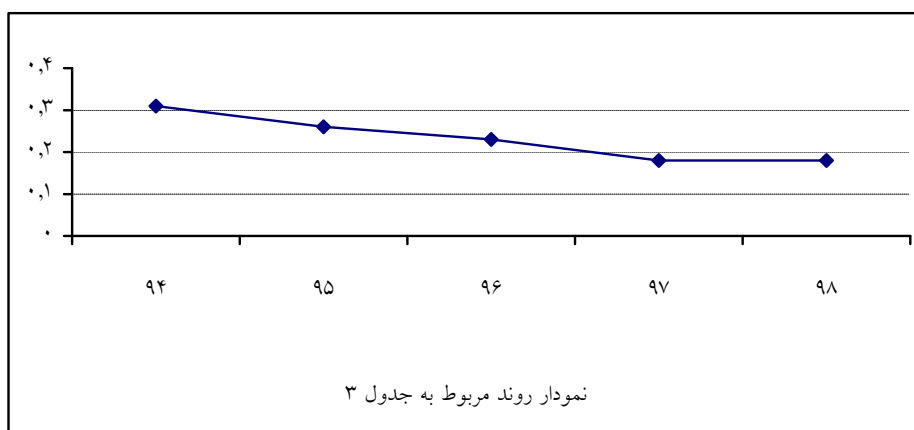
شاخص					سال
۹۸	۹۷	۹۶	۹۵	۹۴	
تعداد کل کارکنان					۱,۰۸
تعداد اعضای هیات علمی					۰,۹۷
۰,۸	۰,۷۶	۰,۸۳	۰,۹۷	۱,۰۸	





جدول ۳:

سال					شاخص
۹۸	۹۷	۹۶	۹۵	۹۴	
					تعداد کارکنان با تحصیلات دیپلم و زیر دیپلم
۰,۱۸	۰,۱۸	۰,۲۳	۰,۲۶	۰,۳۱	تعداد کل کارکنان



جدول ۴:

سال					شاخص
۹۸	۹۷	۹۶	۹۵	۹۴	
					تعداد کارکنان با تحصیلات فوق دیپلم به بالا
۰,۸۲	۰,۸۲	۰,۷۷	۰,۷۴	۰,۶۹	تعداد کل کارکنان

