

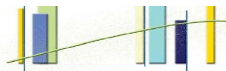
۵-۴-۲ منابع انسانی

جدول ۵-۴-۱: تعداد اعضای هیات علمی دانشکده علوم به تفکیک گروه آموزشی و مرتبه علمی

مرتبه علمی / گروه آموزشی	مربی	استادیار	دانشیار	استاد	جمع
زمین شناسی	۰	۲	۸	۴	۱۴
زیست شناسی	۰	۱۱	۵	۸	۲۴
شیمی	۰	۴	۱۱	۱۱	۲۶
فیزیک	۰	۵	۸	۹	۲۲
جمع	۰	۲۲	۳۲	۳۲	۸۶

جدول ۵-۴-۲: تعداد اعضای هیات علمی دانشکده علوم به تفکیک گروه آموزشی و سابقه خدمت

سابقه خدمت / گروه آموزشی	زیر ۶ سال	۶ تا ۱۰ سال	۱۱ تا ۱۵ سال	۱۶ تا ۲۰ سال	۲۱ تا ۲۵ سال	بالای ۲۵ سال	جمع
زمین شناسی	۱	۰	۲	۲	۲	۷	۱۴
زیست شناسی	۲	۶	۲	۳	۸	۳	۲۴
شیمی	۱	۱۲	۱	۰	۱۰	۲	۲۶
فیزیک	۵	۵	۱	۵	۲	۴	۲۲
جمع	۹	۲۳	۶	۱۰	۲۲	۱۶	۸۶

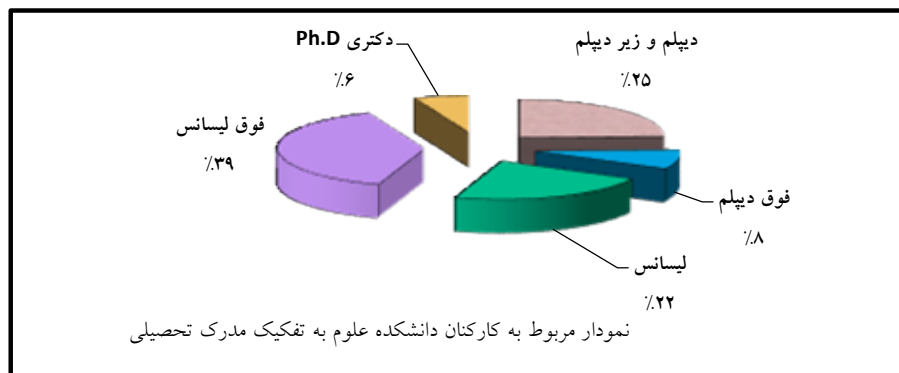


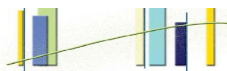
جدول ۵-۴-۳: تعداد کارکنان غیر هیات علمی دانشکده علوم به تفکیک مدرک تحصیلی و وضعیت استخدامی

وضعیت استخدامی / مدرک تحصیلی	پیمانی	رسمی آزمایشی	رسمی قطعی	روزمزد بیمه‌ای	قراردادی	جمع
زیر دیپلم	۰	۰	۰	۳	۰	۳
دیپلم	۰	۰	۵	۰	۴	۹
فوق دیپلم	۰	۰	۱	۰	۳	۴
لیسانس	۰	۰	۷	۰	۴	۱۱
فوق لیسانس	۶	۰	۱۰	۰	۳	۱۹
دکتری Ph.D.	۰	۰	۳	۰	۰	۳
جمع	۶	۰	۲۶	۳	۱۴	۴۹

جدول ۵-۴-۴: تعداد کارکنان غیر هیات علمی دانشکده علوم به تفکیک مدرک تحصیلی و سابقه خدمت

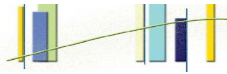
مدرک تحصیلی / سابقه خدمت	زیر ۶ سال	۶ تا ۱۰ سال	۱۱ تا ۱۵ سال	۱۶ تا ۲۰ سال	۲۱ تا ۲۵ سال	بالای ۲۵ سال	جمع
زیر دیپلم	۰	۰	۱	۲	۰	۰	۳
دیپلم	۰	۰	۴	۳	۱	۱	۹
فوق دیپلم	۰	۰	۳	۱	۰	۰	۴
لیسانس	۰	۲	۵	۰	۱	۳	۱۱
فوق لیسانس	۰	۱	۱۱	۷	۰	۰	۱۹
دکتری Ph.D.	۰	۰	۱	۱	۰	۱	۳
جمع	۰	۳	۲۵	۱۴	۲	۵	۴۹





شاخص‌های دانشکده علوم

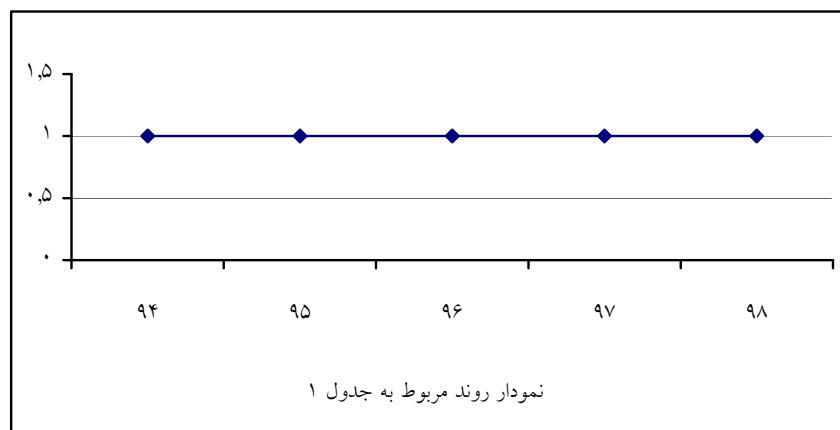
فرمول اندازه‌گیری		ردیف
$1 = \frac{86}{86} =$	تعداد اعضای هیات علمی با رتبه استادیار به بالا تعداد اعضای هیات علمی	۱
$0 = \frac{0}{86} =$	تعداد اعضای هیات علمی با رتبه مربی تعداد اعضای هیات علمی	۲
$0.57 = \frac{49}{86} =$	تعداد کل کارکنان تعداد اعضای هیات علمی	۳
$45.51 = \frac{2230}{49} =$	تعداد دانشجویان جاری تعداد کل کارکنان	۴
$0.53 = \frac{26}{49} =$	تعداد کارکنان رسمی تعداد کل کارکنان	۵
$0.12 = \frac{6}{49} =$	تعداد کارکنان پیمانی تعداد کل کارکنان	۶
$0.29 = \frac{14}{49} =$	تعداد کارکنان قراردادی تعداد کل کارکنان	۷
$0.06 = \frac{3}{49} =$	تعداد کارکنان روزمزد بیمه‌ای تعداد کل کارکنان	۸
$0.24 = \frac{12}{49} =$	تعداد کارکنان با تحصیلات دیپلم و زیر دیپلم تعداد کل کارکنان	۹
$0.76 = \frac{37}{49} =$	تعداد کارکنان با تحصیلات فوق دیپلم به بالا تعداد کل کارکنان	۱۰
$11.56 = \frac{25774}{2230} =$	سطح زیربنای دانشکده تعداد دانشجویان جاری	۱۱



روند شاخص‌های برگزیده دانشکده علوم

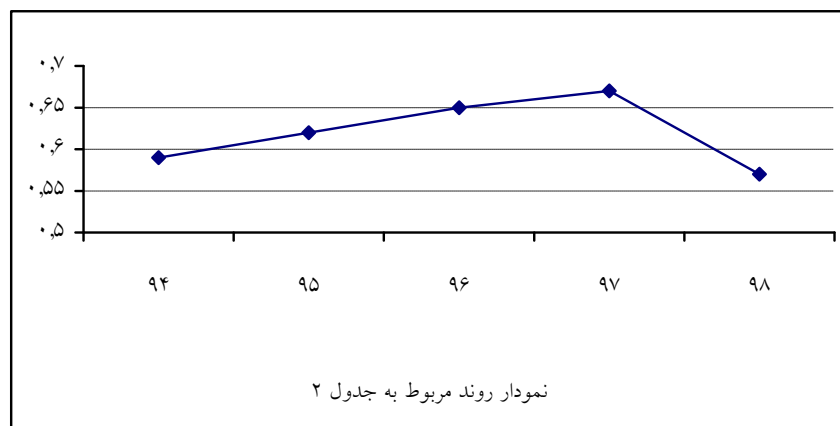
جدول ۱:

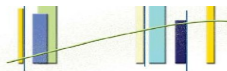
سال					شاخص
۹۸	۹۷	۹۶	۹۵	۹۴	
۱	۱	۱	۱	۱	تعداد اعضای هیات علمی با رتبه استادیار به بالا
					تعداد اعضای هیات علمی



جدول ۲:

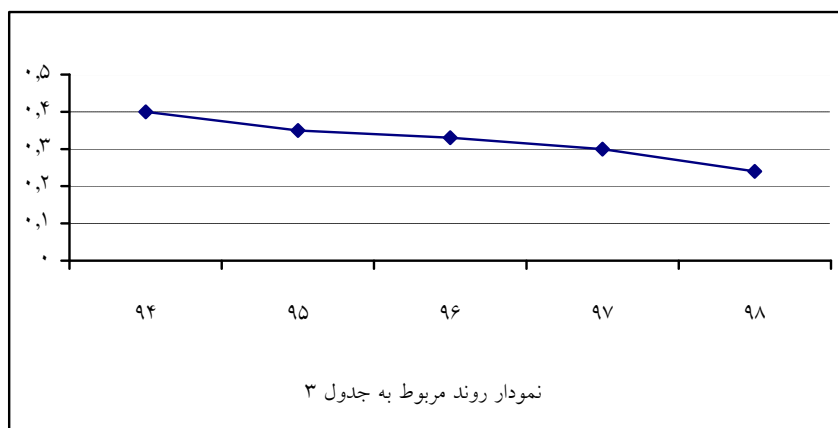
سال					شاخص
۹۸	۹۷	۹۶	۹۵	۹۴	
۰,۵۷	۰,۶۷	۰,۶۵	۰,۶۲	۰,۵۹	تعداد کل کارکنان
					تعداد اعضای هیات علمی





جدول ۳:

سال					شاخص
۹۸	۹۷	۹۶	۹۵	۹۴	
					تعداد کارکنان با تحصیلات دیپلم و زیر دیپلم
۰,۲۴	۰,۳۰	۰,۳۳	۰,۳۵	۰,۴۰	تعداد کل کارکنان



جدول ۴:

سال					شاخص
۹۸	۹۷	۹۶	۹۵	۹۴	
					تعداد کارکنان با تحصیلات فوق دیپلم به بالا
۰,۷۶	۰,۶۰	۰,۶۷	۰,۶۵	۰,۶۰	تعداد کل کارکنان

