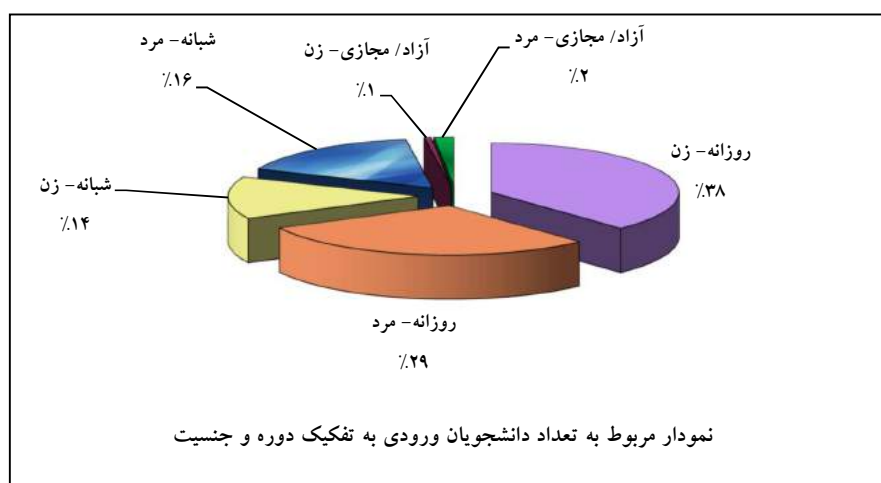


## ۲-۱-۲ مدیریت خدمات آموزشی

جدول ۲-۱-۲: تعداد دانشجویان ورودی به تفکیک دانشکده، دوره و جنسیت


| دانشکده                   | دوره | جنسیت | روزانه      |             |             | شبانه      |            |             | آزاد/ مجازی |           |           |             |
|---------------------------|------|-------|-------------|-------------|-------------|------------|------------|-------------|-------------|-----------|-----------|-------------|
|                           |      |       | جمع         | مرد         | زن          | جمع        | مرد        | زن          | جمع         | مرد       | زن        |             |
| ادبیات و علوم انسانی      |      |       | ۴۴۴         | ۱۲۶         | ۳۱۸         | ۱۱۶        | ۱۰۲        | ۲۱۸         | -           | -         | -         | ۶۶۲         |
| الهیات و معارف اسلامی     |      |       | ۲۳۸         | ۷۴          | ۱۶۴         | ۶۷         | ۶۶         | ۱۳۳         | -           | -         | -         | ۳۷۱         |
| دامپزشکی                  |      |       | ۹۱          | ۳۷          | ۵۴          | ۱۲         | ۱۴         | ۲۶          | -           | -         | -         | ۱۱۷         |
| علوم                      |      |       | ۳۹۱         | ۱۴۶         | ۲۴۵         | ۵۶         | ۳۱         | ۸۷          | -           | -         | -         | ۴۷۸         |
| علوم اداری و اقتصادی      |      |       | ۳۹۹         | ۱۷۱         | ۲۲۸         | ۱۳۷        | ۲۷۱        | ۴۰۸         | -           | -         | -         | ۸۰۷         |
| علوم تربیتی و روانشناسی   |      |       | ۲۲۳         | ۴۶          | ۱۷۷         | ۶۱         | ۲۴         | ۷۵          | -           | -         | -         | ۳۰۸         |
| علوم ریاضی                |      |       | ۲۳۴         | ۸۸          | ۱۴۶         | ۳۸         | ۱۵         | ۵۳          | -           | -         | -         | ۲۸۷         |
| علوم ورزشی                |      |       | ۱۱۲         | ۵۰          | ۶۲          | ۲۳         | ۲۷         | ۵۰          | -           | -         | -         | ۱۶۲         |
| کشاورزی                   |      |       | ۳۳۵         | ۱۳۹         | ۱۹۶         | ۶۵         | ۵۴         | ۱۱۹         | -           | -         | -         | ۴۵۴         |
| معماری و شهرسازی          |      |       | ۵۴          | ۱۱          | ۴۳          | ۱۸         | ۱۰         | ۲۸          | -           | -         | -         | ۸۲          |
| منابع طبیعی و محیط زیست   |      |       | ۷۶          | ۲۲          | ۵۴          | ۱۴         | ۲          | ۱۶          | -           | -         | -         | ۹۲          |
| مهندسی                    |      |       | ۹۰۴         | ۶۱۹         | ۲۸۵         | ۱۱۲        | ۲۲۹        | ۳۴۱         | -           | -         | -         | ۱۲۴۵        |
| مرکز آموزش‌های الکترونیکی |      |       | -           | -           | -           | -          | -          | -           | ۱۱۸         | ۸۸        | ۳۰        | ۱۱۸         |
| <b>جمع</b>                |      |       | <b>۳۵۰۱</b> | <b>۱۵۲۹</b> | <b>۱۹۷۲</b> | <b>۷۱۹</b> | <b>۸۴۵</b> | <b>۱۵۶۴</b> | <b>۱۱۸</b>  | <b>۸۸</b> | <b>۳۰</b> | <b>۵۱۸۳</b> |





جدول ۲-۱-۲: تعداد دانشجویان ورودی به تفکیک دانشکده و مقطع تحصیلی

| جمع  | دکتری<br>Ph/D/ | دکتری<br>عمومی | کارشناسی<br>ارشد | کارشناسی | مقطع تحصیلی | دانشکده                   |
|------|----------------|----------------|------------------|----------|-------------|---------------------------|
|      |                |                |                  |          |             |                           |
| ۶۶۲  | ۶۲             | -              | ۲۵۵              | ۳۴۵      |             | ادبیات و علوم انسانی      |
| ۳۷۱  | ۳۹             | -              | ۱۴۸              | ۱۸۴      |             | الهیات و معارف اسلامی     |
| ۱۱۷  | ۱۱             | ۴۹             | ۱۳               | ۴۴       |             | دامپزشکی                  |
| ۴۷۸  | ۵۵             | -              | ۱۶۴              | ۲۵۹      |             | علوم                      |
| ۸۰۷  | ۵۰             | -              | ۴۰۳              | ۳۵۴      |             | علوم اداری و اقتصادی      |
| ۳۰۸  | ۳۱             | -              | ۱۰۲              | ۱۷۵      |             | علوم تربیتی و روانشناسی   |
| ۲۸۷  | ۱۲             | -              | ۸۲               | ۱۹۳      |             | علوم ریاضی                |
| ۱۶۲  | ۱۱             | -              | ۶۸               | ۸۳       |             | علوم ورزشی                |
| ۴۵۴  | ۵۸             | -              | ۱۵۵              | ۲۴۱      |             | کشاورزی                   |
| ۸۲   | -              | -              | ۱۷               | ۶۵       |             | معماری و شهرسازی          |
| ۹۲   | -              | -              | ۳۹               | ۵۳       |             | منابع طبیعی و محیط زیست   |
| ۱۲۴۵ | ۸۷             | -              | ۴۱۹              | ۷۳۹      |             | مهندسی                    |
| ۱۱۸  | -              | -              | ۱۱۸              | -        |             | مرکز آموزش های الکترونیکی |
| ۵۱۸۳ | ۴۱۶            | ۴۹             | ۱۹۸۳             | ۲۷۳۵     | جمع         |                           |



نمودار مربوط به تعداد دانشجویان ورودی به تفکیک مقطع تحصیلی




جدول ۲-۱-۲: تعداد دانشجویان ورودی به تفکیک دانشکده و نحوه ورود به دانشگاه

| نحوه ورود | استعدادهای درخشان | انتقال علمی | انتقال مشروط فرزند هیات | انتقال / معرفی سازمان سنجش | براساس سوابق تحصیلی | سهامیه خارج به داخل | شورای بورس وزارت علوم | کنکور | معاونت آموزشی و تحصیلات تکمیلی | مهمان | جمع  | دانشکده                   |
|-----------|-------------------|-------------|-------------------------|----------------------------|---------------------|---------------------|-----------------------|-------|--------------------------------|-------|------|---------------------------|
|           |                   |             |                         |                            |                     |                     |                       |       |                                |       |      |                           |
|           | ۲۸                | ۰           | ۲                       | ۰                          | ۰                   | ۱                   | ۰                     | ۵۰۰   | ۱۰۴                            | ۲۷    | ۶۶۲  | ادبیات و علوم انسانی      |
|           | ۱۵                | ۳           | ۰                       | ۰                          | ۱۵                  | ۰                   | ۱                     | ۲۵۳   | ۷۲                             | ۱۲    | ۳۷۱  | الهیات و معارف اسلامی     |
|           | ۲                 | ۱۱          | ۰                       | ۰                          | ۰                   | ۰                   | ۰                     | ۹۰    | ۲                              | ۱۲    | ۱۱۷  | دامپزشکی                  |
|           | ۱۹                | ۷           | ۱                       | ۵                          | ۰                   | ۰                   | ۰                     | ۴۰۸   | ۷                              | ۳۱    | ۴۷۸  | علوم                      |
|           | ۳۶                | ۱۲          | ۶                       | ۱                          | ۰                   | ۰                   | ۱                     | ۴۶۲   | ۲۵۱                            | ۳۸    | ۸۰۷  | علوم اداری و اقتصادی      |
|           | ۲۰                | ۱۴          | ۲                       | ۰                          | ۰                   | ۱                   | ۰                     | ۲۱۸   | ۲۳                             | ۲۹    | ۳۰۸  | علوم تربیتی و روانشناسی   |
|           | ۷                 | ۱           | ۰                       | ۰                          | ۰                   | ۱                   | ۰                     | ۲۶۷   | ۸                              | ۳     | ۲۸۷  | علوم ریاضی                |
|           | ۱۴                | ۱           | ۰                       | ۳                          | ۰                   | ۰                   | ۱                     | ۱۱۲   | ۸                              | ۲۲    | ۱۶۲  | علوم ورزشی                |
|           | ۳۸                | ۲           | ۰                       | ۱                          | ۲۵                  | ۰                   | ۰                     | ۳۵۸   | ۱۲                             | ۱۸    | ۴۵۴  | کشاورزی                   |
|           | ۱                 | ۴           | ۵                       | ۰                          | ۰                   | ۰                   | ۱                     | ۵۸    | ۱۱                             | ۲     | ۸۲   | معماری و شهرسازی          |
|           | ۵                 | ۰           | ۰                       | ۰                          | ۱۰                  | ۰                   | ۰                     | ۷۷    | ۰                              | ۰     | ۹۲   | منابع طبیعی و محیط زیست   |
|           | ۷۴                | ۱۸          | ۷                       | ۰                          | ۰                   | ۰                   | ۲                     | ۹۸۲   | ۸۵                             | ۷۶    | ۱۲۴۵ | مهندسی                    |
|           | ۰                 | ۰           | ۰                       | ۰                          | ۰                   | ۰                   | ۰                     | ۱۱۸   | ۰                              | ۰     | ۱۱۸  | مرکز آموزش‌های الکترونیکی |
| جمع       | ۲۵۹               | ۷۳          | ۲۳                      | ۱۰                         | ۵۰                  | ۳                   | ۶                     | ۳۹۰۳  | ۵۸۳                            | ۲۷۰   | ۵۱۸۳ |                           |



جدول ۲-۱-۲: تعداد دانشجویان ورودی به تفکیک دانشکده، محل سکونت و جنسیت

| جمع  | غیر بومی |     | بومی |      | محل سکونت<br>جنسیت<br>دانشکده |
|------|----------|-----|------|------|-------------------------------|
|      | مرد      | زن  | مرد  | زن   |                               |
| ۶۶۲  | ۱۰۱      | ۱۵۷ | ۱۲۷  | ۲۷۷  | ادبیات و علوم انسانی          |
| ۳۷۱  | ۶۱       | ۸۸  | ۷۹   | ۱۴۳  | الهیات و معارف اسلامی         |
| ۱۱۷  | ۲۹       | ۳۰  | ۲۲   | ۳۶   | دامپزشکی                      |
| ۴۷۸  | ۷۹       | ۱۲۱ | ۹۸   | ۱۸۰  | علوم                          |
| ۸۰۷  | ۲۰۱      | ۱۳۳ | ۲۴۱  | ۲۳۲  | علوم اداری و اقتصادی          |
| ۳۰۸  | ۳۵       | ۷۸  | ۳۵   | ۱۶۰  | علوم تربیتی و روانشناسی       |
| ۲۸۷  | ۴۶       | ۵۹  | ۵۷   | ۱۲۵  | علوم ریاضی                    |
| ۱۶۲  | ۳۴       | ۲۶  | ۴۳   | ۵۹   | علوم ورزشی                    |
| ۴۵۴  | ۹۰       | ۱۱۲ | ۱۰۳  | ۱۴۹  | کشاورزی                       |
| ۸۲   | ۷        | ۱۷  | ۱۴   | ۴۴   | معماری و شهرسازی              |
| ۹۲   | ۱۶       | ۲۸  | ۸    | ۴۰   | منابع طبیعی و محیط زیست       |
| ۱۲۴۵ | ۳۰۷      | ۱۱۶ | ۵۴۱  | ۲۸۱  | مهندسی                        |
| ۱۱۸  | ۲۳       | ۸   | ۶۵   | ۲۲   | مرکز آموزش های الکترونیکی     |
| ۵۱۸۳ | ۱۰۲۹     | ۹۷۳ | ۱۴۳۳ | ۱۷۴۸ | جمع                           |



جدول ۲-۱-۲: تعداد دانشجویان ورودی به تفکیک مقطع تحصیلی، دوره و جنسیت

| جمع  | آزاد/ مجازی |     |    | شبانه |     |     | روزانه |      |      | دوره<br>جنسیت<br>مقطع تحصیلی |
|------|-------------|-----|----|-------|-----|-----|--------|------|------|------------------------------|
|      | جمع         | مرد | زن | جمع   | مرد | زن  | جمع    | مرد  | زن   |                              |
| ۲۷۳۵ | -           | -   | -  | ۸۳۲   | ۳۶۸ | ۴۶۴ | ۱۹۰۳   | ۷۸۲  | ۱۱۲۱ | کارشناسی                     |
| ۱۹۸۳ | ۱۱۸         | ۸۸  | ۳۰ | ۶۳۳   | ۴۱۹ | ۲۱۴ | ۱۲۳۲   | ۵۶۵  | ۶۶۷  | کارشناسی ارشد                |
| ۴۹   | -           | -   | -  | ۱۶    | ۹   | ۷   | ۳۳     | ۱۹   | ۱۴   | دکتری عمومی                  |
| ۴۱۶  | -           | -   | -  | ۸۳    | ۴۹  | ۳۴  | ۳۳۳    | ۱۶۳  | ۱۷۰  | دکتری /Ph/D                  |
| ۵۱۸۳ | ۱۱۸         | ۸۸  | ۳۰ | ۱۵۶۴  | ۸۴۵ | ۷۱۹ | ۳۵۰۱   | ۱۵۲۹ | ۱۹۷۲ | جمع                          |

جدول ۲-۱-۳: تعداد دانشجویان ورودی به تفکیک گروه تحصیلی و جنسیت

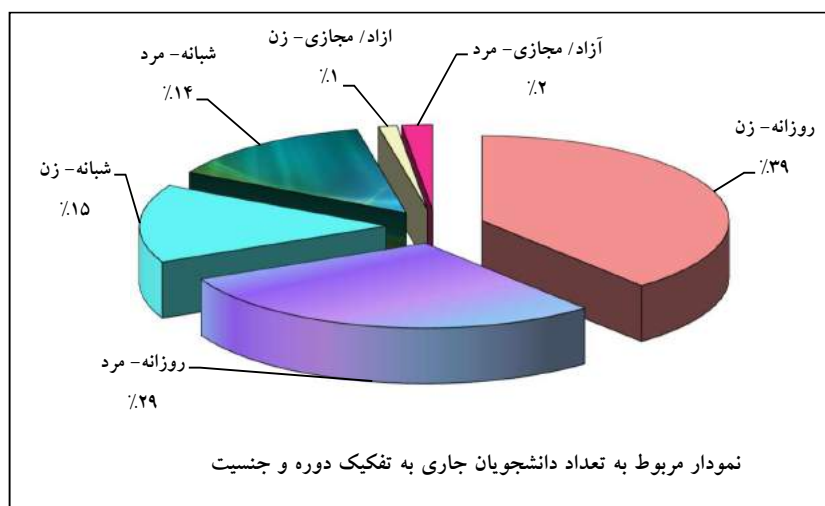
| جمع  | مرد  | زن   | جنسیت<br>گروه تحصیلی |
|------|------|------|----------------------|
| ۲۳۵۳ | ۹۸۹  | ۱۳۶۴ | علوم انسانی          |
| ۷۶۵  | ۲۸۰  | ۴۸۵  | علوم پایه            |
| ۱۳۲۰ | ۹۰۴  | ۴۱۶  | فنی و مهندسی         |
| ۶۶۳  | ۲۶۸  | ۳۹۵  | کشاورزی و دامپزشکی   |
| ۸۲   | ۲۱   | ۶۱   | هنر                  |
| ۵۱۸۳ | ۲۴۶۲ | ۲۷۲۱ | جمع                  |

جدول ۲-۱-۴: تعداد دانشجویان ورودی به تفکیک گروه تحصیلی و مقطع تحصیلی

| جمع  | دکتری<br>/Ph/D | دکتری<br>عمومی | کارشناسی<br>ارشد | کارشناسی | مقطع تحصیلی<br>گروه تحصیلی |
|------|----------------|----------------|------------------|----------|----------------------------|
| ۲۳۵۳ | ۱۹۳            | -              | ۱۰۱۹             | ۱۱۴۱     | علوم انسانی                |
| ۷۶۵  | ۶۷             | -              | ۲۴۶              | ۴۵۲      | علوم پایه                  |
| ۱۳۲۰ | ۸۷             | -              | ۴۹۴              | ۷۳۹      | فنی و مهندسی               |
| ۶۶۳  | ۶۹             | ۴۹             | ۲۰۷              | ۳۳۸      | کشاورزی و دامپزشکی         |
| ۸۲   | -              | -              | ۱۷               | ۶۵       | هنر                        |
| ۵۱۸۳ | ۴۱۶            | ۴۹             | ۱۹۸۳             | ۲۷۳۵     | جمع                        |

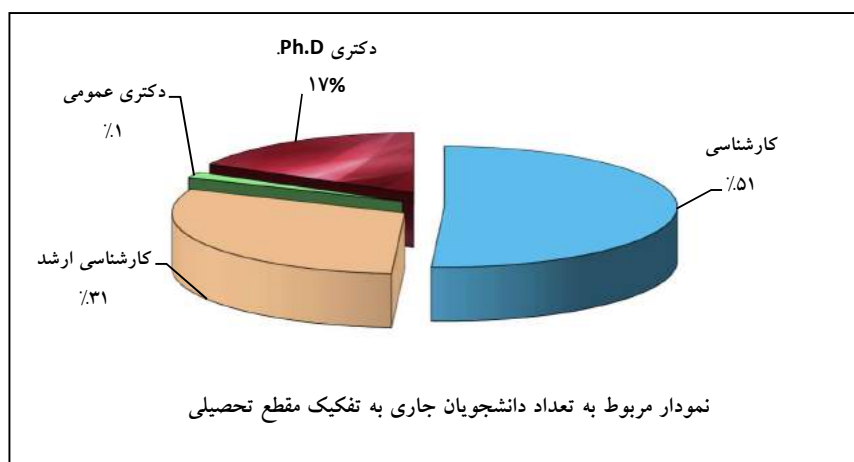
جدول ۱-۲-۸: تعداد دانشجویان جاری به تفکیک دانشکده، دوره و جنسیت

| دوره<br>جنسیت<br>دانشکده  | روزانه      |             |              | شبانه       |             |             | آزاد/ مجازی |            |            |              |
|---------------------------|-------------|-------------|--------------|-------------|-------------|-------------|-------------|------------|------------|--------------|
|                           | جمع         | مرد         | زن           | جمع         | مرد         | زن          | جمع         | مرد        | زن         |              |
| ادبیات و علوم انسانی      | ۱۴۲۷        | ۵۱۹         | ۱۹۴۶         | ۶۵۶         | ۳۲۷         | ۹۸۳         | -           | -          | -          | ۲۹۲۹         |
| الهیات و معارف اسلامی     | ۷۹۳         | ۳۱۱         | ۱۱۰۴         | ۲۸۷         | ۱۹۸         | ۴۸۵         | -           | -          | -          | ۱۵۸۹         |
| دامپزشکی                  | ۳۵۰         | ۲۸۰         | ۶۳۰          | ۱۵۲         | ۱۱۵         | ۲۶۷         | -           | -          | -          | ۸۹۷          |
| علوم                      | ۱۱۴۷        | ۵۶۴         | ۱۷۱۱         | ۳۵۲         | ۱۶۷         | ۵۱۹         | -           | -          | -          | ۲۲۳۰         |
| علوم اداری و اقتصادی      | ۹۹۱         | ۷۳۴         | ۱۷۲۵         | ۴۶۴         | ۷۴۱         | ۱۲۰۵        | -           | -          | -          | ۲۹۳۰         |
| علوم تربیتی و روانشناسی   | ۸۴۰         | ۲۱۸         | ۱۰۵۸         | ۳۸۲         | ۱۱۰         | ۴۹۲         | -           | -          | -          | ۱۵۵۰         |
| علوم ریاضی                | ۵۴۰         | ۲۵۰         | ۷۹۰          | ۱۷۰         | ۷۴          | ۲۴۴         | -           | -          | -          | ۱۰۳۴         |
| علوم ورزشی                | ۲۳۰         | ۲۲۹         | ۴۵۹          | ۱۰۰         | ۱۰۲         | ۲۰۲         | -           | -          | -          | ۶۶۱          |
| کشاورزی                   | ۱۱۹۷        | ۸۰۹         | ۲۰۰۶         | ۳۷۱         | ۲۸۳         | ۶۵۴         | -           | -          | -          | ۲۶۶۰         |
| معماری و شهرسازی          | ۲۰۶         | ۸۰          | ۲۸۶          | ۴۸          | ۲۵          | ۷۳          | -           | -          | -          | ۳۵۹          |
| منابع طبیعی و محیط زیست   | ۲۳۵         | ۱۱۶         | ۳۵۱          | ۶۸          | ۲۰          | ۸۸          | -           | -          | -          | ۴۳۹          |
| مهندسی                    | ۱۲۶۶        | ۲۸۲۵        | ۴۰۹۱         | ۴۸۵         | ۱۱۳۳        | ۱۶۱۸        | -           | -          | -          | ۵۷۰۹         |
| مرکز آموزش‌های الکترونیکی | -           | -           | -            | -           | -           | -           | ۳۰۳         | ۲۰۳        | ۱۰۰        | ۳۰۳          |
| پردیس بین‌الملل           | -           | -           | -            | -           | -           | -           | ۴۵۷         | ۲۷۱        | ۱۸۶        | ۴۵۷          |
| <b>جمع</b>                | <b>۹۲۲۲</b> | <b>۶۹۳۵</b> | <b>۱۶۱۵۷</b> | <b>۳۵۳۵</b> | <b>۳۲۹۵</b> | <b>۶۸۳۰</b> | <b>۷۶۰</b>  | <b>۴۷۴</b> | <b>۲۸۶</b> | <b>۲۳۷۴۷</b> |



جدول ۱-۲-۹: تعداد دانشجویان جاری به تفکیک دانشکده و مقطع تحصیلی

| مقطع تحصیلی               | کارشناسی     | کارشناسی ارشد | دکتری عمومی | دکتری /Ph/D | جمع          | دانشکده |
|---------------------------|--------------|---------------|-------------|-------------|--------------|---------|
|                           |              |               |             |             |              |         |
| ادبیات و علوم انسانی      | ۱۵۳۳         | ۹۷۶           | -           | ۴۲۰         | ۲۹۲۹         |         |
| الهیات و معارف اسلامی     | ۷۹۷          | ۵۰۶           | -           | ۲۸۶         | ۱۵۸۹         |         |
| دامپزشکی                  | ۲۴۰          | ۸۳            | ۳۶۹         | ۲۰۵         | ۸۹۷          |         |
| علوم                      | ۹۸۳          | ۶۹۸           | -           | ۵۴۹         | ۲۲۳۰         |         |
| علوم اداری و اقتصادی      | ۱۴۰۵         | ۱۱۷۱          | -           | ۳۵۴         | ۲۹۳۰         |         |
| علوم تربیتی و روانشناسی   | ۹۲۵          | ۴۴۳           | -           | ۱۸۲         | ۱۵۵۰         |         |
| علوم ریاضی                | ۶۶۷          | ۲۲۵           | -           | ۱۴۲         | ۱۰۳۴         |         |
| علوم ورزشی                | ۳۰۵          | ۲۵۶           | -           | ۱۰۰         | ۶۶۱          |         |
| کشاورزی                   | ۱۲۴۳         | ۷۲۰           | -           | ۶۹۷         | ۲۶۶۰         |         |
| معماری و شهرسازی          | ۳۰۰          | ۵۹            | -           | -           | ۳۵۹          |         |
| منابع طبیعی و محیط زیست   | ۳۱۵          | ۱۲۴           | -           | -           | ۴۳۹          |         |
| مهندسی                    | ۳۳۷۲         | ۱۶۳۸          | -           | ۶۹۹         | ۵۷۰۹         |         |
| مرکز آموزش های الکترونیکی | -            | ۳۰۳           | -           | -           | ۳۰۳          |         |
| پردیس بین الملل           | -            | ۵۵            | -           | ۴۰۲         | ۴۵۷          |         |
| <b>جمع</b>                | <b>۱۲۰۸۵</b> | <b>۷۲۵۷</b>   | <b>۳۶۹</b>  | <b>۴۰۳۶</b> | <b>۲۳۷۴۷</b> |         |





جدول ۱-۲-۱۰: تعداد دانشجویان جاری به تفکیک مقطع تحصیلی، دوره و جنسیت

| جمع   | آزاد/ مجازی |     |     | شبانه |      |      | روزانه |      |      | دوره<br>جنسیت<br>مقطع تحصیلی |
|-------|-------------|-----|-----|-------|------|------|--------|------|------|------------------------------|
|       | جمع         | مرد | زن  | جمع   | مرد  | زن   | جمع    | مرد  | زن   |                              |
| ۱۲۰۸۵ | -           | -   | -   | ۳۵۷۶  | ۱۴۸۲ | ۲۰۹۴ | ۸۵۰۹   | ۳۲۸۷ | ۵۲۲۲ | کارشناسی                     |
| ۷۲۵۷  | ۳۵۸         | ۲۳۸ | ۱۲۰ | ۲۲۷۶  | ۱۲۶۹ | ۱۰۰۷ | ۴۶۲۳   | ۲۰۸۶ | ۲۵۳۷ | کارشناسی ارشد                |
| ۳۶۹   | -           | -   | -   | ۱۶۴   | ۸۴   | ۸۰   | ۲۰۵    | ۱۱۲  | ۹۳   | دکتری عمومی                  |
| ۴۰۳۶  | ۴۰۲         | ۲۳۶ | ۱۶۶ | ۸۱۴   | ۴۶۰  | ۳۵۴  | ۲۸۲۰   | ۱۴۵۰ | ۱۳۷۰ | دکتری /Ph/D                  |
| ۲۳۷۴۷ | ۷۶۰         | ۴۷۴ | ۲۸۶ | ۶۸۳۰  | ۳۲۹۵ | ۳۵۳۵ | ۱۶۱۵۷  | ۶۹۳۵ | ۹۲۲۲ | جمع                          |

جدول ۱-۲-۱۱: تعداد دانشجویان جاری به تفکیک گروه تحصیلی و جنسیت

| جمع   | مرد   | زن    | جنسیت<br>گروه تحصیلی |
|-------|-------|-------|----------------------|
| ۱۰۰۱۵ | ۳۶۹۶  | ۶۳۱۹  | علوم انسانی          |
| ۳۳۱۷  | ۱۰۷۸  | ۲۲۳۹  | علوم پایه            |
| ۵۹۴۲  | ۴۱۲۰  | ۱۸۲۲  | فنی و مهندسی         |
| ۴۱۱۲  | ۱۷۰۳  | ۲۴۰۹  | کشاورزی و دامپزشکی   |
| ۳۶۱   | ۱۰۷   | ۲۵۴   | هنر                  |
| ۲۳۷۴۷ | ۱۰۷۰۴ | ۱۳۰۴۳ | جمع                  |

جدول ۱-۲-۱۲: تعداد دانشجویان جاری به تفکیک گروه تحصیلی و مقطع تحصیلی

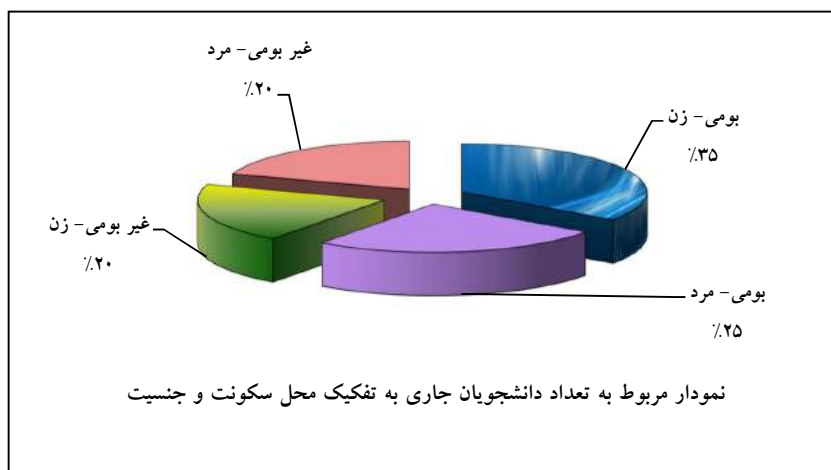
| جمع   | دکتری<br>/Ph/D | دکتری<br>عمومی | کارشناسی<br>ارشد | کارشناسی | مقطع تحصیلی<br>گروه تحصیلی |
|-------|----------------|----------------|------------------|----------|----------------------------|
| ۱۰۰۱۵ | ۱۵۴۴           | -              | ۳۵۰۶             | ۴۹۶۵     | علوم انسانی                |
| ۳۳۱۷  | ۷۴۴            | -              | ۹۲۳              | ۱۶۵۰     | علوم پایه                  |
| ۵۹۴۲  | ۷۳۳            | -              | ۱۸۳۷             | ۳۳۷۲     | فنی و مهندسی               |
| ۴۱۱۲  | ۱۰۱۵           | ۳۶۹            | ۹۳۰              | ۱۷۹۸     | کشاورزی و دامپزشکی         |
| ۳۶۱   | -              | -              | ۶۱               | ۳۰۰      | هنر                        |
| ۲۳۷۴۷ | ۴۰۳۶           | ۳۶۹            | ۷۲۵۷             | ۱۲۰۸۵    | جمع                        |





جدول ۲-۱-۲: تعداد دانشجویان جاری به تفکیک دانشکده، محل سکونت و جنسیت

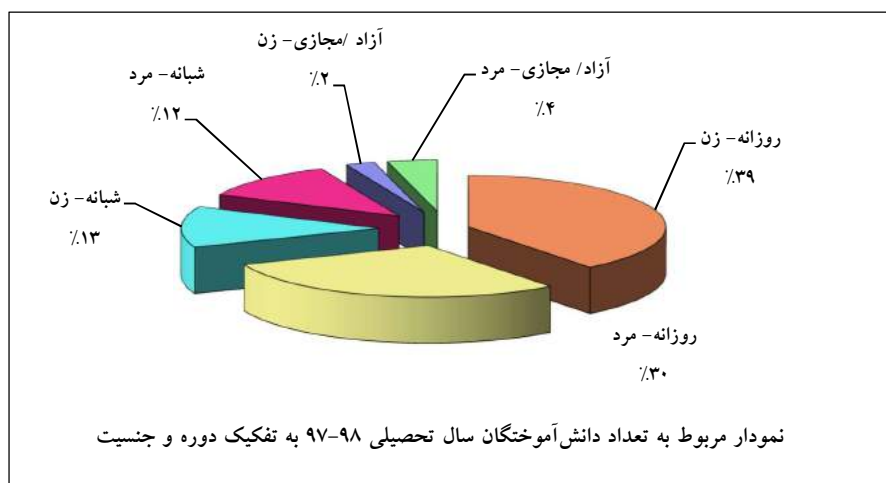
| جمع   | غیر بومی |      | بومی |      | محل سکونت<br>جنسیت<br>دانشکده |
|-------|----------|------|------|------|-------------------------------|
|       | مرد      | زن   | مرد  | زن   |                               |
| ۲۹۲۹  | ۴۰۹      | ۷۴۷  | ۴۳۷  | ۱۳۳۶ | ادبیات و علوم انسانی          |
| ۱۵۸۹  | ۲۴۳      | ۳۹۲  | ۲۶۶  | ۶۸۸  | الهیات و معارف اسلامی         |
| ۸۹۷   | ۲۵۸      | ۲۵۱  | ۱۳۷  | ۲۵۱  | دامپزشکی                      |
| ۲۲۳۰  | ۳۶۷      | ۵۸۴  | ۳۶۴  | ۹۱۵  | علوم                          |
| ۲۹۳۰  | ۶۷۷      | ۵۰۹  | ۷۹۸  | ۹۴۶  | علوم اداری و اقتصادی          |
| ۱۵۵۰  | ۱۵۷      | ۳۸۰  | ۱۷۱  | ۸۴۲  | علوم تربیتی و روانشناسی       |
| ۱۰۳۴  | ۱۲۴      | ۱۹۳  | ۲۰۰  | ۵۱۷  | علوم ریاضی                    |
| ۶۶۱   | ۱۷۶      | ۱۱۷  | ۱۵۵  | ۲۱۳  | علوم ورزشی                    |
| ۲۶۶۰  | ۵۶۰      | ۷۱۱  | ۵۳۲  | ۸۵۷  | کشاورزی                       |
| ۳۵۹   | ۴۰       | ۸۲   | ۶۵   | ۱۷۲  | معماری و شهرسازی              |
| ۴۳۹   | ۶۷       | ۱۰۶  | ۶۹   | ۱۹۷  | منابع طبیعی و محیط زیست       |
| ۵۷۰۹  | ۱۴۶۷     | ۵۸۶  | ۲۴۹۱ | ۱۱۶۵ | مهندسی                        |
| ۳۰۳   | ۵۲       | ۳۰   | ۱۵۱  | ۷۰   | مرکز آموزش‌های الکترونیکی     |
| ۴۵۷   | ۹۷       | ۸۰   | ۱۷۴  | ۱۰۶  | پردیس بین‌الملل               |
| ۲۳۷۴۷ | ۴۶۹۴     | ۴۷۶۸ | ۶۰۱۰ | ۸۲۷۵ | جمع                           |





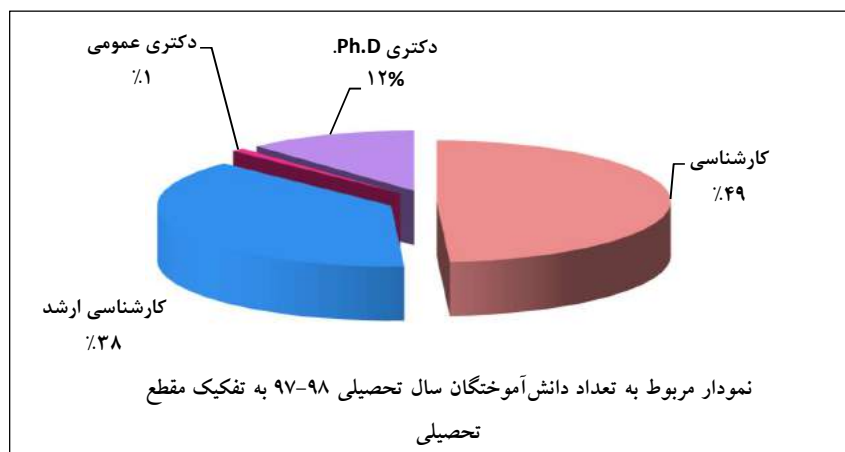
جدول ۲-۱-۲: تعداد دانش‌آموختگان سال تحصیلی ۹۸-۹۷ به تفکیک دانشکده، دوره و جنسیت

| جمع  | آزاد/ مجازی |     |    | شبانه |     |     | روزانه |      |      | دوره<br>جنسیت<br>دانشکده  |
|------|-------------|-----|----|-------|-----|-----|--------|------|------|---------------------------|
|      | جمع         | مرد | زن | جمع   | مرد | زن  | جمع    | مرد  | زن   |                           |
| ۴۲۹  | -           | -   | -  | ۱۴۴   | ۵۴  | ۹۰  | ۲۸۵    | ۷۷   | ۲۰۸  | ادبیات و علوم انسانی      |
| ۲۲۵  | -           | -   | -  | ۵۲    | ۱۸  | ۳۴  | ۱۷۳    | ۴۵   | ۱۲۸  | الهیات و معارف اسلامی     |
| ۵۵   | -           | -   | -  | ۲۱    | ۷   | ۱۴  | ۳۴     | ۹    | ۲۵   | دامپزشکی                  |
| ۲۸۹  | -           | -   | -  | ۶۲    | ۳۲  | ۳۰  | ۲۲۷    | ۷۹   | ۱۴۸  | علوم                      |
| ۴۲۰  | -           | -   | -  | ۱۰۲   | ۴۶  | ۵۶  | ۳۱۸    | ۱۱۳  | ۲۰۵  | علوم اداری و اقتصادی      |
| ۲۶۳  | -           | -   | -  | ۷۷    | ۱۹  | ۵۸  | ۱۸۶    | ۵۰   | ۱۳۶  | علوم تربیتی و روانشناسی   |
| ۱۲۹  | -           | -   | -  | ۳۱    | ۶   | ۲۵  | ۹۸     | ۲۹   | ۶۹   | علوم ریاضی                |
| ۹۵   | -           | -   | -  | ۳۳    | ۱۷  | ۱۶  | ۶۲     | ۳۲   | ۳۰   | علوم ورزشی                |
| ۳۶۰  | -           | -   | -  | ۷۷    | ۴۶  | ۳۱  | ۲۸۳    | ۱۱۶  | ۱۶۷  | کشاورزی                   |
| ۵۶   | -           | -   | -  | ۱۰    | ۱   | ۹   | ۴۶     | ۱۴   | ۳۲   | معماری و شهرسازی          |
| ۷۶   | -           | -   | -  | ۸     | ۳   | ۵   | ۶۸     | ۲۱   | ۴۷   | منابع طبیعی و محیط زیست   |
| ۷۷۴  | -           | -   | -  | ۲۱۶   | ۱۴۸ | ۶۸  | ۵۵۸    | ۴۱۶  | ۱۴۲  | مهندسی                    |
| ۱۰۲  | ۱۰۲         | ۶۴  | ۳۸ | -     | -   | -   | -      | -    | -    | مرکز آموزش‌های الکترونیکی |
| ۱۱۶  | ۱۱۶         | ۷۴  | ۴۲ | -     | -   | -   | -      | -    | -    | پردیس بین‌الملل           |
| ۳۳۸۹ | ۲۱۸         | ۱۳۸ | ۸۰ | ۸۳۳   | ۳۹۷ | ۴۳۶ | ۲۳۳۸   | ۱۰۰۱ | ۱۳۳۷ | جمع                       |



جدول ۲-۱-۱۵: تعداد دانش‌آموختگان سال تحصیلی ۹۸-۹۷ به تفکیک دانشکده و مقطع تحصیلی

| دانشکده                   | مقطع تحصیلی | کارشناسی    | کارشناسی ارشد | دکتری عمومی | دکتری Ph/D | جمع         |
|---------------------------|-------------|-------------|---------------|-------------|------------|-------------|
| ادبیات و علوم انسانی      |             | ۲۲۵         | ۱۶۳           | -           | ۴۱         | ۴۲۹         |
| الهیات و معارف اسلامی     |             | ۱۱۴         | ۸۶            | -           | ۲۵         | ۲۲۵         |
| دامپزشکی                  |             | ۰           | ۱۴            | ۳۱          | ۱۰         | ۵۵          |
| علوم                      |             | ۱۰۹         | ۱۲۳           | -           | ۵۷         | ۲۸۹         |
| علوم اداری و اقتصادی      |             | ۲۳۱         | ۱۷۰           | -           | ۱۹         | ۴۲۰         |
| علوم تربیتی و روانشناسی   |             | ۱۸۴         | ۶۹            | -           | ۱۰         | ۲۶۳         |
| علوم ریاضی                |             | ۵۹          | ۴۵            | -           | ۲۵         | ۱۲۹         |
| علوم ورزشی                |             | ۴۵          | ۳۶            | -           | ۱۴         | ۹۵          |
| کشاورزی                   |             | ۱۶۶         | ۱۲۹           | -           | ۶۵         | ۳۶۰         |
| معماری و شهرسازی          |             | ۵۴          | ۲             | -           | -          | ۵۶          |
| منابع طبیعی و محیط زیست   |             | ۶۲          | ۱۴            | -           | -          | ۷۶          |
| مهندسی                    |             | ۴۱۵         | ۳۰۸           | -           | ۵۱         | ۷۷۴         |
| مرکز آموزش‌های الکترونیکی |             | -           | ۱۰۲           | -           | -          | ۱۰۲         |
| پردیس بین‌الملل           |             | -           | ۳۴            | -           | ۸۲         | ۱۱۶         |
| <b>جمع</b>                |             | <b>۱۶۶۴</b> | <b>۱۲۹۵</b>   | <b>۳۱</b>   | <b>۳۹۹</b> | <b>۳۳۸۹</b> |



جدول ۱-۲-۱-۱۶: تعداد دانش‌آموختگان سال تحصیلی ۹۸-۹۷ به تفکیک گروه تحصیلی، دوره و جنسیت

| جمع  | آزاد/ مجازی |     |    | شبانه |     |     | روزانه |      |      | دوره<br>جنسیت<br>گروه تحصیلی |
|------|-------------|-----|----|-------|-----|-----|--------|------|------|------------------------------|
|      | جمع         | مرد | زن | جمع   | مرد | زن  | جمع    | مرد  | زن   |                              |
| ۱۵۵۲ | ۱۲۰         | ۷۶  | ۴۴ | ۴۰۸   | ۱۵۴ | ۲۵۴ | ۱۰۲۴   | ۳۱۷  | ۷۰۷  | علوم انسانی                  |
| ۴۳۱  | ۱۳          | ۶   | ۷  | ۹۳    | ۳۸  | ۵۵  | ۳۲۵    | ۱۰۸  | ۲۱۷  | علوم پایه                    |
| ۸۳۰  | ۵۶          | ۳۸  | ۱۸ | ۲۱۶   | ۱۴۸ | ۶۸  | ۵۵۸    | ۴۱۶  | ۱۴۲  | فنی و مهندسی                 |
| ۵۲۰  | ۲۹          | ۱۸  | ۱۱ | ۱۰۶   | ۵۶  | ۵۰  | ۳۸۵    | ۱۴۶  | ۲۳۹  | کشاورزی و دامپزشکی           |
| ۵۶   | ۰           | ۰   | ۰  | ۱۰    | ۱   | ۹   | ۴۶     | ۱۴   | ۳۲   | هنر                          |
| ۳۳۸۹ | ۲۱۸         | ۱۳۸ | ۸۰ | ۸۳۳   | ۳۹۷ | ۴۳۶ | ۲۳۳۸   | ۱۰۰۱ | ۱۳۳۷ | جمع                          |

جدول ۱-۲-۱-۱۷: تعداد دانش‌آموختگان سال تحصیلی ۹۸-۹۷ به تفکیک گروه تحصیلی و مقطع تحصیلی

| جمع  | دکتری<br>/Ph/D | دکتری<br>عمومی | کارشناسی<br>ارشد | کارشناسی | مقطع تحصیلی<br>گروه تحصیلی |
|------|----------------|----------------|------------------|----------|----------------------------|
|      |                |                |                  |          |                            |
| ۴۳۱  | ۹۵             | -              | ۱۶۸              | ۱۶۸      | علوم پایه                  |
| ۸۳۰  | ۵۵             | -              | ۳۶۰              | ۴۱۵      | فنی و مهندسی               |
| ۵۲۰  | ۱۰۱            | ۳۱             | ۱۶۰              | ۲۲۸      | کشاورزی و دامپزشکی         |
| ۵۶   | -              | -              | ۲                | ۵۴       | هنر                        |
| ۳۳۸۹ | ۳۹۹            | ۳۱             | ۱۲۹۵             | ۱۶۶۴     | جمع                        |

جدول ۱-۲-۱-۱۸: تعداد دانش‌آموختگان سال تحصیلی ۹۸-۹۷ به تفکیک مقطع تحصیلی، دوره و جنسیت

| جمع  | آزاد/ مجازی |     |    | شبانه |     |     | روزانه |      |      | دوره<br>جنسیت<br>مقطع تحصیلی |
|------|-------------|-----|----|-------|-----|-----|--------|------|------|------------------------------|
|      | جمع         | مرد | زن | جمع   | مرد | زن  | جمع    | مرد  | زن   |                              |
| ۱۶۶۴ | -           | -   | -  | ۳۳۴   | ۱۱۶ | ۲۱۸ | ۱۳۳۰   | ۴۹۵  | ۸۳۵  | کارشناسی                     |
| ۱۲۹۵ | ۱۳۶         | ۸۴  | ۵۲ | ۴۰۰   | ۲۲۰ | ۱۸۰ | ۷۵۹    | ۳۷۶  | ۳۸۳  | کارشناسی ارشد                |
| ۳۱   | -           | -   | -  | ۱۶    | ۶   | ۱۰  | ۱۵     | ۳    | ۱۲   | دکتری عمومی                  |
| ۳۹۹  | ۸۲          | ۵۴  | ۲۸ | ۸۳    | ۵۵  | ۲۸  | ۲۳۴    | ۱۲۷  | ۱۰۷  | دکتری Ph/D                   |
| ۳۳۸۹ | ۲۱۸         | ۱۳۸ | ۸۰ | ۸۳۳   | ۳۹۷ | ۴۳۶ | ۲۳۳۸   | ۱۰۰۱ | ۱۳۳۷ | جمع                          |



جدول ۱-۲-۱-۱۹: میانگین معدل دانش‌آموختگان سال تحصیلی ۹۸-۹۷ به تفکیک دانشکده و مقطع تحصیلی

| دانشکده                   | مقطع تحصیلی  | کارشناسی     | کارشناسی ارشد | دکتری عمومی  | دکتری /Ph/D |
|---------------------------|--------------|--------------|---------------|--------------|-------------|
| ادبیات و علوم انسانی      | ۱۵/۹۸        | ۱۷/۲۳        | -             | ۱۸/۰۷        |             |
| الهیات و معارف اسلامی     | ۱۵/۹۰        | ۱۷/۱۷        | -             | ۱۷/۵۴        |             |
| دامپزشکی                  | -            | ۱۷/۰۸        | ۱۵/۰۲         | ۱۷/۶۸        |             |
| علوم                      | ۱۵/۶۷        | ۱۶/۶۹        | -             | ۱۸/۰۰        |             |
| علوم اداری و اقتصادی      | ۱۶/۷۲        | ۱۷/۱۲        | -             | ۱۷/۸۷        |             |
| علوم تربیتی و روانشناسی   | ۱۶/۶۷        | ۱۷/۶۲        | -             | ۱۷/۷۴        |             |
| علوم ریاضی                | ۱۵/۰۶        | ۱۶/۸۴        | -             | ۱۸/۷۴        |             |
| علوم ورزشی                | ۱۶/۶۳        | ۱۷/۱۸        | -             | ۱۷/۸۸        |             |
| کشاورزی                   | ۱۵/۶۲        | ۱۶/۶۵        | -             | ۱۸/۱۱        |             |
| معماری و شهرسازی          | ۱۶/۲۹        | ۱۷/۲۸        | -             | -            |             |
| منابع طبیعی و محیط زیست   | ۱۵/۶۴        | ۱۶/۷۶        | -             | -            |             |
| مهندسی                    | ۱۵/۵۳        | ۱۶/۳۴        | -             | ۱۸/۰۵        |             |
| مرکز آموزش‌های الکترونیکی | -            | ۱۶/۲۴        | -             | -            |             |
| پردیس بین‌الملل           | -            | ۱۵/۸۵        | -             | ۱۷/۴۳        |             |
| <b>معدل کل</b>            | <b>۱۵/۹۷</b> | <b>۱۶/۷۸</b> | <b>۱۵/۰۲</b>  | <b>۱۷/۹۰</b> |             |



جدول ۲-۱-۲: متوسط زمان فارغ التحصیلی دانشجویان در سال تحصیلی ۹۸-۹۷ به تفکیک دانشکده و مقطع تحصیلی (بر حسب سال)

| دانشکده                   | مقطع تحصیلی | کارشناسی    | کارشناسی ارشد | دکتری عمومی | دکتری /Ph/D |
|---------------------------|-------------|-------------|---------------|-------------|-------------|
| ادبیات و علوم انسانی      | ۴/۱۴        | ۲/۵۲        | -             | ۴/۹۵        |             |
| الهیات و معارف اسلامی     | ۳/۸۱        | ۳/۲۷        | -             | ۵/۱۲        |             |
| دامپزشکی                  | -           | ۲/۵۰        | ۶/۹۷          | ۶/۵۰        |             |
| علوم                      | ۴/۰۵        | ۲/۶۶        | -             | ۵/۶۸        |             |
| علوم اداری و اقتصادی      | ۳/۸۴        | ۲/۷۲        | -             | ۵/۵۸        |             |
| علوم تربیتی و روانشناسی   | ۴/۰۴        | ۲/۶۷        | -             | ۶/۵۰        |             |
| علوم ریاضی                | ۴/۳۹        | ۲/۷۱        | -             | ۵/۴۰        |             |
| علوم ورزشی                | ۴/۰۰        | ۲/۳۶        | -             | ۵/۱۴        |             |
| کشاورزی                   | ۴/۱۶        | ۲/۷۴        | -             | ۵/۶۸        |             |
| معماری و شهرسازی          | ۴/۳۳        | ۳/۵۰        | -             | -           |             |
| منابع طبیعی و محیط زیست   | ۴/۱۱        | ۲/۵۷        | -             | -           |             |
| مهندسی                    | ۴/۴۶        | ۲/۷۴        | -             | ۵/۶۹        |             |
| مرکز آموزش های الکترونیکی | -           | ۲/۲۶        | -             | -           |             |
| پردیس بین الملل           | -           | ۴/۳۸        | -             | ۶/۱۳        |             |
| <b>میانگین کل</b>         | <b>۴/۱۵</b> | <b>۲/۷۳</b> | <b>۶/۹۷</b>   | <b>۵/۶۶</b> |             |

جدول ۲-۱-۲: تعداد دانشجویان مشروطی نیمسال اول ۹۹-۹۸ در مقطع کارشناسی به تفکیک دانشکده، محل سکونت و

## جنسیت

| جمع  | غیر بومی |     |     | بومی |     |     | محل سکونت<br>جنسیت<br>دانشکده |
|------|----------|-----|-----|------|-----|-----|-------------------------------|
|      | جمع      | مرد | زن  | جمع  | مرد | زن  |                               |
| ۱۰۵  | ۴۶       | ۱۶  | ۳۰  | ۵۹   | ۱۶  | ۴۳  | ادبیات و علوم انسانی          |
| ۵۶   | ۲۱       | ۷   | ۱۴  | ۳۵   | ۶   | ۲۹  | الهیات و معارف اسلامی         |
| ۱۱۱  | ۴۵       | ۱۴  | ۳۱  | ۶۶   | ۲۲  | ۴۴  | علوم                          |
| ۱۵۳  | ۶۲       | ۳۶  | ۲۶  | ۹۱   | ۴۱  | ۵۰  | علوم اداری و اقتصادی          |
| ۳۰   | ۱۲       | ۵   | ۷   | ۱۸   | ۳   | ۱۵  | علوم تربیتی و روانشناسی       |
| ۱۴۵  | ۳۴       | ۱۳  | ۲۱  | ۱۱۱  | ۴۲  | ۶۹  | علوم ریاضی                    |
| ۱۳   | ۶        | ۵   | ۱   | ۷    | ۴   | ۳   | علوم ورزشی                    |
| ۹۴   | ۲۹       | ۱۲  | ۱۷  | ۶۵   | ۴۱  | ۲۴  | کشاورزی                       |
| ۱۹   | ۷        | ۴   | ۳   | ۱۲   | ۱۰  | ۲   | معماری و شهرسازی              |
| ۲۰   | ۶        | ۲   | ۴   | ۱۴   | ۶   | ۸   | منابع طبیعی و محیط زیست       |
| ۵۱۰  | ۱۷۰      | ۱۳۹ | ۳۱  | ۳۴۰  | ۲۶۲ | ۷۸  | مهندسی                        |
| ۱۲۵۶ | ۴۳۸      | ۲۵۳ | ۱۸۵ | ۸۱۸  | ۴۵۳ | ۳۶۵ | جمع                           |

