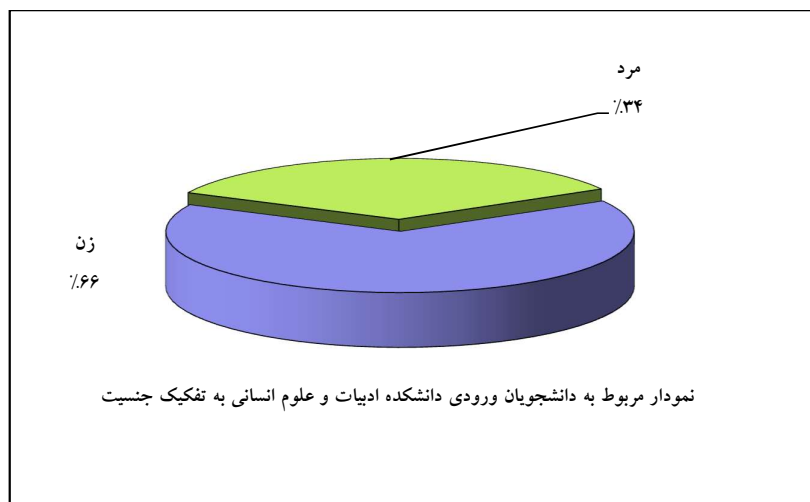
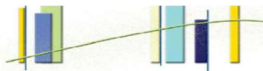


۱-۱-۵ دانشجویان

جدول ۱-۱-۵: تعداد دانشجویان ورودی دانشکده ادبیات و علوم انسانی به تفکیک گروه آموزشی و جنسیت

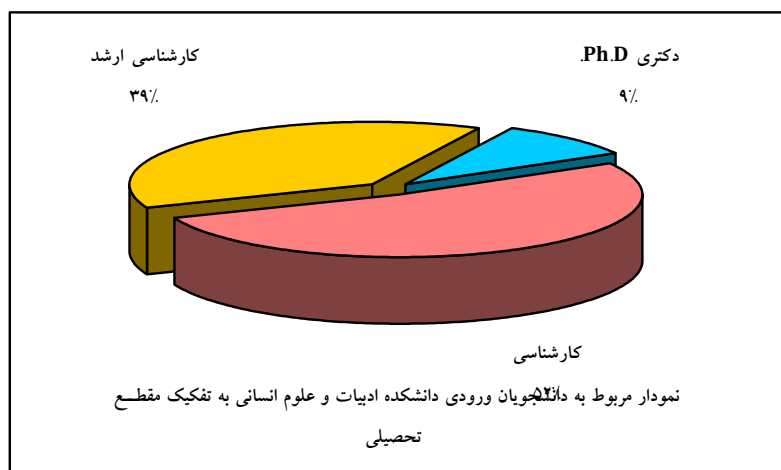
گروه آموزشی	جنسیت		جمع
	زن	مرد	
تاریخ	۴۷	۲۲	۶۹
جغرافیا	۱۱۶	۳۳	۱۴۹
زبان انگلیسی	۵۹	۴۲	۱۰۱
زبان روسی	۲۱	۱۳	۳۴
زبان فرانسه	۴۰	۱۱	۵۱
زبان و ادبیات عربی	۴۳	۶۱	۱۰۴
زبان و ادبیات فارسی	۵۱	۲۸	۷۹
زبان‌شناسی	۱۵	۹	۲۴
علوم اجتماعی	۴۲	۹	۵۱
جمع	۴۳۴	۲۲۸	۶۶۲

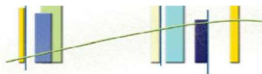




جدول ۵-۱-۲: تعداد دانشجویان ورودی دانشکده ادبیات و علوم انسانی به تفکیک گروه آموزشی و مقطع تحصیلی

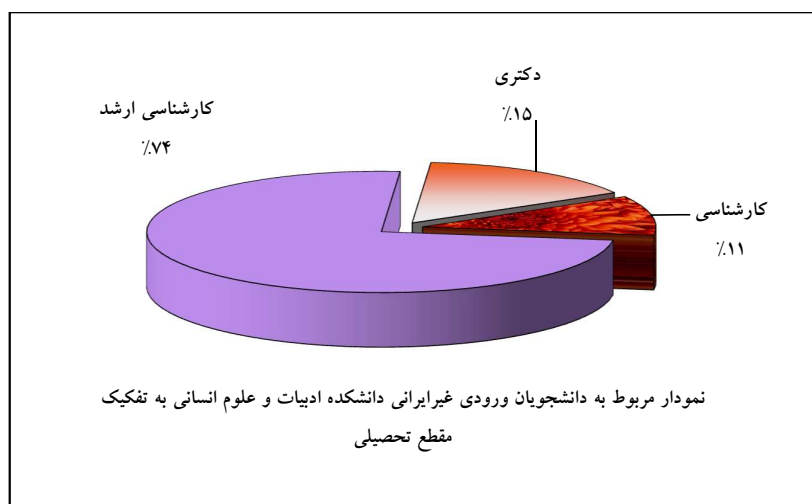
گروه آموزشی	مقطع تحصیلی	کارشناسی	کارشناسی ارشد	دکتری Ph.D.	جمع
تاریخ		۳۳	۲۹	۷	۶۹
جغرافیا		۸۲	۵۵	۱۲	۱۴۹
زبان انگلیسی		۴۸	۴۶	۷	۱۰۱
زبان روسی		۳۴	-	-	۳۴
زبان فرانسه		۳۹	۱۰	۲	۵۱
زبان و ادبیات عربی		۳۵	۵۴	۱۵	۱۰۴
زبان و ادبیات فارسی		۳۶	۳۴	۹	۷۹
زبان‌شناسی		۰	۱۹	۵	۲۴
علوم اجتماعی		۳۸	۸	۵	۵۱
جمع		۳۴۵	۲۵۵	۶۲	۶۶۲






جدول ۵-۱-۳: تعداد دانشجویان ورودی غیر ایرانی دانشکده ادبیات و علوم انسانی به تفکیک گروه آموزشی و مقطع تحصیلی

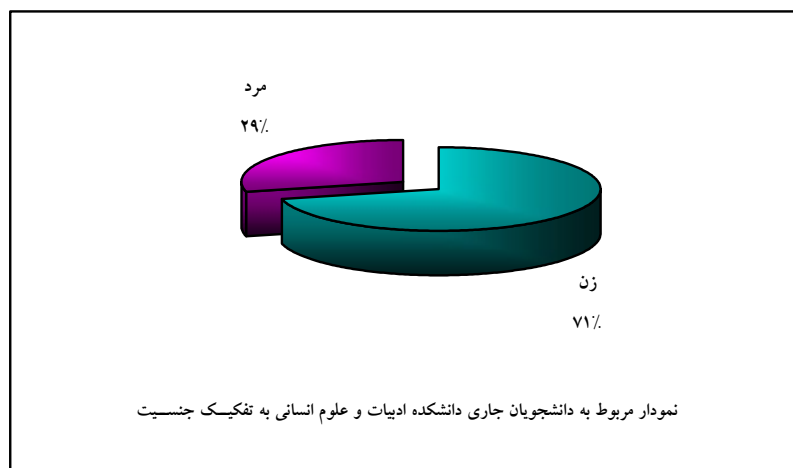
گروه آموزشی	مقطع تحصیلی	کارشناسی	کارشناسی ارشد	دکتری Ph.D.	جمع
تاریخ		۱	۴	۰	۵
جغرافیا		۰	۱	۰	۱
زبان انگلیسی		۳	۲۰	۲	۲۵
زبان روسی		۰	-	-	۰
زبان فرانسه		۳	۰	۰	۳
زبان و ادبیات عربی		۲	۴۱	۱۱	۵۴
زبان و ادبیات فارسی		۲	۱۰	۲	۱۴
زبان‌شناسی		۰	۰	۱	۱
علوم اجتماعی		۰	۱	۰	۱
جمع		۱۱	۷۷	۱۶	۱۰۴





جدول ۵-۱-۴: تعداد دانشجویان جاری دانشکده ادبیات و علوم انسانی به تفکیک گروه آموزشی و جنسیت

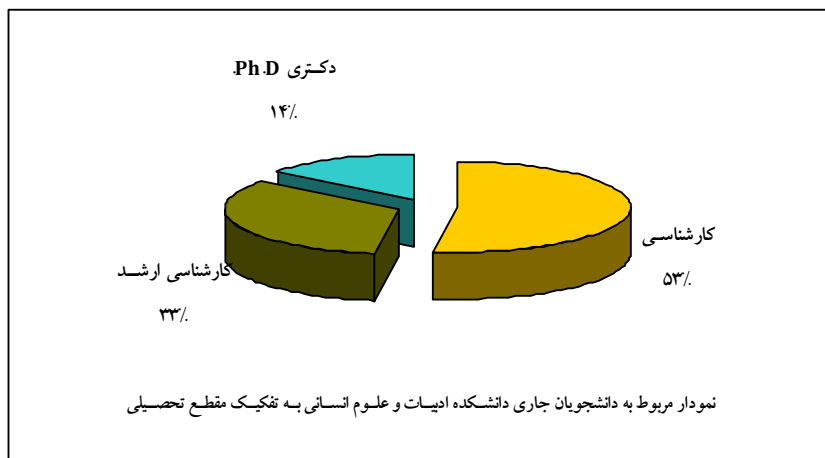
گروه آموزشی	جنسیت		جمع
	زن	مرد	
تاریخ	۱۷۸	۹۸	۲۷۶
جغرافیا	۴۳۲	۱۴۸	۵۸۰
زبان انگلیسی	۲۵۹	۱۶۱	۴۲۰
زبان روسی	۱۱۱	۴۳	۱۵۴
زبان فرانسه	۲۷۷	۴۳	۳۲۰
زبان و ادبیات عربی	۲۳۳	۱۶۸	۴۰۱
زبان و ادبیات فارسی	۲۸۸	۱۰۶	۳۹۴
زبان‌شناسی	۷۶	۲۳	۹۹
علوم اجتماعی	۲۲۹	۵۶	۲۸۵
جمع	۲۰۸۳	۸۴۶	۲۹۲۹

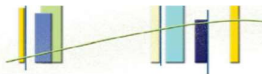




جدول ۵-۱-۱: تعداد دانشجویان جاری دانشکده ادبیات و علوم انسانی به تفکیک گروه آموزشی و مقطع تحصیلی

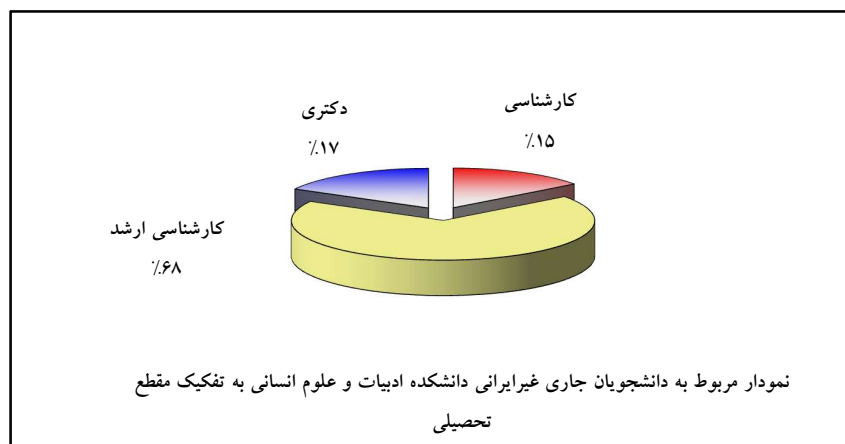
گروه آموزشی	مقطع تحصیلی	کارشناسی	کارشناسی ارشد	دکتری Ph.D.	جمع
تاریخ		۱۳۰	۱۱۰	۳۶	۲۷۶
جغرافیا		۲۹۶	۱۹۹	۸۵	۵۸۰
زبان انگلیسی		۲۰۱	۱۷۰	۴۹	۴۲۰
زبان روسی		۱۵۴	-	-	۱۵۴
زبان فرانسه		۲۴۵	۷۳	۲	۳۲۰
زبان و ادبیات عربی		۱۶۰	۱۶۶	۷۵	۴۰۱
زبان و ادبیات فارسی		۱۴۶	۱۳۴	۱۱۴	۳۹۴
زیان‌شناسی		-	۸۲	۱۷	۹۹
علوم اجتماعی		۲۰۱	۴۲	۴۲	۲۸۵
جمع		۱۵۳۳	۹۷۶	۴۲۰	۲۹۲۹






جدول ۵-۱-۶: تعداد دانشجویان جاری غیر ایرانی دانشکده ادبیات و علوم انسانی به تفکیک گروه آموزشی و مقطع تحصیلی

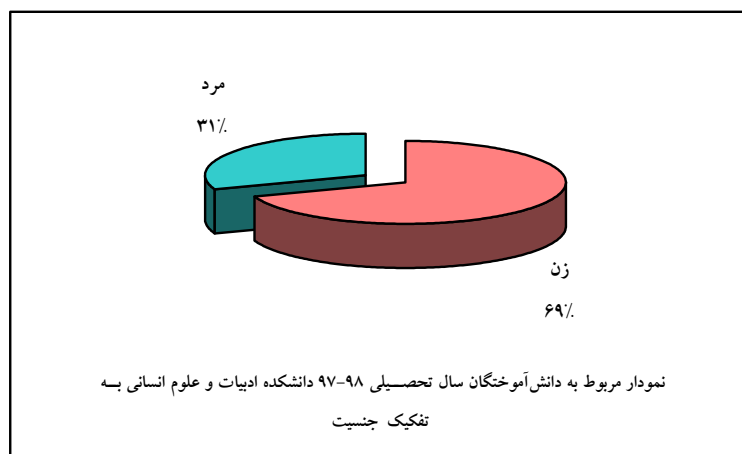
مقطع تحصیلی	گروه آموزشی	کارشناسی	کارشناسی ارشد	دکتری Ph.D.	جمع
تاریخ		۲	۱۹	۲	۲۳
جغرافیا		۲	۶	۳	۱۱
زبان انگلیسی		۱۰	۶۴	۸	۸۲
زبان روسی		۳	-	-	۳
زبان فرانسه		۶	۲	۰	۸
زبان و ادبیات عربی		۹	۹۷	۲۸	۱۳۴
زبان و ادبیات فارسی		۹	۱۵	۹	۳۳
زیان‌شناسی		-	۲	۱	۳
علوم اجتماعی		۴	۳	۱	۸
جمع		۴۵	۲۰۸	۵۲	۳۰۵






جدول ۵-۱-۱: تعداد دانش‌آموختگان سال تحصیلی ۹۷-۹۸ دانشکده ادبیات و علوم انسانی به تفکیک گروه آموزشی و جنسیت


گروه آموزشی	جنسیت		جمع
	زن	مرد	
تاریخ	۳۷	۱۳	۵۰
جغرافیا	۶۲	۲۶	۸۸
زبان انگلیسی	۶۳	۴۷	۱۱۰
زبان روسی	۸	۲	۱۰
زبان فرانسه	۴۵	۲	۴۷
زبان و ادبیات عربی	۳۳	۱۹	۵۲
زبان و ادبیات فارسی	۲۰	۱۰	۳۰
زبان‌شناسی	۴	۳	۷
علوم اجتماعی	۲۶	۹	۳۵
جمع	۲۹۸	۱۳۱	۴۲۹

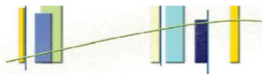




جدول ۵-۱-۸: تعداد دانش‌آموختگان سال تحصیلی ۹۷-۹۸ دانشکده ادبیات و علوم انسانی به تفکیک گروه آموزشی و مقطع تحصیلی

گروه آموزشی	مقطع تحصیلی	کارشناسی	کارشناسی ارشد	دکتری Ph.D.	جمع
تاریخ		۳۰	۱۸	۲	۵۰
جغرافیا		۴۶	۳۶	۶	۸۸
زبان انگلیسی		۴۱	۵۲	۱۷	۱۱۰
زبان روسی		۱۰	-	-	۱۰
زبان فرانسه		۳۷	۱۰	۰	۴۷
زبان و ادبیات عربی		۱۶	۲۸	۸	۵۲
زبان و ادبیات فارسی		۲۱	۴	۵	۳۰
زیان‌شناسی		-	۶	۱	۷
علوم اجتماعی		۲۴	۹	۲	۳۵
جمع		۲۲۵	۱۶۳	۴۱	۴۲۹





جدول ۵-۱-۹: تعداد دانش‌آموختگان غیر ایرانی سال تحصیلی ۹۸-۹۷ دانشکده ادبیات و علوم انسانی به تفکیک گروه آموزشی و

مقطع تحصیلی

گروه آموزشی	مقطع تحصیلی	کارشناسی	کارشناسی ارشد	دکتری Ph.D.	جمع
تاریخ	۰	۱	۰	۰	۱
جغرافیا	۰	۳	۰	۰	۳
زبان انگلیسی	۰	۲۹	۰	۰	۲۹
زبان روسی	۰	۰	۰	۰	۰
زبان فرانسه	۰	۰	۰	۰	۰
زبان و ادبیات عربی	۱	۱۴	۴	۰	۱۹
زبان و ادبیات فارسی	۲	۰	۰	۰	۲
زبان‌شناسی	۰	۰	۰	۰	۰
علوم اجتماعی	۱	۰	۰	۰	۱
جمع	۴	۴۷	۴	۰	۵۵



شاخص‌های دانشکده ادبیات و علوم انسانی

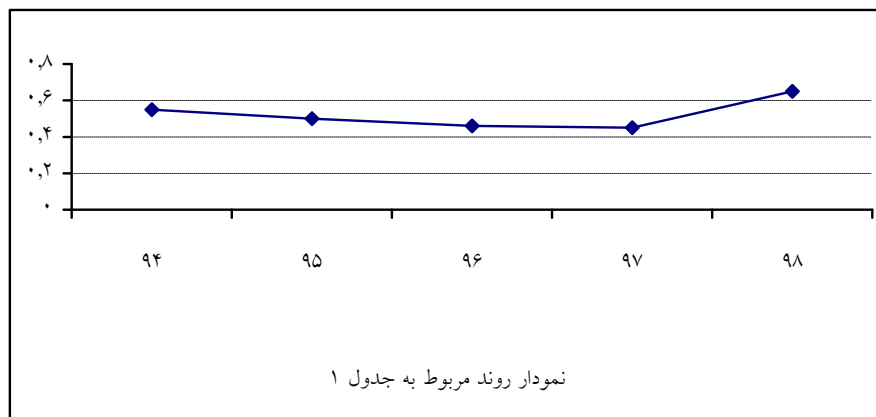
فرمول اندازه‌گیری		ردیف
$0.66 = \frac{434}{662} =$	تعداد دانشجویان ورودی زن تعداد دانشجویان ورودی	۱
$0.34 = \frac{228}{662} =$	تعداد دانشجویان ورودی مرد تعداد دانشجویان ورودی	۲
$0.48 = \frac{317}{662} =$	تعداد دانشجویان ورودی تحصیلات تکمیلی تعداد دانشجویان ورودی	۳
$0.48 = \frac{1396}{2929} =$	تعداد دانشجویان جاری تحصیلات تکمیلی تعداد دانشجویان جاری	۴
$29 = \frac{2929}{101} =$	تعداد دانشجویان جاری تعداد اعضای هیات علمی	۵
$0.65 = \frac{225}{345} =$	تعداد فارغ‌التحصیلان در مقطع کارشناسی تعداد دانشجویان ورودی در مقطع کارشناسی	۶
$0.64 = \frac{163}{255} =$	تعداد فارغ‌التحصیلان در مقطع کارشناسی ارشد تعداد دانشجویان ورودی در مقطع کارشناسی ارشد	۷
$0.66 = \frac{41}{62} =$	تعداد فارغ‌التحصیلان در مقطع دکتری Ph.D. تعداد دانشجویان ورودی در مقطع دکتری Ph.D.	۸



روند شاخص‌های برگزیده دانشکده ادبیات و علوم انسانی

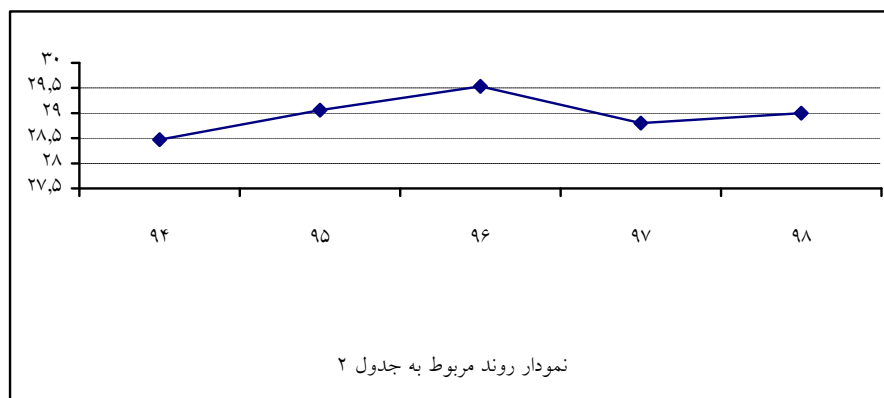
جدول ۱:

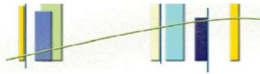
سال					شاخص
۹۸	۹۷	۹۶	۹۵	۹۴	
۰,۶۵	۰,۴۵	۰,۴۶	۰,۵۰	۰,۵۵	تعداد فارغ‌التحصیلان در مقطع کارشناسی
					تعداد دانشجویان ورودی در مقطع کارشناسی



جدول ۲:

سال					شاخص
۹۸	۹۷	۹۶	۹۵	۹۴	
۲۹	۲۸,۸	۲۹,۵	۲۹,۱	۲۸,۵	تعداد دانشجویان جاری
					تعداد اعضای هیات علمی





جدول ۳:

سال					شاخص
۹۸	۹۷	۹۶	۹۵	۹۴	
۰,۴۸	۰,۴۸	۰,۴۹	۰,۴۶	۰,۴۵	تعداد دانشجویان جاری تحصیلات تکمیلی تعداد دانشجویان جاری

