



دانشجویان

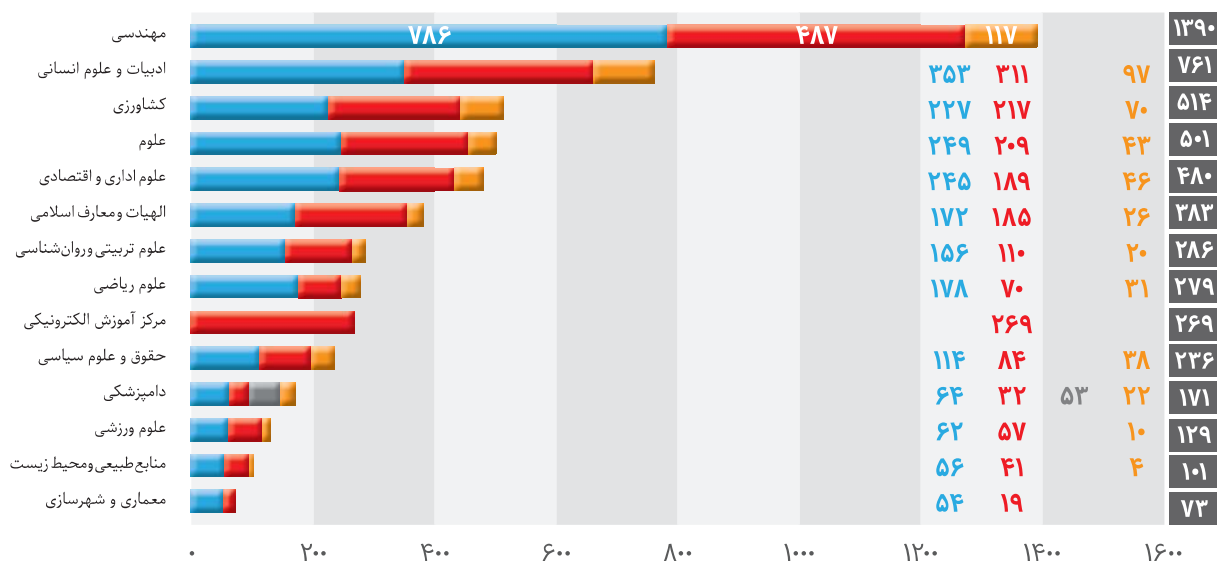
دانشجویان ورودی نیمسال اول ۱۴۰۰-۱۳۹۹



جدول ۱: تعداد دانشجویان ورودی به تفکیک دانشکده، مقطع تحصیلی و جنسیت

دانشکده	کارشناسی			کارشناسی ارشد			دکتری عمومی			دکتری Ph.D			جمع
	جمع	مرد	زن	جمع	مرد	زن	جمع	مرد	زن	جمع	مرد	زن	
ادبیات و علوم انسانی	۳۵۳	۵۷	۲۹۶	۳۱۱	۱۳۹	۱۷۲	-	-	-	۹۷	۵۵	۴۲	۷۶۱
الهیات و معارف اسلامی	۱۷۲	۲۷	۱۴۵	۱۸۵	۱۱۶	۶۹	-	-	-	۲۶	۱۸	۸	۳۸۳
حقوق و علوم سیاسی	۱۱۴	۵۵	۵۹	۸۴	۴۵	۳۹	-	-	-	۳۸	۳۲	۶	۲۳۶
دامپزشکی	۶۴	۱۴	۵۰	۳۲	۱۲	۲۰	۵۳	۲۷	۲۶	۲۲	۱۳	۹	۱۷۱
علوم	۲۴۹	۷۱	۱۷۸	۲۰۹	۷۶	۱۳۳	-	-	-	۴۳	۱۴	۲۹	۵۰۱
علوم اداری و اقتصادی	۲۴۵	۹۷	۱۴۸	۱۸۹	۱۰۸	۸۱	-	-	-	۴۶	۳۱	۱۵	۴۸۰
علوم تربیتی و روان‌شناسی	۱۵۶	۴۶	۱۱۰	۱۱۰	۳۰	۸۰	-	-	-	۲۰	۶	۱۴	۲۸۶
علوم ریاضی	۱۷۸	۷۷	۱۰۱	۷۰	۲۱	۴۹	-	-	-	۳۱	۱۳	۱۸	۲۷۹
علوم ورزشی	۶۲	۲۷	۳۵	۵۷	۲۲	۳۵	-	-	-	۱۰	۶	۴	۱۲۹
کشاورزی	۲۲۷	۹۰	۱۳۷	۲۱۷	۱۰۰	۱۱۷	-	-	-	۷۰	۲۸	۴۲	۵۱۴
معماری و شهرسازی	۵۴	۱۱	۴۳	۱۹	۷	۱۲	-	-	-	-	-	-	۷۳
منابع طبیعی و محیط زیست	۵۶	۲۵	۳۱	۴۱	۱۳	۲۸	-	-	-	۴	۲	۲	۱۰۱
مهندسی	۷۸۶	۵۶۱	۲۲۵	۴۸۷	۳۳۴	۱۵۳	-	-	-	۱۱۷	۷۳	۴۴	۱۳۹۰
مرکز آموزش الکترونیکی	-	-	-	۲۶۹	۱۹۰	۷۹	-	-	-	-	-	-	۲۶۹
جمع	۳۷۱۶	۱۱۵۸	۱۵۵۸	۳۲۸۰	۱۲۱۳	۱۰۶۷	۵۳	۲۷	۲۶	۵۲۴	۲۹۱	۲۳۳	۵۵۷۳

● دکتری Ph.D ● دکتری عمومی ● کارشناسی ارشد ● کارشناسی

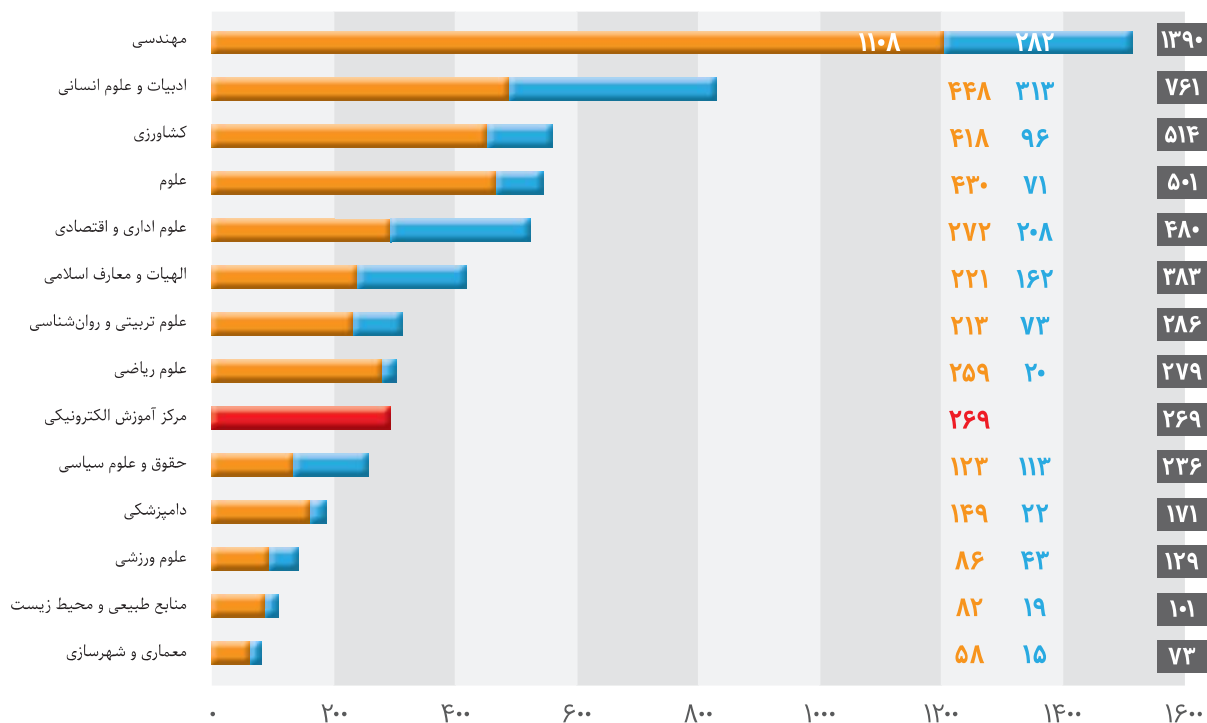




جدول ۲: تعداد دانشجویان ورودی به تفکیک دانشکده، دوره و جنسیت

جمع	مجازی			شبانه			روزانه			دانشکده
	جمع	مرد	زن	جمع	مرد	زن	جمع	مرد	زن	
۷۶۱	-	-	-	۳۱۳	۱۴۰	۱۷۳	۴۴۸	۱۱۱	۳۳۷	ادبیات و علوم انسانی
۳۸۳	-	-	-	۱۶۲	۱۰۲	۶۰	۲۲۱	۵۹	۱۶۲	الهیات و معارف اسلامی
۲۳۶	-	-	-	۱۱۳	۶۴	۴۹	۱۲۳	۶۸	۵۵	حقوق و علوم سیاسی
۱۷۱	-	-	-	۲۲	۱۰	۱۲	۱۴۹	۵۶	۹۳	دامپزشکی
۵۰۱	-	-	-	۷۱	۲۷	۴۴	۴۳۰	۱۳۴	۲۹۶	علوم
۴۸۰	-	-	-	۲۰۸	۱۱۴	۹۴	۲۷۲	۱۲۲	۱۵۰	علوم اداری و اقتصادی
۲۸۶	-	-	-	۷۳	۱۸	۵۵	۲۱۳	۶۴	۱۴۹	علوم تربیتی و روان‌شناسی
۲۷۹	-	-	-	۲۰	۸	۱۲	۲۵۹	۱۰۳	۱۵۶	علوم ریاضی
۱۲۹	-	-	-	۴۳	۱۸	۲۵	۸۶	۳۷	۴۹	علوم ورزشی
۵۱۴	-	-	-	۹۶	۵۴	۴۲	۴۱۸	۱۶۴	۲۵۴	کشاورزی
۷۳	-	-	-	۱۵	۷	۸	۵۸	۱۱	۴۷	معماری و شهرسازی
۱۰۱	-	-	-	۱۹	۸	۱۱	۸۲	۳۲	۵۰	منابع طبیعی و محیط زیست
۱۳۹۰	-	-	-	۲۸۲	۱۹۲	۹۰	۱۱۰۸	۷۷۶	۳۳۲	مهندسی
۲۶۹	۲۶۹	۱۹۰	۷۹	-	-	-	-	-	-	مرکز آموزش الکترونیکی
۵۵۷۳	۲۶۹	۱۹۰	۷۹	۱۴۳۷	۷۶۲	۶۷۵	۳۸۶۷	۱۷۳۷	۲۱۳۰	جمع

● مجازی ● شبانه ● روزانه





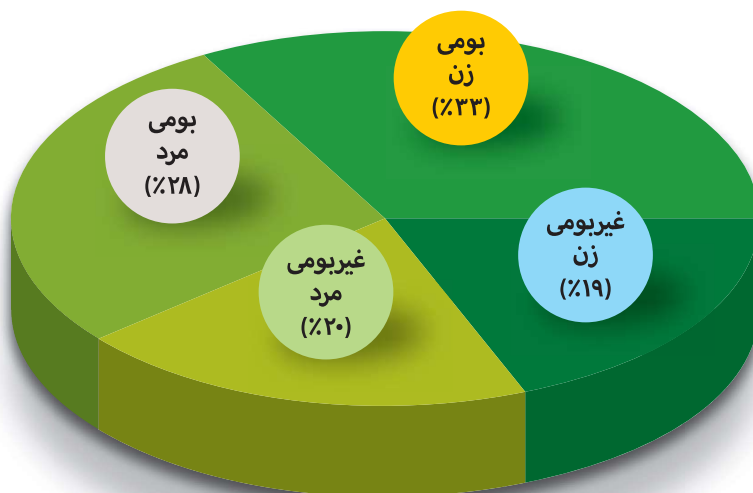
جدول ۳: تعداد دانشجویان ورودی به تفکیک دانشکده و نحوه ورود

ردیف	مهمان	معاونت آموزشی و تحصیلات تکمیلی	کنکور	شورای بورس وزارت علوم	براساس سوابق تحصیلی	انتقال / معرفی سازمان سنجش	انتقال مشروط فرزند هیات علمی	انتقال	استعدادهای درخشان	نحوه ورود
										دانشکده
۷۶۱	۱۰	۱۶۲	۵۴۹	۲	۰	۰	۱	۴	۳۳	ادبیات و علوم انسانی
۳۸۳	۴	۱۲۲	۲۱۷	۱	۱۸	۰	۰	۴	۱۷	الهیات و معارف اسلامی
۲۳۶	۴	۶۴	۱۵۵	۰	۰	۰	۱	۵	۷	حقوق و علوم سیاسی
۱۷۱	۵	۱	۱۵۷	۰	۰	۰	۰	۴	۴	دامپزشکی
۵۰۱	۷	۱۷	۴۴۹	۱	۰	۰	۳	۹	۱۵	علوم
۴۸۰	۴	۸۰	۳۵۵	۴	۰	۱	۱	۷	۲۸	علوم اداری و اقتصادی
۲۸۶	۱۰	۱۸	۲۳۱	۱	۰	۳	۳	۹	۱۱	علوم تربیتی و روان شناسی
۲۷۹	۱	۵	۲۶۷	۱	۰	۰	۱	۰	۴	علوم ریاضی
۱۲۹	۷	۱	۱۰۳	۱	۰	۰	۱	۳	۱۳	علوم ورزشی
۵۱۴	۲	۱۵	۴۱۷	۲	۳۰	۰	۱	۳	۴۴	کشاورزی
۷۳	۳	۸	۵۹	۰	۰	۰	۱	۱	۱	معماری و شهرسازی
۱۰۱	۰	۰	۸۳	۰	۱۰	۰	۰	۰	۸	منابع طبیعی و محیط زیست
۱۳۹۰	۳۹	۵۹	۱۱۸۳	۸	۰	۰	۸	۷	۸۶	مهندسی
۲۶۹	-	-	۲۶۹	-	-	-	-	-	-	مرکز آموزش الکترونیکی
۵۵۷۳	۹۶	۵۵۲	۴۴۹۴	۲۱	۵۸	۴	۲۱	۵۶	۲۷۱	جمع



جدول ۴: تعداد دانشجویان ورودی به تفکیک دانشکده، محل سکونت و جنسیت

جمع	غیر بومی			بومی			محل سکونت و جنسیت	دانشکده
	جمع	مرد	زن	جمع	مرد	زن		
۷۶۱	۲۹۹	۱۲۱	۱۷۸	۴۶۲	۱۳۰	۳۳۲		ادبیات و علوم انسانی
۳۸۳	۱۷۰	۸۳	۸۷	۲۱۳	۷۸	۱۳۵		الهیات و معارف اسلامی
۲۳۶	۱۰۷	۶۹	۳۸	۱۲۹	۶۳	۶۶		حقوق و علوم سیاسی
۱۷۱	۹۷	۴۰	۵۷	۷۴	۲۶	۴۸		دامپزشکی
۵۰۱	۲۱۰	۸۱	۱۲۹	۲۹۱	۸۰	۲۱۱		علوم
۴۸۰	۱۸۸	۹۵	۹۳	۲۹۲	۱۴۱	۱۵۱		علوم اداری و اقتصادی
۲۸۶	۹۷	۳۵	۶۲	۱۸۹	۴۷	۱۴۲		علوم تربیتی و روان‌شناسی
۲۷۹	۹۵	۳۶	۵۹	۱۸۴	۷۵	۱۰۹		علوم ریاضی
۱۲۹	۴۵	۲۰	۲۵	۸۴	۳۵	۴۹		علوم ورزشی
۵۱۴	۲۱۹	۹۶	۱۲۳	۲۹۵	۱۲۲	۱۷۳		کشاورزی
۷۳	۱۶	۴	۱۲	۵۷	۱۴	۴۳		معماری و شهرسازی
۱۰۱	۴۰	۲۰	۲۰	۶۱	۲۰	۴۱		منابع طبیعی و محیط زیست
۱۳۹۰	۵۳۵	۳۸۴	۱۵۱	۸۵۵	۵۸۴	۲۷۱		مهندسی
۲۶۹	۹۱	۵۸	۳۳	۱۷۸	۱۳۲	۴۶		مرکز آموزش الکترونیکی
۵۵۷۳	۲۳۰۹	۱۱۴۲	۱۰۶۷	۳۳۶۴	۱۵۴۷	۱۸۱۷		جمع

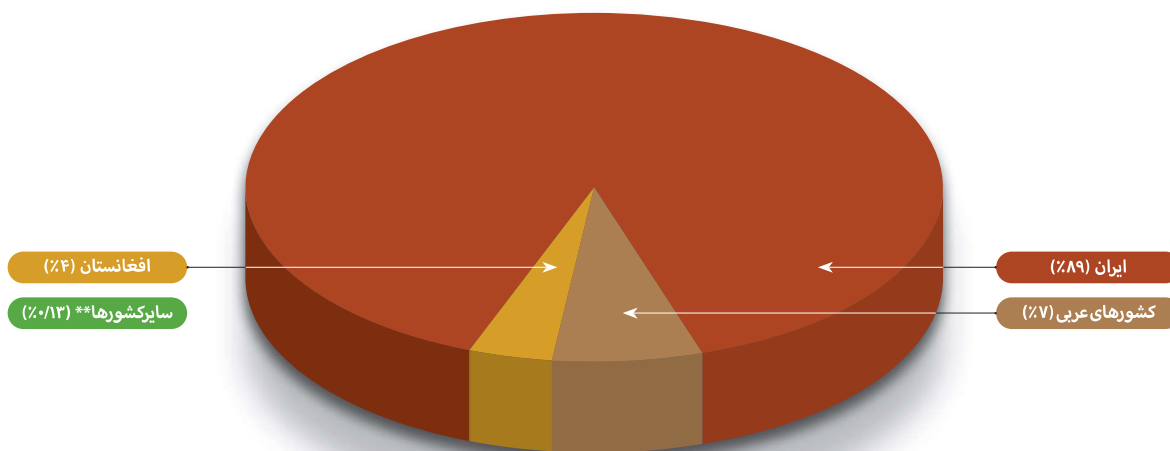




جدول ۵: تعداد دانشجویان ورودی به تفکیک دانشکده و ملیت

جمع	غیرایرانی								ایرانی	ملیت	دانشکده
	جمع	هند	نیجریه	تاجیکستان	پاکستان	اندونزی	افغانستان	کشورهای عربی*			
۷۶۱	۱۶۷	۰	۰	۰	۰	۰	۱۴	۱۵۳	۵۹۴	ادبیات و علوم انسانی	
۳۸۳	۱۲۳	۰	۰	۰	۰	۰	۸	۱۱۵	۲۶۰	الهیات و معارف اسلامی	
۲۳۶	۶۸	۰	۰	۰	۰	۰	۵۴	۱۴	۱۶۸	حقوق و علوم سیاسی	
۱۷۱	۱	۰	۰	۰	۰	۰	۰	۱	۱۷۰	دامپزشکی	
۵۰۱	۲۵	۱	۰	۱	۰	۰	۱۱	۱۲	۴۷۶	علوم	
۴۸۰	۸۷	۰	۰	۰	۰	۰	۶۶	۲۱	۳۹۳	علوم اداری و اقتصادی	
۲۸۶	۲۰	۰	۱	۱	۰	۰	۱۵	۳	۲۶۶	علوم تربیتی و روان‌شناسی	
۲۷۹	۶	۰	۰	۰	۰	۰	۱	۵	۲۷۳	علوم ریاضی	
۱۲۹	۲	۰	۰	۰	۰	۰	۰	۲	۱۲۷	علوم ورزشی	
۵۱۴	۱۷	۱	۰	۰	۰	۰	۹	۷	۴۹۷	کشاورزی	
۷۳	۸	۰	۰	۰	۰	۰	۴	۴	۶۵	معماری و شهرسازی	
۱۰۱	۰	۰	۰	۰	۰	۰	۰	۰	۱۰۱	منابع طبیعی و محیط زیست	
۱۳۹۰	۸۲	۰	۰	۰	۱	۱	۳۷	۴۳	۱۳۰۸	مهندسی	
۲۶۹	۰	۰	۰	۰	۰	۰	۰	۰	۲۶۹	مرکز آموزش الکترونیکی	
۵۵۷۳	۶۰۶	۲	۱	۲	۱	۱	۲۱۹	۳۸۰	۴۹۶۷	جمع	

* کشورهای عربی شامل بحرین، سوریه، عراق و لبنان می باشد.

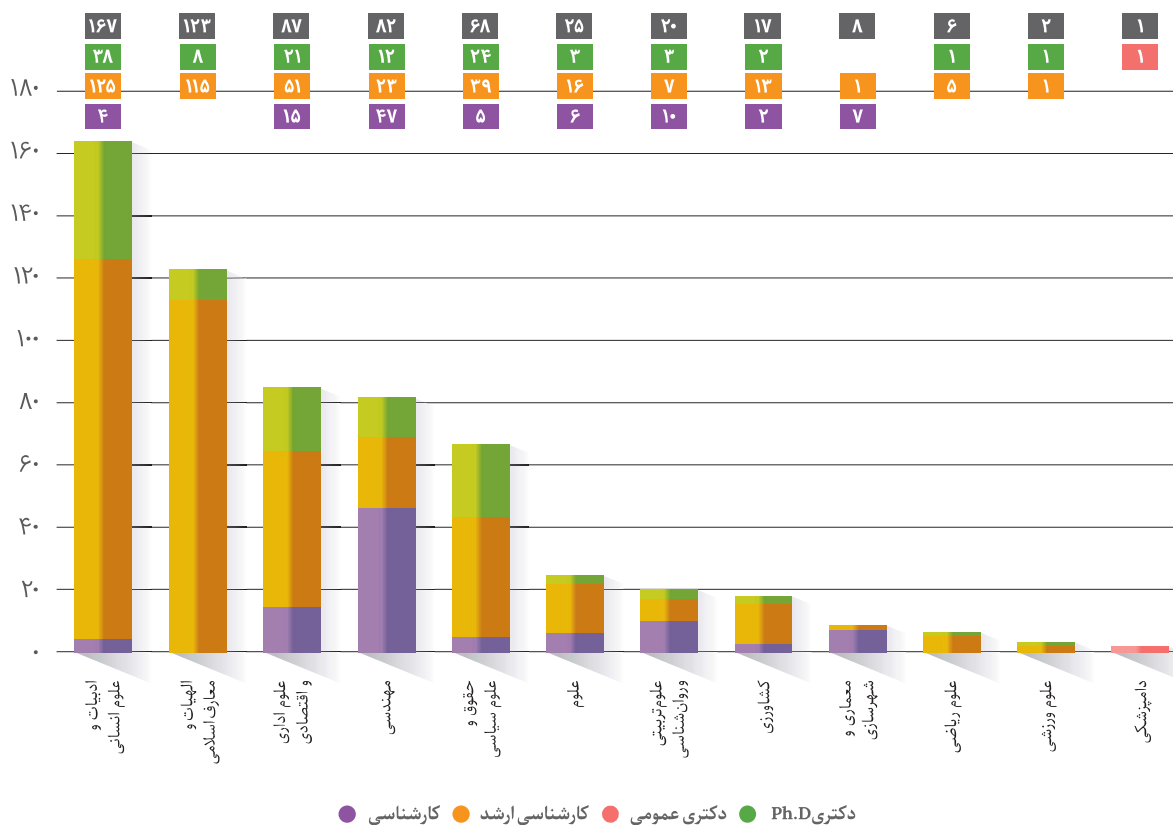


** سایر کشورها شامل اندونزی، پاکستان، تاجیکستان، نیجریه و هند می باشد.



جدول ۶: تعداد دانشجویان ورودی بین الملل به تفکیک دانشکده و مقطع تحصیلی

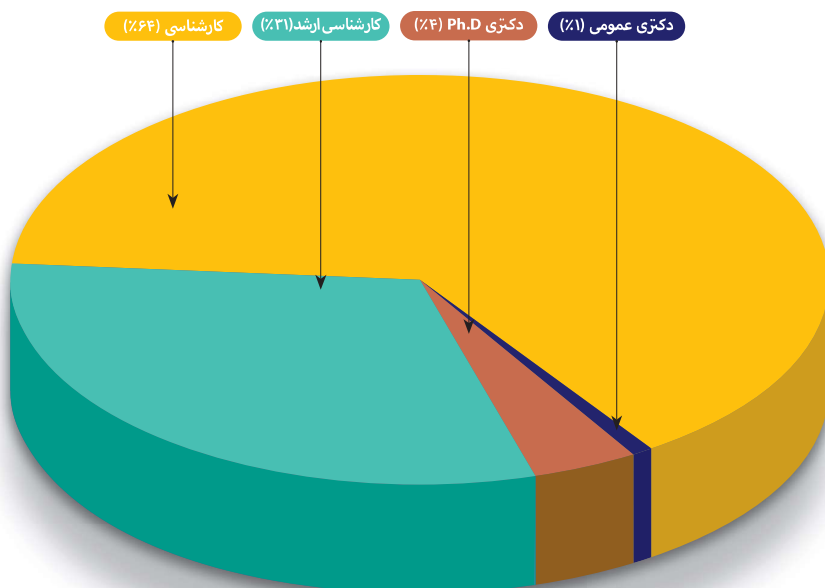
دانشکده ▼	مقطع تحصیلی ◀	کارشناسی	کارشناسی ارشد	دکتری عمومی	دکتری Ph.D	جمع
ادبیات و علوم انسانی		۴	۱۲۵	-	۳۸	۱۶۷
الهیات و معارف اسلامی		۰	۱۱۵	-	۸	۱۲۳
حقوق و علوم سیاسی		۵	۳۹	-	۲۴	۶۸
دامپزشکی		۰	۰	۱	۰	۱
علوم		۶	۱۶	-	۳	۲۵
علوم اداری و اقتصادی		۱۵	۵۱	-	۲۱	۸۷
علوم تربیتی و روان‌شناسی		۱۰	۷	-	۳	۲۰
علوم ریاضی		۰	۵	-	۱	۶
علوم ورزشی		۰	۱	-	۱	۲
کشاورزی		۲	۱۳	-	۲	۱۷
معماری و شهرسازی		۷	۱	-	-	۸
مهندسی		۴۷	۲۳	-	۱۲	۸۲
جمع		۹۶	۳۹۶	۱	۱۱۳	۶۰۶





جدول ۷: تعداد دانشجویان ورودی شاهد و ایثارگر به تفکیک دانشکده، مقطع تحصیلی و جنسیت

جمع	دکتری Ph.D			دکتری عمومی			کارشناسی ارشد			کارشناسی			مقطع تحصیلی و جنسیت	دانشکده
	جمع	مرد	زن	جمع	مرد	زن	جمع	مرد	زن	جمع	مرد	زن		
۱۲۶	۸	۴	۴	-	-	-	۲۹	۹	۲۰	۸۹	۱۸	۷۱	ادبیات و علوم انسانی	
۵۵	۳	۲	۱	-	-	-	۱۱	۴	۷	۴۱	۴	۳۷	الهیات و معارف اسلامی	
۴۷	۳	۲	۱	-	-	-	۱۱	۱۰	۱	۳۳	۱۲	۲۱	حقوق و علوم سیاسی	
۳۹	۱	۱	۰	۱۵	۹	۶	۷	۱	۶	۱۶	۱	۱۵	دامپزشکی	
۹۰	۸	۲	۶	-	-	-	۲۹	۱۱	۱۸	۵۳	۱۴	۳۹	علوم	
۸۲	۵	۵	۰	-	-	-	۱۹	۱۲	۷	۵۸	۲۳	۳۵	علوم اداری و اقتصادی	
۵۰	۳	۰	۳	-	-	-	۱۷	۲	۱۵	۳۰	۱۰	۲۰	علوم تربیتی و روان شناسی	
۳۳	-	-	-	-	-	-	۳	۲	۱	۳۰	۱۰	۲۰	علوم ریاضی	
۲۱	۱	۰	۱	-	-	-	۹	۵	۴	۱۱	۶	۵	علوم ورزشی	
۸۵	۲	۱	۱	-	-	-	۲۰	۷	۱۳	۶۳	۲۶	۳۷	کشاورزی	
۱۴	-	-	-	-	-	-	۲	۰	۲	۱۲	۱	۱۱	معماری و شهرسازی	
۱۸	-	-	-	-	-	-	۴	۲	۲	۱۴	۶	۸	منابع طبیعی و محیط زیست	
۲۸۹	۱۱	۶	۵	-	-	-	۸۶	۶۴	۲۲	۱۹۲	۱۳۳	۵۹	مهندسی	
۶۲	-	-	-	-	-	-	۶۲	۴۵	۱۷	-	-	-	مرکز آموزش الکترونیکی	
۱۰۱۱	۴۵	۲۳	۲۲	۱۵	۹	۶	۳۰۹	۱۷۴	۱۳۵	۶۴۲	۲۶۴	۳۷۸	جمع	





جدول ۸: تعداد دانشجویان ورودی به تفکیک گروه تحصیلی، مقطع تحصیلی و جنسیت

جمع	دکتری Ph.D			دکتری عمومی			کارشناسی ارشد			کارشناسی			مقطع تحصیلی و جنسیت	گروه تحصیلی
	جمع	مرد	زن	جمع	مرد	زن	جمع	مرد	زن	جمع	مرد	زن		
۲۳۹۶	۲۳۷	۱۴۸	۸۹	-	-	-	۱۰۵۷	۵۴۷	۵۱۰	۱۱۰۲	۳۰۹	۷۹۳	علوم انسانی	
۷۸۰	۷۴	۲۷	۴۷	-	-	-	۲۷۹	۹۷	۱۸۲	۴۲۷	۱۴۸	۲۷۹	علوم پایه	
۱۵۳۸	۱۱۷	۷۳	۴۴	-	-	-	۶۳۵	۴۳۷	۱۹۸	۷۸۶	۵۶۱	۲۲۵	فنی و مهندسی	
۷۸۶	۹۶	۴۳	۵۳	۵۳	۲۷	۲۶	۲۹۰	۱۲۵	۱۶۵	۳۴۷	۱۲۹	۲۱۸	کشاورزی و دامپزشکی	
۷۳	-	-	-	-	-	-	۱۹	۷	۱۲	۵۴	۱۱	۴۳	هنر	
۵۵۷۳	۵۲۴	۲۹۱	۲۳۳	۵۳	۲۷	۲۶	۲۲۸۰	۱۲۱۳	۱۰۶۷	۳۷۱۶	۱۱۵۸	۱۵۵۸	جمع	

جدول ۹: تعداد دانشجویان ورودی به تفکیک گروه تحصیلی، دوره و جنسیت

جمع	مجازی			شبانه			روزانه			دوره و جنسیت	گروه تحصیلی
	جمع	مرد	زن	جمع	مرد	زن	جمع	مرد	زن		
۲۳۹۶	۱۲۱	۸۷	۳۴	۹۱۲	۴۵۶	۴۵۶	۱۳۶۳	۴۶۱	۹۰۲	علوم انسانی	
۷۸۰	-	-	-	۹۱	۳۵	۵۶	۶۸۹	۲۳۷	۴۵۲	علوم پایه	
۱۵۳۸	۱۴۸	۱۰۳	۴۵	۲۸۲	۱۹۲	۹۰	۱۱۰۸	۷۷۶	۳۳۲	فنی و مهندسی	
۷۸۶	-	-	-	۱۳۷	۷۲	۶۵	۶۴۹	۲۵۲	۳۹۷	کشاورزی و دامپزشکی	
۷۳	-	-	-	۱۵	۷	۸	۵۸	۱۱	۴۷	هنر	
۵۵۷۳	۲۶۹	۱۹۰	۷۹	۱۴۳۷	۷۶۲	۶۷۵	۳۸۶۷	۱۷۳۷	۲۱۳۰	جمع	

جدول ۱۰: تعداد دانشجویان ورودی به تفکیک مقطع تحصیلی، دوره و جنسیت

جمع	مجازی			شبانه			روزانه			دوره و جنسیت	مقطع تحصیلی
	جمع	مرد	زن	جمع	مرد	زن	جمع	مرد	زن		
۲۷۱۶	-	-	-	۶۶۵	۲۹۰	۳۷۵	۲۰۵۱	۸۶۸	۱۱۸۳	کارشناسی	
۲۲۸۰	۲۶۹	۱۹۰	۷۹	۶۲۴	۳۶۸	۲۵۶	۱۳۸۷	۶۵۵	۷۳۲	کارشناسی ارشد	
۵۳	-	-	-	۶	۴	۲	۴۷	۲۳	۲۴	دکتری عمومی	
۵۲۴	-	-	-	۱۴۲	۱۰۰	۴۲	۳۸۲	۱۹۱	۱۹۱	دکتری Ph.D	
۵۵۷۳	۲۶۹	۱۹۰	۷۹	۱۴۳۷	۷۶۲	۶۷۵	۳۸۶۷	۱۷۳۷	۲۱۳۰	جمع	