



پژوهشی



جدول ۱۷

طرح‌های پژوهشی درون دانشگاهی (شماره ۱ و ۲) به تفکیک دانشکده/ پژوهشکده و وضعیت طرح

دانشکده/ پژوهشکده	وضعیت طرح	مصوب	خاتمه یافته
ادبیات و علوم انسانی		۹	۵
الهیات و معارف اسلامی		۱	۲
حقوق و علوم سیاسی		۳	۲
دامپزشکی		۰	۲
علوم		۲۰	۱۴
علوم اداری و اقتصادی		۱۳	۱۰
علوم تربیتی و روان‌شناسی		۵	۳
علوم ریاضی		۱۸	۱۸
علوم ورزشی		۳	۲
کشاورزی		۱۹	۳۸
معماری و شهرسازی		۰	۰
منابع طبیعی و محیط زیست		۷	۳
مهندسی		۱۰	۱۴
پژوهشکده علوم گیاهی		۰	۴
پژوهشکده فناوری زیستی		۰	۱
<b>جمع</b>		<b>۱۰۸</b>	<b>۱۱۸</b>



## جدول ۱۸

طرح‌های پژوهشی درون دانشگاهی شماره ۳ (پایان نامه)  
به تفکیک دانشکده، مقطع تحصیلی و وضعیت دفاع

جمع		دکتری Ph.D		دکتری عمومی		کارشناسی ارشد		دانشکده ▼ مقطع تحصیلی وضعیت دفاع
در حال دفاع	دفاع شده	در حال دفاع	دفاع شده	در حال دفاع	دفاع شده	در حال دفاع	دفاع شده	
۹۴۷	۲۵۹	۳۰۹	۵۸	-	-	۶۳۸	۲۰۱	ادبیات و علوم انسانی
۶۱۶	۱۴۵	۲۶۳	۲۸	-	-	۳۵۳	۱۱۷	الهیات و معارف اسلامی
۴۸۱	۵۴	۹۶	۳	-	-	۳۸۵	۵۱	حقوق و علوم سیاسی
۳۵۴	۶۶	۱۷۱	۲۲	۱۲۵	۲۶	۵۸	۱۸	دامپزشکی
۹۰۲	۱۸۰	۴۰۶	۶۵	-	-	۴۹۶	۱۱۵	علوم
۷۰۷	۱۷۸	۱۸۹	۳۳	-	-	۵۱۸	۱۴۵	علوم اداری و اقتصادی
۴۷۴	۷۱	۱۳۲	۱۹	-	-	۳۴۲	۵۲	علوم تربیتی و روان‌شناسی
۲۸۱	۵۸	۱۲۶	۱۹	-	-	۱۵۵	۳۹	علوم ریاضی
۲۶۷	۴۴	۸۵	۹	-	-	۱۸۲	۳۵	علوم ورزشی
۱۰۷۴	۱۵۶	۶۰۶	۷۱	-	-	۴۶۸	۸۵	کشاورزی
۵۵	۶	-	-	-	-	۵۵	۶	معماری و شهرسازی
۸۶	۱۵	۰	۰	-	-	۸۶	۱۵	منابع طبیعی و محیط زیست
۱۷۳۳	۲۹۸	۵۳۵	۶۲	-	-	۱۱۹۸	۲۳۶	مهندسی
۱۴۱	۱۰۰	-	-	-	-	۱۴۱	۱۰۰	مرکز آموزش الکترونیکی
۸۱۱۸	۱۶۳۰	۲۹۱۸	۳۸۹	۱۲۵	۲۶	۵۰۷۵	۱۲۱۵	جمع



جدول ۱۹

طرح های پژوهشی برون دانشگاهی به تفکیک دانشکده/ پژوهشکده، وضعیت طرح و اعتبار (میلیون ریال)

خاتمه یافته		مصوب		وضعیت	دانشکده / پژوهشکده طرح
اعتبار (میلیون ریال)	تعداد	اعتبار (میلیون ریال)	تعداد		
۱۹۳۶۴	۲۴	۲۱۵۹۸	۲۵		ادبیات و علوم انسانی
۳۸۶	۱	۰	۰		الهیات و معارف اسلامی
۸۰۰	۱	۲۱۳۵	۲		حقوق و علوم سیاسی
۶۰۰	۳	۱۰۶۹	۵		دامپزشکی
۷۸۷۰	۳	۵۲۳۰۰	۸		علوم
۱۶۳۲۷۴	۲۱	۱۵۸۶۰۷	۱۴		علوم اداری و اقتصادی
۵۳۲۱	۷	۱۸۵۰	۵		علوم تربیتی و روان شناسی
۱۸۶۲	۳	۸۰	۱		علوم ریاضی
۱۶۴۰	۸	۷۴۴	۲		علوم ورزشی
۷۲۶۹	۲۲	۳۶۹۹۷	۳۱		کشاورزی
۴۲۸۲	۵	۲۵۰۰	۱		معماری و شهرسازی
۱۸۳۰	۴	۳۱۳۷	۶		منابع طبیعی و محیط زیست
۴۲۷۹۳	۵۷	۵۵۱۸۰	۴۶		مهندسی
۰	۰	۲۰۰	۱		پژوهشکده علوم گیاهی
۲۷۴	۱	۱۷۳۰	۲		پژوهشکده فناوری هوایی
۹۲۵	۳	۶۱۵	۲		پژوهشکده مطالعات اسلامی در علوم انسانی
۰	۰	۴۳۵,۲۷۸ (میلیون ریال) + ۲,۲۰۰,۰۰۰ (یورو)	۳		پژوهشکده نفت و گاز
۳۰۲۳	۳	۳۴۴۲	۴		پژوهشکده هوا خورشید
۲۶۱۵۱۳	۱۶۶	۷۷۷,۴۶۲ (میلیون ریال) + ۲,۲۰۰,۰۰۰ یورو	۱۵۸		جمع



## جدول ۲۰

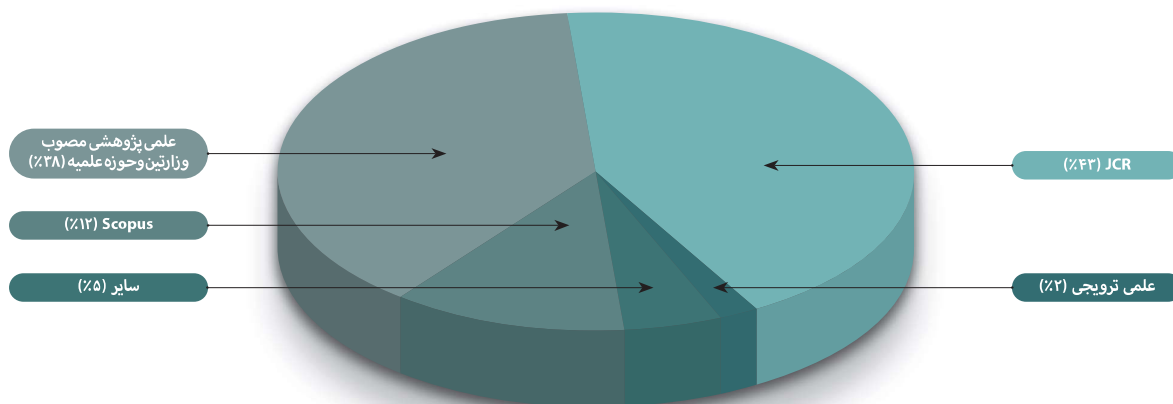
جدول ۲۰: مقاله های چاپ شده به تفکیک دانشکده / پژوهشکده و اعتبار مقاله \*

جمع	سایر ***	دایره المعارف	علمی ترویجی	علمی پژوهشی مصوب وزارتین ** و حوزه علمیه	Scopus	JCR	اعتبارمقاله دانشکده / پژوهشکده
۲۹۸	۲۵	۰	۳	۲۰۰	۵۲	۱۸	ادبیات و علوم انسانی
۱۲۲	۹	۱	۱۲	۹۸	۲	۰	الهیات و معارف اسلامی
۸۲	۸	۰	۲	۶۶	۳	۳	حقوق و علوم سیاسی
۹۸	۴	۰	۳	۱۹	۲۱	۵۱	دامپزشکی
۳۹۵	۹	۰	۰	۵۹	۲۱	۳۰۶	علوم
۱۷۴	۱۳	۰	۳	۸۳	۵۲	۲۳	علوم اداری و اقتصادی
۱۶۱	۱۳	۱	۱۱	۹۴	۲۰	۲۲	علوم تربیتی و روان شناسی
۱۷۹	۱۳	۰	۰	۱۵	۵۴	۹۷	علوم ریاضی
۸۸	۸	۰	۲	۴۷	۱۵	۱۶	علوم ورزشی
۵۸۰	۱۶	۰	۷	۲۷۸	۵۶	۲۲۳	کشاورزی
۱۲	۲	۰	۰	۸	۲	۰	معماری و شهرسازی
۷۰	۵	۰	۵	۳۰	۴	۲۶	منابع طبیعی و محیط زیست
۵۸۰	۱۷	۰	۵	۷۵	۴۲	۴۴۱	مهندسی
۱	۰	۰	۰	۱	۰	۰	مرکز آموزش های الکترونیکی
۲۰	۱	۰	۰	۱۰	۰	۹	پژوهشکده علوم گیاهی
۴	۰	۰	۰	۰	۱	۳	پژوهشکده فناوری زیستی
۵	۰	۰	۱	۴	۰	۰	پژوهشکده مطالعات اسلامی در علوم انسانی
۲۸۶۹	۱۴۳	۲	۵۴	۱۰۸۷	۳۴۵	۱۲۳۸	جمع

\* شمارش مقاله ها با توجه به اولویت اعتبار صورت گرفته است به عنوان مثال مقاله ای که هم اعتبار JCR و هم Scopus و علمی پژوهشی و... دارد، فقط در ستون JCR آمده است.  
 \*\* وزارت عتف و وزارت بهداشت، درمان و آموزش پزشکی  
 \*\*\* شامل مقاله هایی است که در نشریات با نمابه های تخصصی، فاقد نمایه و یا صرفاً ISC چاپ می شوند.



نمودار مربوط به مقاله های چاپ شده به تفکیک اعتبار مقاله



جدول ۲۱

مجله های علمی دانشگاه به تفکیک دانشکده / پژوهشکده

دانشکده / پژوهشکده	وضعیت انتشار			نوع اعتبار علمی*			جمع
	در حال انتشار	در شرف انتشار	در شرف اخذ اعتبار	علمی	ISC	Scopus	
ادبیات و علوم انسانی	۰	۱۱	۰	۱۱	۱۱	۰	۱۱
الهیات و معارف اسلامی	۰	۴	۰	۴	۴	۰	۴
حقوق و علوم سیاسی	۱	۲	۱	۲	۲	۰	۳
دامپزشکی	۰	۱	۰	۱	۱	۱	۱
علوم	۰	۴	۰	۴	۴	۱	۴
علوم اداری و اقتصادی	۱	۴	۱	۳	۳	۰	۵
علوم تربیتی و روان شناسی	۰	۳	۰	۳	۳	۰	۳
علوم ریاضی	۲	۱	۲	۱	۱	۱	۳
علوم ورزشی	۰	۰	۰	۰	۰	۰	۰
کشاورزی	۰	۱۰	۰	۱۰	۱۰	۰	۱۰
معماری و شهرسازی	۰	۰	۰	۰	۰	۰	۰
منابع طبیعی و محیط زیست	۰	۰	۰	۰	۰	۰	۰
مهندسی	۰	۴	۰	۴	۳	۰	۴
پژوهشکده علوم گیاهی	۰	۱	۰	۱	۱	۰	۱
<b>جمع</b>	<b>۴</b>	<b>۴۵</b>	<b>۴</b>	<b>۴۴</b>	<b>۴۳</b>	<b>۳</b>	<b>۴۹</b>

\* یک مجله علمی می تواند همزمان سه اعتبار اول را دارا باشد.




جدول ۲۲

مقاله های ارائه شده در مجامع علمی داخلی و خارجی به تفکیک دانشکده / پژوهشکده

جمع	مجامع علمی خارجی			مجامع علمی داخلی			دانشکده / پژوهشکده
	جمع	چکیده	متن کامل	جمع	چکیده	متن کامل	
۶۷	۳	۱	۲	۶۴	۵	۵۹	ادبیات و علوم انسانی
۱۰	۴	۰	۴	۶	۳	۳	الهیات و معارف اسلامی
۱۳	۲	۰	۲	۱۱	۶	۵	حقوق و علوم سیاسی
۲۲	۲	۱	۱	۲۰	۹	۱۱	دامپزشکی
۱۱۴	۵	۴	۱	۱۰۹	۵۶	۵۳	علوم
۴۶	۲	۰	۲	۴۴	۵	۳۹	علوم اداری و اقتصادی
۳۱	۲	۰	۲	۲۹	۱	۲۸	علوم تربیتی و روان شناسی
۲۶	۱	۱	۰	۲۵	۱۶	۹	علوم ریاضی
۱۷	۲	۱	۱	۱۵	۱۰	۵	علوم ورزشی
۶۳	۱	۰	۱	۶۲	۱۰	۵۲	کشاورزی
۵	۱	۰	۱	۴	۰	۴	معماری و شهرسازی
۲۷	۲	۰	۲	۲۵	۳	۲۲	منابع طبیعی و محیط زیست
۱۶۶	۱۶	۴	۱۲	۱۵۰	۲۱	۱۲۹	مهندسی
۲	۰	۰	۰	۲	۱	۱	پژوهشکده علوم گیاهی
۶۰۹	۴۳	۱۲	۳۱	۵۶۶	۱۴۶	۴۲۰	جمع

نمودار مربوط به مقاله های ارائه شده در مجامع علمی داخلی و خارجی





### جدول ۲۳

#### اعضای هیات علمی پراستناد\*

ردیف	نام و نام خانوادگی	گروه آموزشی	مرتبۀ علمی	سابقه خدمت
۱	محمد صالح مصلحیان	ریاضی محض	استاد	بالای ۲۵ سال
۲	جواد ابوالفضل اصفهانی	مهندسی مکانیک	استاد	بالای ۲۵ سال
۳	علی کیانی فر	مهندسی مکانیک	استاد	بالای ۲۵ سال
۴	محمدحسن انتظاری	شیمی	استاد	۲۱ تا ۲۵ سال
۵	محمد فرزاد	مرتح و آبخیزداری	استاد	۱۶ تا ۲۰ سال
۶	محمد پسندیده فرد	مهندسی مکانیک	استاد	۱۶ تا ۲۰ سال
۷	محمد فرزانه گرد	مهندسی مکانیک	استاد	۱۶ تا ۲۰ سال
۸	آرش کوچکی	علوم و صنایع غذایی	استاد	۱۱ تا ۱۵ سال
۹	محبت محبی	علوم و صنایع غذایی	استاد	۱۱ تا ۱۵ سال
۱۰	مرتضی اکبری	مدیریت مناطق خشک و بیابانی	استادیار	۱۱ تا ۱۵ سال
۱۱	کمال الدین ناصری	مرتح و آبخیزداری	دانشیار	۱۱ تا ۱۵ سال
۱۲	محمد منفرد	مهندسی برق	دانشیار	۱۱ تا ۱۵ سال

\* اعضای هیات علمی که در دهه گذشته، از طریق انتشار چندین مقاله با استناد زیاد، تأثیر قابل توجهی در رشته یا رشته‌های موضوعی انتخابی خود داشته‌اند.

### جدول ۲۴

#### کتاب‌های چاپ شده اعضای هیات علمی در سلسله انتشارات دانشگاه به تفکیک دانشکده و نوع کتاب\*

جمع	ترجمه	تالیف	نوع کتاب	دانشکده
۵	۰	۵		ادبیات و علوم انسانی
۰	۰	۰		الهیات و معارف اسلامی
۰	۰	۰		حقوق و علوم سیاسی
۶	۳	۳		دامپزشکی
۶	۵	۱		علوم
۰	۰	۰		علوم اداری و اقتصادی
۲	۲	۰		علوم تربیتی و روان‌شناسی
۲	۰	۲		علوم ریاضی
۲	۲	۰		علوم ورزشی
۶	۲	۴		کشاورزی
۱	۱	۰		معماری و شهرسازی
۰	۰	۰		منابع طبیعی و محیط زیست
۴	۱	۳		مهندسی
۳۴	۱۶	۱۸		جمع

\* همچنین تعداد ۴ جلد کتاب تالیفی و ۳ جلد کتاب ترجمه شده نیز توسط نویسندگان بیرونی در انتشارات دانشگاه به چاپ رسیده است.

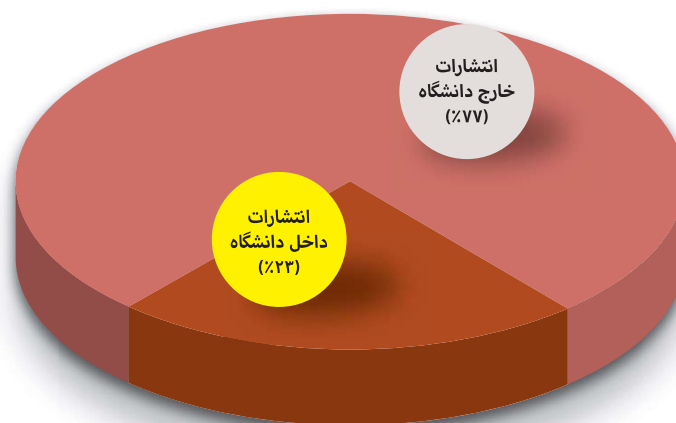


## جدول ۲۵

کتاب های چاپ شده اعضای هیات علمی خارج از سلسله انتشارات دانشگاه به تفکیک دانشکده / پژوهشکده و نوع کتاب

جمع	تقریر و تحشیه	تصنیف	ترجمه	تدوین و گردآوری	تالیف	بررسی و نقد	دانشکده / پژوهشکده نوع کتاب
۱۷	۱	۳	۳	۱	۹	۰	ادبیات و علوم انسانی
۱۵	۰	۱	۸	۰	۶	۰	الهیات و معارف اسلامی
۸	۰	۰	۱	۰	۷	۰	حقوق و علوم سیاسی
۱	۰	۰	۱	۰	۰	۰	دامپزشکی
۷	۰	۰	۲	۰	۵	۰	علوم
۷	۰	۰	۵	۰	۲	۰	علوم اداری و اقتصادی
۱۳	۰	۰	۶	۰	۷	۰	علوم تربیتی و روان شناسی
۱	۰	۰	۰	۰	۱	۰	علوم ریاضی
۱۱	۰	۰	۹	۱	۱	۰	علوم ورزشی
۹	۰	۰	۱	۰	۷	۱	کشاورزی
۱	۰	۰	۰	۰	۱	۰	معماری و شهرسازی
۲	۰	۰	۰	۰	۲	۰	منابع طبیعی و محیط زیست
۹	۰	۰	۱	۲	۶	۰	مهندسی
۱	۰	۰	۰	۰	۱	۰	پژوهشکده علوم گیاهی
۳	۰	۰	۰	۰	۳	۰	پژوهشکده مطالعات اسلامی در علوم انسانی
۱۰۵	۱	۴	۳۷	۴	۵۸	۱	جمع

نمودار مربوط به تعداد کتاب های چاپ شده به تفکیک انتشارات





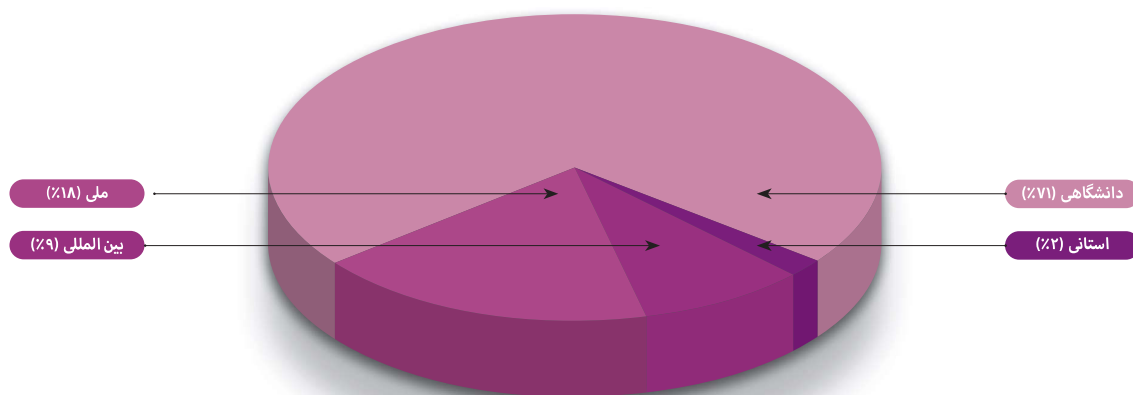


جدول ۲۶

رتبه ها و جوایز علمی کسب شده توسط اعضای هیات علمی به تفکیک دانشکده و سطح

جمع	بین المللی	ملی	استانی	دانشگاهی	سطح	دانشکده
۳۶	۱	۳	۱	۳۱		ادبیات و علوم انسانی
۸	۰	۳	۰	۵		الهیات و معارف اسلامی
۰	۰	۰	۰	۰		حقوق و علوم سیاسی
۱۰	۰	۱	۰	۹		دامپزشکی
۱۵	۱	۳	۰	۱۱		علوم
۷	۰	۴	۰	۳		علوم اداری و اقتصادی
۱۱	۱	۵	۰	۵		علوم تربیتی و روان شناسی
۵	۲	۰	۰	۳		علوم ریاضی
۸	۳	۳	۰	۲		علوم ورزشی
۳۱	۴	۵	۰	۲۲		کشاورزی
۱	۰	۰	۰	۱		معماری و شهرسازی
۳	۰	۰	۰	۳		منابع طبیعی و محیط زیست
۲۷	۳	۲	۲	۲۰		مهندسی
۱۶۲	۱۵	۲۹	۳	۱۱۵		جمع

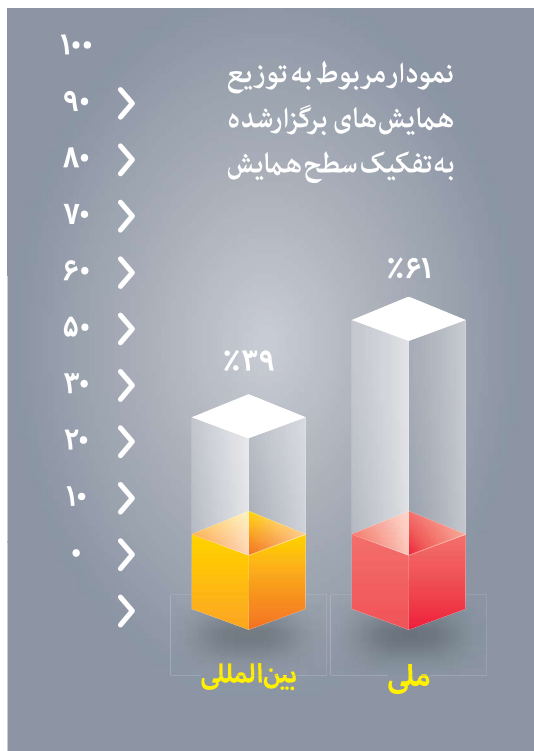
نمودار مربوط به توزیع رتبه ها و جوایز علمی کسب شده توسط اعضای هیات علمی به تفکیک سطح





## جدول ۲۷

همایش های برگزار شده به تفکیک دانشکده و سطح همایش \*



دانشکده	سطح همایش	ملی	بین المللی	جمع
ادبیات و علوم انسانی	۲	۰	۲	۲
الهیات و معارف اسلامی	۰	۰	۰	۰
حقوق و علوم سیاسی	۰	۰	۰	۰
دامپزشکی	۰	۰	۰	۰
علوم	۲	۲	۴	۴
علوم اداری و اقتصادی	۰	۰	۰	۰
علوم تربیتی و روان شناسی	۱	۰	۱	۱
علوم ریاضی	۱	۱	۲	۲
علوم ورزشی	۰	۱	۱	۱
کشاورزی	۴	۰	۴	۴
معماری و شهرسازی	۰	۰	۰	۰
منابع طبیعی و محیط زیست	۰	۱	۱	۱
مهندسی	۴	۴	۸	۸
<b>جمع</b>	<b>۱۴</b>	<b>۹</b>	<b>۲۳</b>	

\* همایش های برگزار شده شامل سمینار، کنفرانس، سمپوزیوم، کنگره و گردهمایی می باشد.

## جدول ۲۸

تفاهم نامه های داخلی به تفکیک نوع تفاهم نامه

نوع تفاهم نامه	نام سازمان طرف تفاهم
مالی - علمی	شهرداری نیشابور
مالی - علمی	شرکت ملی پخش فرآورده های نفتی ایران منطقه خراسان رضوی
مالی - علمی	موسسه علوم و صنایع غذایی
مالی - علمی	مثلث توسعه اقتصادی - فرهنگی استان
علمی	دانشگاه تحصیلات تکمیلی علوم پایه زنجان
علمی	مرکز تحقیقات شیلاتی آبهای دور - چابهار
علمی	انستیتو مهندسی نفت پردیس دانشکده های فنی دانشگاه تهران
علمی	مرکز تحقیقات و آموزش کشاورزی و منابع طبیعی (متمم تفاهم نامه)
علمی	تحقیق، پژوهش و توسعه فناوری های نوین صنعتی