



۵-۹-۲ حوزه اداری و مالی

جدول ۵-۹-۲-۱: تعداد اعضای هیات علمی دانشکده کشاورزی به تفکیک گروه آموزشی و مرتبه علمی

مرتبه علمی / گروه آموزشی	مربی	استادیار	دانشیار	استاد	جمع
آگروتکنولوژی	۰	۱	۹	۷	۱۷
اقتصاد کشاورزی	۰	۱	۲	۶	۹
بیوتکنولوژی و به‌نژادی گیاهی	۰	۲	۲	۴	۸
علوم باغبانی و مهندسی فضای سبز	۰	۳	۴	۲	۹
علوم خاک	۰	۱	۴	۲	۷
علوم دامی	۰	۶	۱	۱۰	۱۷
علوم و صنایع غذایی	۰	۲	۴	۸	۱۴
گیاهپزشکی	۰	۲	۸	۲	۱۲
مهندسی آب	۰	۲	۶	۶	۱۴
مهندسی مکانیک بیوسیستم	۰	۶	۳	۲	۱۱
جمع	۰	۲۶	۴۳	۴۹	۱۱۸

جدول ۵-۹-۲-۲: تعداد اعضای هیات علمی دانشکده کشاورزی به تفکیک گروه آموزشی و سابقه خدمت

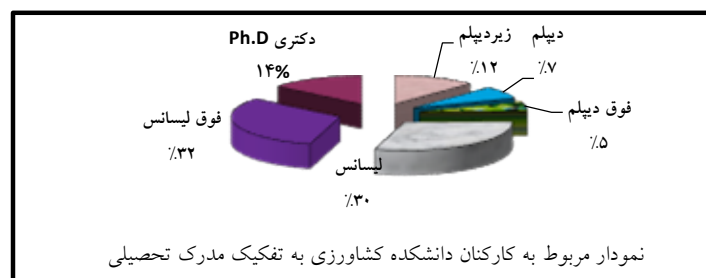
سابقه خدمت / گروه آموزشی	زیر ۶ سال	۶ تا ۱۰ سال	۱۱ تا ۱۵ سال	۱۶ تا ۲۰ سال	۲۱ تا ۲۵ سال	بالای ۲۵ سال	جمع
آگروتکنولوژی	۱	۱	۳	۳	۲	۷	۱۷
اقتصاد کشاورزی	۰	۳	۰	۲	۲	۲	۹
بیوتکنولوژی و به‌نژادی گیاهی	۱	۲	۰	۰	۲	۳	۸
علوم باغبانی و مهندسی فضای سبز	۰	۳	۰	۳	۱	۲	۹
علوم خاک	۰	۱	۲	۰	۱	۳	۷
علوم دامی	۰	۶	۰	۳	۲	۶	۱۷
علوم و صنایع غذایی	۱	۴	۱	۰	۴	۴	۱۴
گیاهپزشکی	۰	۷	۱	۰	۱	۳	۱۲
مهندسی آب	۲	۱	۲	۰	۴	۵	۱۴
مهندسی مکانیک بیوسیستم	۲	۴	۱	۱	۲	۱	۱۱
جمع	۷	۳۲	۱۰	۱۲	۲۱	۳۶	۱۱۸

جدول ۵-۹-۲-۳: تعداد کارکنان دانشکده کشاورزی به تفکیک مدرک تحصیلی، جنسیت و وضعیت استخدامی

جمع	مرد						زن						جنسیت وضعیت استخدامی مدرک تحصیلی
	جمع	قراردادی	روزمزد بیمه‌ای	رسمی قطعی	رسمی آزمایشی	پیمانی	جمع	قراردادی	روزمزد بیمه‌ای	رسمی قطعی	رسمی آزمایشی	پیمانی	
۷	۷	۰	۱	۶	۰	۰	۰	۰	۰	۰	۰	۰	زیر دیپلم
۴	۱	۰	۰	۰	۱	۰	۳	۳	۰	۰	۰	۰	دیپلم
۳	۲	۱	۰	۱	۰	۰	۱	۱	۰	۰	۰	۰	فوق دیپلم
۱۷	۸	۴	۰	۳	۰	۱	۹	۴	۰	۰	۰	۵	لیسانس
۱۸	۱۰	۴	۰	۵	۱	۰	۸	۰	۰	۶	۱	۱	فوق لیسانس
۸	۸	۱	۰	۷	۰	۰	۰	۰	۰	۰	۰	۰	دکتری Ph.D.
۵۷	۳۶	۱۰	۱	۲۲	۲	۱	۲۱	۸	۰	۶	۱	۶	جمع

جدول ۵-۹-۲-۴: تعداد کارکنان دانشکده کشاورزی به تفکیک مدرک تحصیلی و سابقه خدمت

جمع	سابقه خدمت						مدرک تحصیلی
	بالای ۲۵ سال	۲۱ تا ۲۵ سال	۱۶ تا ۲۰ سال	۱۱ تا ۱۵ سال	۵ تا ۱۰ سال	زیر ۵ سال	
۷	۰	۰	۷	۰	۰	۰	زیر دیپلم
۴	۱	۰	۰	۳	۰	۰	دیپلم
۳	۱	۰	۰	۲	۰	۰	فوق دیپلم
۱۷	۰	۲	۰	۱۵	۰	۰	لیسانس
۱۸	۲	۵	۲	۷	۱	۱	فوق لیسانس
۸	۳	۱	۱	۲	۱	۰	دکتری Ph.D.
۵۷	۷	۸	۱۰	۲۹	۲	۱	جمع





شاخص‌های حوزه اداری و مالی دانشکده کشاورزی

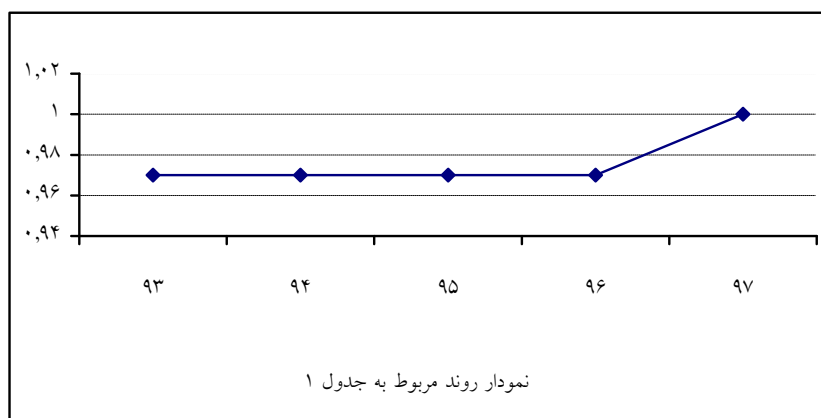
ردیف	فرمول اندازه‌گیری
۱	$1 = \frac{118}{118} = \frac{\text{تعداد اعضای هیات علمی با رتبه استادیار به بالا}}{\text{تعداد اعضای هیات علمی}}$
۲	$2 = \frac{0}{118} = \frac{\text{تعداد اعضای هیات علمی با رتبه مربی}}{\text{تعداد اعضای هیات علمی}}$
۳	$3 = \frac{57}{118} = \frac{\text{تعداد کل کارکنان}}{\text{تعداد اعضای هیات علمی}}$
۴	$4 = \frac{2881}{57} = \frac{\text{تعداد دانشجویان جاری}}{\text{تعداد کل کارکنان}}$
۵	$5 = \frac{31}{57} = \frac{\text{تعداد کارکنان رسمی}}{\text{تعداد کل کارکنان}}$
۶	$6 = \frac{7}{57} = \frac{\text{تعداد کارکنان پیمانی}}{\text{تعداد کل کارکنان}}$
۷	$7 = \frac{18}{57} = \frac{\text{تعداد کارکنان قراردادی}}{\text{تعداد کل کارکنان}}$
۸	$8 = \frac{1}{57} = \frac{\text{تعداد کارکنان روزمزد بیمه‌ای}}{\text{تعداد کل کارکنان}}$
۹	$9 = \frac{11}{57} = \frac{\text{تعداد کارکنان با تحصیلات دیپلم و زیر دیپلم}}{\text{تعداد کل کارکنان}}$
۱۰	$10 = \frac{46}{57} = \frac{\text{تعداد کارکنان با تحصیلات فوق دیپلم به بالا}}{\text{تعداد کل کارکنان}}$
۱۱	$11 = \frac{28206}{2881} = \frac{\text{سطح زیربنای دانشکده}}{\text{تعداد دانشجویان جاری}}$



روند شاخص‌های برگزیده دانشکده کشاورزی

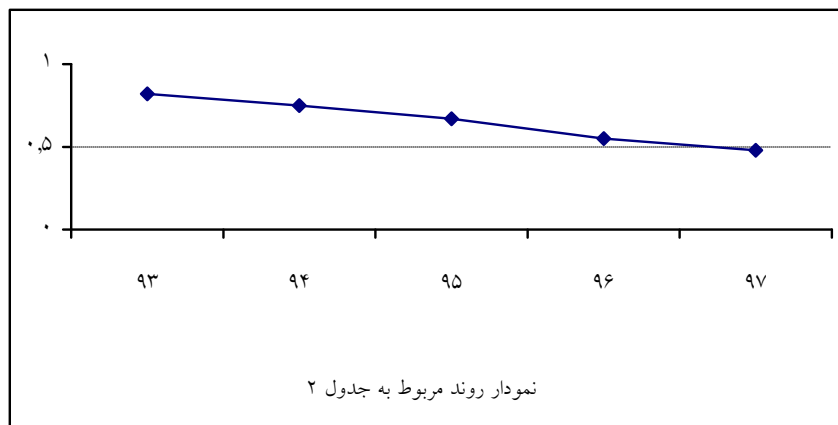
جدول ۱:

سال					شاخص
۹۷	۹۶	۹۵	۹۴	۹۳	
۱	۰.۹۷	۰.۹۷	۰.۹۷	۰.۹۷	تعداد اعضای هیات علمی با رتبه استادیار به بالا تعداد اعضای هیات علمی



جدول ۲:

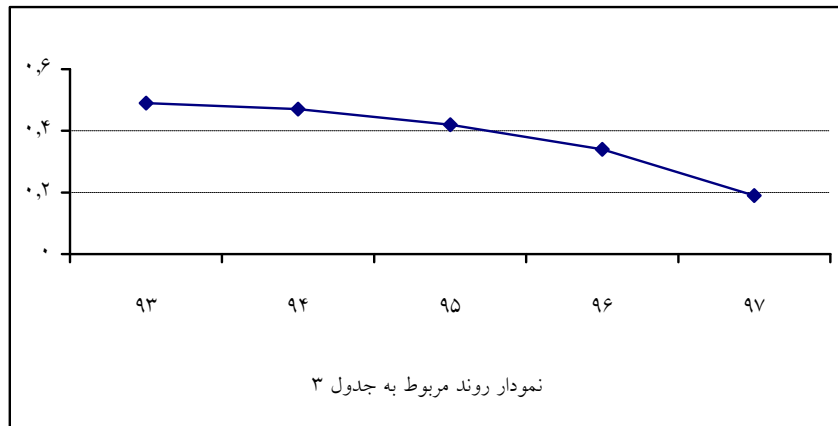
سال					شاخص
۹۷	۹۶	۹۵	۹۴	۹۳	
۰.۴۸	۰.۵۵	۰.۶۷	۰.۷۵	۰.۸۲	تعداد کل کارکنان تعداد اعضای هیات علمی





جدول ۳:

سال					شاخص
۹۷	۹۶	۹۵	۹۴	۹۳	
					تعداد کارکنان با تحصیلات دیپلم و زیر دیپلم
۰،۱۹	۰،۳۴	۰،۴۲	۰،۴۷	۰،۴۹	تعداد کل کارکنان



جدول ۴:

سال					شاخص
۹۷	۹۶	۹۵	۹۴	۹۳	
					تعداد کارکنان با تحصیلات فوق دیپلم به بالا
۰،۸۱	۰،۶۶	۰،۵۸	۰،۵۳	۰،۵۰	تعداد کل کارکنان

