

۵-۱۱-۲ حوزه اداری و مالی

جدول ۵-۱۱-۲: تعداد اعضای هیات علمی دانشکده منابع طبیعی و محیط زیست به تفکیک گروه آموزشی و مرتبه علمی

مرتبه علمی / گروه آموزشی	مربی	استادیار	دانشیار	استاد	جمع
شیلات	۰	۲	۰	۰	۲
محیط زیست	۰	۵	۰	۰	۵
مدیریت مناطق خشک و بیابانی	۰	۲	۰	۰	۲
مرتع و آبخیزداری	۰	۴	۱	۲	۷
جمع	۰	۱۳	۱	۲	۱۶

جدول ۵-۱۱-۲: تعداد اعضای هیات علمی دانشکده منابع طبیعی و محیط زیست به تفکیک گروه آموزشی و سابقه خدمت

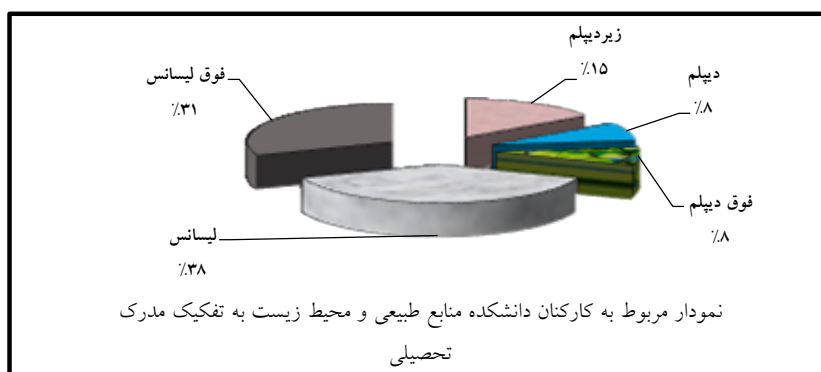
سابقه خدمت / گروه آموزشی	زیر ۶ سال	۶ تا ۱۰ سال	۱۱ تا ۱۵ سال	۱۶ تا ۲۰ سال	۲۱ تا ۲۵ سال	بالای ۲۵ سال	جمع
شیلات	۱	۱	۰	۰	۰	۰	۲
محیط زیست	۵	۰	۰	۰	۰	۰	۵
مدیریت مناطق خشک و بیابانی	۰	۱	۱	۰	۰	۰	۲
مرتع و آبخیزداری	۱	۳	۱	۲	۰	۰	۷
جمع	۷	۵	۲	۲	۰	۰	۱۶

جدول ۵-۱۱-۲-۳: تعداد کارکنان دانشکده منابع طبیعی و محیط زیست به تفکیک مدرک تحصیلی، جنسیت و وضعیت استخدامی

جمع	مرد						زن						جنسیت وضعیت استخدامی مدرک تحصیلی
	جمع	قراردادی	روزمزد بیمه‌ای	رسمی قطعی	رسمی آزمایشی	پیمانی	جمع	قراردادی	روزمزد بیمه‌ای	رسمی قطعی	رسمی آزمایشی	پیمانی	
۲	۲	۰	۲	۰	۰	۰	۰	۰	۰	۰	۰	۰	زیر دیپلم
۱	۱	۱	۰	۰	۰	۰	۰	۰	۰	۰	۰	۰	دیپلم
۱	۱	۱	۰	۰	۰	۰	۰	۰	۰	۰	۰	۰	فوق دیپلم
۵	۴	۰	۰	۳	۰	۱	۱	۰	۰	۱	۰	۰	لیسانس
۴	۳	۱	۰	۲	۰	۰	۱	۰	۰	۱	۰	۰	فوق لیسانس
۱۳	۱۱	۳	۲	۵	۰	۱	۲	۰	۰	۲	۰	۰	جمع

جدول ۵-۱۱-۲-۴: تعداد کارکنان دانشکده منابع طبیعی و محیط زیست به تفکیک مدرک تحصیلی و سابقه خدمت

جمع	سابقه خدمت						مدرک تحصیلی
	بالای ۲۵ سال	۲۱ تا ۲۵ سال	۱۶ تا ۲۰ سال	۱۱ تا ۱۵ سال	۵ تا ۱۰ سال	زیر ۵ سال	
۲	۰	۰	۰	۲	۰	۰	زیر دیپلم
۱	۰	۰	۰	۱	۰	۰	دیپلم
۱	۰	۰	۰	۱	۰	۰	فوق دیپلم
۵	۱	۲	۱	۱	۰	۰	لیسانس
۴	۰	۲	۱	۰	۱	۰	فوق لیسانس
۱۳	۱	۴	۲	۵	۱	۰	جمع





شاخص‌های حوزه اداری و مالی دانشکده منابع طبیعی و محیط زیست

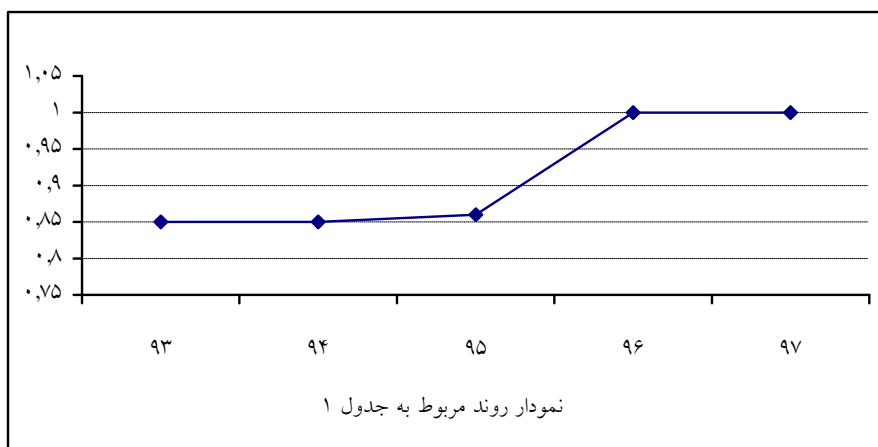
ردیف	فرمول اندازه‌گیری
۱	$\frac{\text{تعداد اعضای هیات علمی با رتبه استادیار به بالا}}{\text{تعداد اعضای هیات علمی}} = \frac{۱۶}{۱۶} = ۱$
۲	$\frac{\text{تعداد اعضای هیات علمی با رتبه مربی}}{\text{تعداد اعضای هیات علمی}} = \frac{۰}{۱۶} = ۰$
۳	$\frac{\text{تعداد کل کارکنان}}{\text{تعداد اعضای هیات علمی}} = \frac{۱۳}{۱۶} = ۰.۸۱$
۴	$\frac{\text{تعداد دانشجویان جاری}}{\text{تعداد کل کارکنان}} = \frac{۴۷۷}{۱۳} = ۳۶.۶۹$
۵	$\frac{\text{تعداد کارکنان رسمی}}{\text{تعداد کل کارکنان}} = \frac{۷}{۱۳} = ۰.۵۴$
۶	$\frac{\text{تعداد کارکنان پیمانی}}{\text{تعداد کل کارکنان}} = \frac{۱}{۱۳} = ۰.۰۸$
۷	$\frac{\text{تعداد کارکنان قراردادی}}{\text{تعداد کل کارکنان}} = \frac{۳}{۱۳} = ۰.۲۳$
۸	$\frac{\text{تعداد کارکنان روزمزد بیمه‌ای}}{\text{تعداد کل کارکنان}} = \frac{۲}{۱۳} = ۰.۱۵$
۹	$\frac{\text{تعداد کارکنان با تحصیلات دیپلم و زیر دیپلم}}{\text{تعداد کل کارکنان}} = \frac{۳}{۱۳} = ۰.۲۳$
۱۰	$\frac{\text{تعداد کارکنان با تحصیلات فوق دیپلم به بالا}}{\text{تعداد کل کارکنان}} = \frac{۱۰}{۱۳} = ۰.۷۷$
۱۱	$\frac{\text{سطح زیربنای دانشکده}}{\text{تعداد دانشجویان جاری}} = \frac{۴۱۷۱}{۴۷۷} = ۸.۷۴$



روند شاخص‌های برگزیده دانشکده منابع طبیعی و محیط زیست

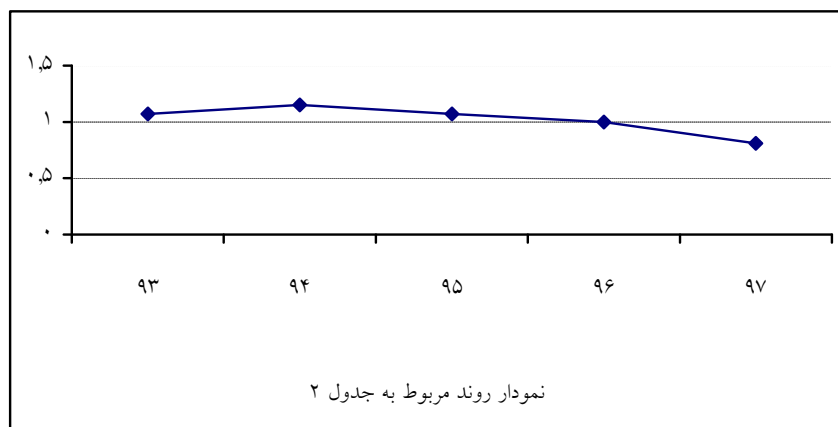
جدول ۱:

سال					شاخص
۹۷	۹۶	۹۵	۹۴	۹۳	
۱	۱	۰.۸۶	۰.۸۵	۰.۸۵	تعداد اعضای هیات علمی با رتبه استادیار به بالا تعداد اعضای هیات علمی



جدول ۲:

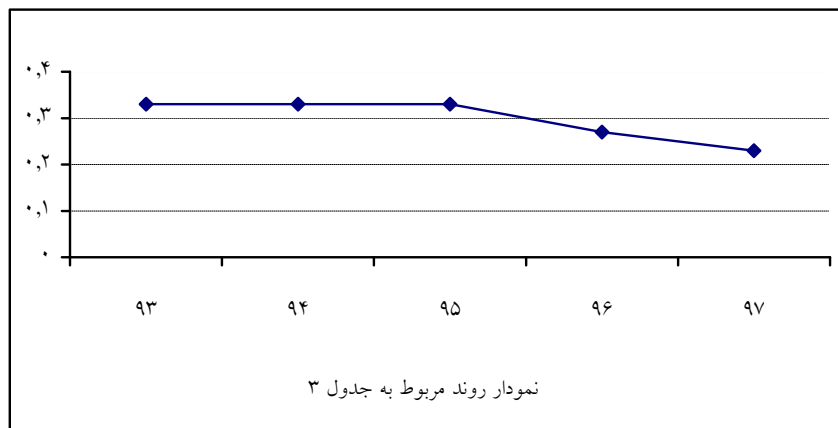
سال					شاخص
۹۷	۹۶	۹۵	۹۴	۹۳	
۰.۸۱	۱	۱.۰۷	۱.۱۵	۱.۰۷	تعداد کل کارکنان تعداد اعضای هیات علمی





جدول ۳:

سال					شاخص
۹۷	۹۶	۹۵	۹۴	۹۳	
					تعداد کارکنان با تحصیلات دیپلم و زیر دیپلم
۰.۲۳	۰.۲۷	۰.۳۳	۰.۳۳	۰.۳۳	تعداد کل کارکنان



جدول ۴:

سال					شاخص
۹۷	۹۶	۹۵	۹۴	۹۳	
					تعداد کارکنان با تحصیلات فوق دیپلم به بالا
۰.۷۷	۰.۷۳	۰.۶۷	۰.۶۷	۰.۶۷	تعداد کل کارکنان

