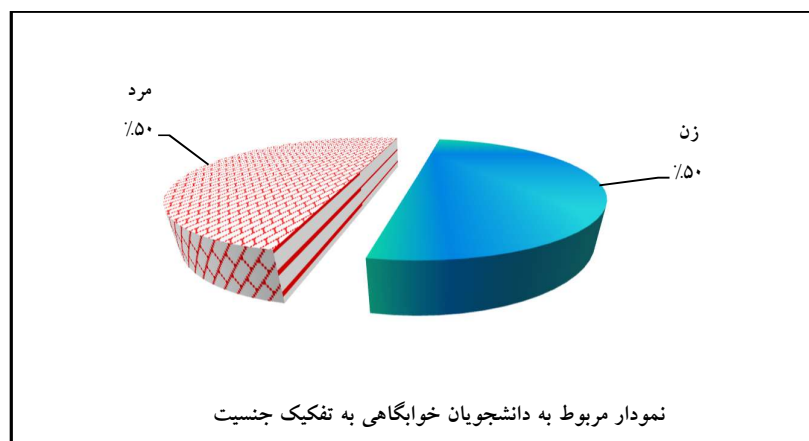


## ۳-۳-۲ مدیریت رفاه و سلامت دانشجویان

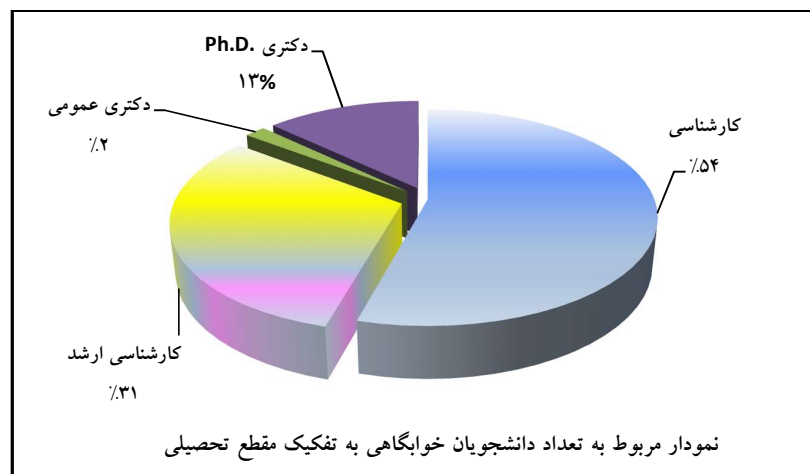
جدول ۳-۳-۲: تعداد دانشجویان خوابگاهی به تفکیک دانشکده و جنسیت

دانشکده	جنسیت	زن	مرد	جمع
ادبیات و علوم انسانی		۴۵۶	۲۳۲	۶۸۸
الهیات و معارف اسلامی		۲۷۸	۸۹	۳۶۷
دامپزشکی		۱۴۸	۱۵۷	۳۰۵
علوم		۳۲۹	۲۱۶	۵۴۵
علوم اداری و اقتصادی		۳۳۵	۳۴۹	۶۸۴
علوم تربیتی و روانشناسی		۲۵۰	۹۵	۳۴۵
علوم ریاضی		۸۹	۵۷	۱۴۶
علوم ورزشی		۵۱	۱۰۲	۱۵۳
کشاورزی		۴۶۶	۳۷۷	۸۴۳
معماری و شهرسازی		۵۱	۲۴	۷۵
منابع طبیعی و محیط زیست		۷۹	۵۴	۱۳۳
مهندسی		۳۷۵	۱۱۴۰	۱۵۱۵
جمع		۲۹۰۷	۲۸۹۲	۵۷۹۹



جدول ۲-۳-۳: تعداد دانشجویان خوابگاهی به تفکیک دانشکده و مقطع تحصیلی

جمع	دکتری Ph.D.	دکتری عمومی	کارشناسی ارشد	کارشناسی	مقطع تحصیلی	دانشکده
					۶۸۸	۹۴
۳۶۷	۳۳	-	۸۶	۲۴۸	الهیات و معارف اسلامی	
۳۰۵	۶۲	۱۰۲	۴۹	۹۲	دامپزشکی	
۵۴۵	۱۱۹	-	۱۹۷	۲۲۹	علوم	
۶۸۴	۹۱	-	۲۱۳	۳۸۰	علوم اداری و اقتصادی	
۳۴۵	۱۷	-	۶۱	۲۶۷	علوم تربیتی و روانشناسی	
۱۴۶	۲۶	-	۴۲	۷۸	علوم ریاضی	
۱۵۳	۲۲	-	۴۶	۸۵	علوم ورزشی	
۸۴۳	۲۰۷	-	۳۳۴	۳۰۲	کشاورزی	
۷۵	-	-	۲	۷۳	معماری و شهرسازی	
۱۳۳	-	-	۳۱	۱۰۲	منابع طبیعی و محیط زیست	
۱۵۱۵	۸۰	-	۵۰۶	۹۲۹	مهندسی	
۵۷۹۹	۷۵۱	۱۰۲	۱۸۰۲	۳۱۴۴	جمع	





جدول ۲-۳-۳: تعداد دانشجویان خوابگاهی به تفکیک مقطع تحصیلی و جنسیت

جمع	مرد	زن	جنسیت مقطع تحصیلی
۳۱۴۴	۱۴۰۴	۱۷۴۰	کارشناسی
۱۸۰۲	۱۰۳۹	۷۶۳	کارشناسی ارشد
۱۰۲	۶۳	۳۹	دکتری عمومی
۷۵۱	۳۸۶	۳۶۵	دکتری Ph.D.
۵۷۹۹	۲۸۹۲	۲۹۰۷	جمع

جدول ۲-۳-۴: نسبت دانشجویان خوابگاهی به دانشجویان روزانه به تفکیک دانشکده و جنسیت

درصد دانشجویان خوابگاهی به دانشجویان روزانه			دانشجویان روزانه			دانشجویان خوابگاهی			جنسیت دانشکده
جمع	مرد	زن	جمع	مرد	زن	جمع	مرد	زن	
۳۴,۰۴	۴۳,۵۳	۳۰,۶۵	۲۰۲۱	۵۳۳	۱۴۸۸	۶۸۸	۲۳۲	۴۵۶	ادبیات و علوم انسانی
۳۱,۷۲	۲۹,۰۸	۳۲,۶۷	۱۱۵۷	۳۰۶	۸۵۱	۳۶۷	۸۹	۲۷۸	الهیات و معارف اسلامی
۵۰,۲۵	۵۷,۰۹	۴۴,۵۸	۶۰۷	۲۷۵	۳۳۲	۳۰۵	۱۵۷	۱۴۸	دامپزشکی
۳۲,۱۵	۳۹,۲۰	۲۸,۷۶	۱۶۹۵	۵۵۱	۱۱۴۴	۵۴۵	۲۱۶	۳۲۹	علوم
۳۹,۱۵	۴۹,۷۹	۳۲,۰۳	۱۷۴۷	۷۰۱	۱۰۴۶	۶۸۴	۳۴۹	۳۳۵	علوم اداری و اقتصادی
۳۰,۸۳	۴۰,۶۰	۲۸,۲۵	۱۱۱۹	۲۳۴	۸۸۵	۳۴۵	۹۵	۲۵۰	علوم تربیتی و روانشناسی
۱۹,۸۹	۲۷,۶۷	۱۶,۸۶	۷۳۴	۲۰۶	۵۲۸	۱۴۶	۵۷	۸۹	علوم ریاضی
۳۹,۳۳	۵۱,۰۰	۲۶,۹۸	۳۸۹	۲۰۰	۱۸۹	۱۵۳	۱۰۲	۵۱	علوم ورزشی
۳۸,۸۳	۴۲,۷۴	۳۶,۱۵	۲۱۷۱	۸۸۲	۱۲۸۹	۸۴۳	۳۷۷	۴۶۶	کشاورزی
۲۴,۶۷	۲۶,۶۷	۲۳,۸۳	۳۰۴	۹۰	۲۱۴	۷۵	۲۴	۵۱	معماری و شهرسازی
۳۴,۹۱	۴۲,۵۲	۳۱,۱۰	۳۸۱	۱۲۷	۲۵۴	۱۳۳	۵۴	۷۹	منابع طبیعی و محیط زیست
۳۷,۲۳	۴۰,۰۷	۳۰,۶۴	۴۰۶۹	۲۸۴۵	۱۲۲۴	۱۵۱۵	۱۱۴۰	۳۷۵	مهندسی
۳۵,۳۷	۴۱,۶۱	۳۰,۷۸	۱۶۳۹۴	۶۹۵۰	۹۴۴۴	۵۷۹۹	۲۸۹۲	۲۹۰۷	جمع

جدول ۲-۳-۵: نسبت دانشجویان خوابگاهی به دانشجویان روزانه به تفکیک مقطع تحصیلی و جنسیت

درصد دانشجویان خوابگاهی به دانشجویان روزانه			دانشجویان روزانه			دانشجویان خوابگاهی			جنسیت مقطع تحصیلی
جمع	مرد	زن	جمع	مرد	زن	جمع	مرد	زن	
۳۶,۲۸	۴۳,۹۲	۳۱,۸۱	۸۶۶۷	۳۱۹۷	۵۴۷۰	۳۱۴۴	۱۴۰۴	۱۷۴۰	کارشناسی
۳۸,۴۳	۴۷,۹۹	۳۰,۲۳	۴۶۸۹	۲۱۶۵	۲۵۲۴	۱۸۰۲	۱۰۳۹	۷۶۳	کارشناسی ارشد
۵۳,۴۰	۶۳,۰۰	۴۲,۸۶	۱۹۱	۱۰۰	۹۱	۱۰۲	۶۳	۳۹	دکتری عمومی
۲۶,۳۸	۲۵,۹۴	۲۶,۸۶	۲۸۴۷	۱۴۸۸	۱۳۵۹	۷۵۱	۳۸۶	۳۶۵	دکتری Ph.D.
۳۵,۳۷	۴۱,۶۱	۳۰,۷۸	۱۶۳۹۴	۶۹۵۰	۹۴۴۴	۵۷۹۹	۲۸۹۲	۲۹۰۷	جمع

جدول ۲-۳-۶: نسبت دانشجویان خوابگاهی به دانشجویان روزانه غیربومی به تفکیک مقطع تحصیلی و جنسیت

درصد دانشجویان خوابگاهی به دانشجویان روزانه غیربومی			دانشجویان روزانه غیربومی			دانشجویان خوابگاهی			جنسیت مقطع تحصیلی
جمع	مرد	زن	جمع	مرد	زن	جمع	مرد	زن	
۸۷,۹۹	۹۶,۶۳	۸۲,۰۸	۳۵۷۳	۱۴۵۳	۲۱۲۰	۳۱۴۴	۱۴۰۴	۱۷۴۰	کارشناسی
۸۷,۹۰	۹۷,۷۴	۷۷,۳۰	۲۰۵۰	۱۰۶۳	۹۸۷	۱۸۰۲	۱۰۳۹	۷۶۳	کارشناسی ارشد
۸۶,۴۴	۹۲,۶۵	۷۸,۰۰	۱۱۸	۶۸	۵۰	۱۰۲	۶۳	۳۹	دکتری عمومی
۴۳,۹۴	۴۱,۷۳	۴۶,۵۶	۱۷۰۹	۹۲۵	۷۸۴	۷۵۱	۳۸۶	۳۶۵	دکتری Ph.D.
۷۷,۸۴	۸۲,۴۲	۷۳,۷۶	۷۴۵۰	۳۵۰۹	۳۹۴۱	۵۷۹۹	۲۸۹۲	۲۹۰۷	جمع

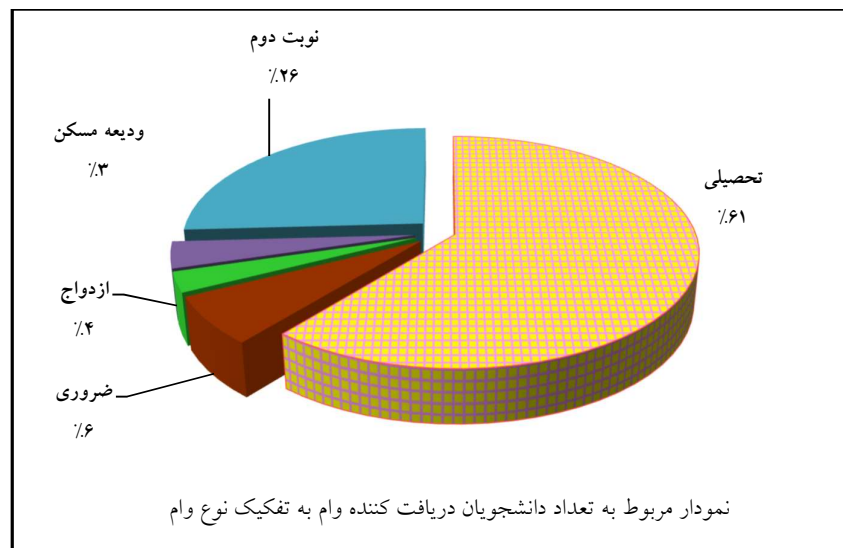


جدول ۲-۳-۳-۷: تعداد دانشجویان متقاضی و دریافت کننده وام به تفکیک دانشکده و نوع فرد

دریافت کننده	متقاضی	نوع فرد
		دانشکده
۴۷۳	۲۱۹۰	ادبیات و علوم انسانی
۲۸۶	۱۴۲۲	الهیات و معارف اسلامی
۲۴۰	۱۱۷۶	دامپزشکی
۳۳۲	۱۴۸۵	علوم
۶۲۹	۳۱۶۲	علوم اداری و اقتصادی
۳۰۰	۱۵۹۲	علوم تربیتی و روانشناسی
۱۸۳	۸۵۵	علوم ریاضی
۱۸۹	۸۷۰	علوم ورزشی
۶۱۶	۳۰۱۷	کشاورزی
۷۵	۴۰۲	معماری و شهرسازی
۱۳۱	۶۷۶	منابع طبیعی و محیط زیست
۱۴۸۵	۷۶۴۱	مهندسی
<b>۴۹۳۹</b>	<b>۲۴۴۸۸</b>	<b>جمع</b>

جدول ۲-۳-۸: تعداد دانشجویان دریافت کننده وام به تفکیک دانشکده و نوع وام

نوع وام	تحصیلی	ضروری	ازدواج	نوبت دوم	ودیعه مسکن	دانشکده
ادبیات و علوم انسانی	۲۵۷	۱۹	۲۰	۱۵۹	۱۸	
الهیات و معارف اسلامی	۱۸۶	۱۴	۹	۶۵	۱۲	
دامپزشکی	۱۵۲	۱۶	۴	۶۶	۲	
علوم	۱۶۴	۲۲	۲۱	۱۱۴	۱۱	
علوم اداری و اقتصادی	۴۲۴	۳۹	۱۶	۱۳۷	۱۳	
علوم تربیتی و روانشناسی	۱۴۶	۲۰	۹	۱۱۶	۹	
علوم ریاضی	۱۰۲	۱۲	۱۷	۴۵	۷	
علوم ورزشی	۱۰۱	۱۱	۶	۶۱	۱۰	
کشاورزی	۲۹۹	۶۶	۳۱	۱۹۱	۲۹	
معماری و شهرسازی	۵۷	۷	۴	۶	۱	
منابع طبیعی و محیط زیست	۹۴	۱۳	۷	۱۴	۳	
مهندسی	۱۰۲۹	۸۹	۳۹	۳۰۴	۲۴	
<b>جمع</b>	<b>۳۰۱۱</b>	<b>۳۲۸</b>	<b>۱۸۳</b>	<b>۱۲۷۸</b>	<b>۱۳۹</b>	





جدول ۲-۳-۹: تعداد دفعات استفاده دانشجویان از غذاخوری‌ها به تفکیک دانشکده و وعده غذایی

دانشکده	وعده غذایی			جمع
	صبحانه	نهار	شام	
ادبیات و علوم انسانی	۲۲۴۴	۷۶۴۹۸	۱۱۳۵۵	۹۰۰۹۷
الهیات و معارف اسلامی	۷۵۰	۳۹۶۱۹	۶۶۰۴	۴۶۹۷۳
دامپزشکی	۲۹۲۸	۴۴۰۴۸	۸۱۷۴	۵۵۱۵۰
علوم	۳۰۴۸	۶۰۹۶۲	۱۰۴۴۷	۷۴۴۵۷
علوم اداری و اقتصادی	۳۴۷۵	۷۱۹۳۱	۱۲۶۱۱	۸۸۰۱۷
علوم تربیتی و روانشناسی	۶۶۵	۴۰۸۸۳	۵۱۵۲	۴۶۷۰۰
علوم ریاضی	۱۳۴۹	۳۰۲۱۸	۲۸۵۱	۳۴۴۱۸
علوم ورزشی	۱۶۲۲	۲۲۹۹۰	۳۹۳۸	۲۸۵۵۰
کشاورزی	۴۷۸۱	۹۵۸۶۶	۱۶۳۷۷	۱۱۷۰۲۴
معماری و شهرسازی	۳۴۴	۹۸۰۶	۱۴۰۵	۱۱۵۵۵
منابع طبیعی و محیط زیست	۶۰۰	۱۳۹۲۲	۲۲۳۶	۱۶۷۵۸
مهندسی	۱۶۲۰۵	۲۲۹۷۹۹	۳۶۶۵۱	۲۸۲۶۵۵
<b>جمع</b>	<b>۳۸۰۱۱</b>	<b>۷۳۶۰۵۴۲</b>	<b>۱۱۷۸۰۱</b>	<b>۸۹۲۳۵۴</b>





جدول ۲-۳-۱۰: تعداد دفعات استفاده دانشجویان از غذاخوری‌ها به تفکیک دانشکده و غذاخوری

دانشکده	غذاخوری	پردیس	زیتون	فجر	مهر	یاس	جمع
ادبیات و علوم انسانی	۴۴۶۲۲	۱۵۴۴	۲۵۸۰۷	۱۶۶۵۰	۱۴۷۴	۹۰۰۹۷	
الهیات و معارف اسلامی	۷۸۸۳	۲۶۴	۶۶۷۰	۱۱۴۱۶	۲۰۷۴۰	۴۶۹۷۳	
دامپزشکی	۵۶۳۶	۲۶۶۰۴	۱۶۴۶۵	۵۹۷۴	۴۷۱	۵۵۱۵۰	
علوم	۱۶۰۴۲	۳۱۶۹	۱۸۷۰۱	۱۲۸۳۴	۲۳۷۱۱	۷۴۴۵۷	
علوم اداری و اقتصادی	۹۹۲۱	۱۲۷۰	۲۶۵۴۲	۱۱۷۲۷	۳۸۵۵۷	۸۸۰۱۷	
علوم تربیتی و روانشناسی	۲۶۴۱۱	۵۷۵	۱۱۶۴۱	۷۳۹۲	۶۸۱	۴۶۷۰۰	
علوم ریاضی	۳۵۹۱	۴۸۹	۵۳۶۴	۳۱۷۶	۲۱۷۹۸	۳۴۴۱۸	
علوم ورزشی	۲۲۲۶	۱۰۱۵۸	۱۲۰۸۶	۳۱۵۹	۹۲۱	۲۸۵۵۰	
کشاورزی	۳۶۴۱۲	۲۹۲۱	۵۵۴۷۹	۲۰۲۷۹	۱۹۳۳	۱۱۷۰۲۴	
معماری و شهرسازی	۸۱۴	۷۹۳۸	۱۴۹۹	۱۲۹۳	۱۱	۱۱۵۵۵	
منابع طبیعی و محیط زیست	۶۰۶۱	۱۳۲	۶۷۴۶	۳۲۰۸	۶۱۱	۱۶۷۵۸	
مهندسی	۸۶۸۴	۱۶۷۳۲۰	۹۱۱۹۷	۱۲۴۲۹	۳۰۲۵	۲۸۲۶۵۵	
جمع	۲۷۸.۱۹۷	۱۶۸.۳۰۳	۱۱۳.۹۳۳	۲۲۲.۳۸۴	۱۰۹.۵۳۷	۸۹۲۳۵۴	