۵-۶-۳ حوزه پژوهشی

جدول ۵-۶-۳-۱: گزارش فعالیت‌های پژوهشی دانشکده علوم تربیتی و روانشناسی به تفکیک عنوان و نوع فعالیت

ردیف	عنوان فعالیت	نوع فعالیت		تعداد
۱	طرح‌های پژوهشی درون دانشگاهی (شماره ۱و۲)	مصوب		۵
		خاتمه یافته		۳
۲	طرح‌های پژوهشی درون دانشگاهی (شماره ۳)	کارشناسی ارشد	دفاع شده	۶۵
			در حال دفاع	۲۵۵
		دکتری Ph.D.	دفاع شده	۱۶
			در حال دفاع	۱۱۳
۳	طرح‌های پژوهشی برون دانشگاهی (مدیریت توسعه و انتقال فناوری)	مصوب		۵
		خاتمه یافته		۱
۴	مقالات اعضای هیات علمی	JCR		۱۲
		Scopus		۱۶
		علمی پژوهشی مصوب وزارتین[1] و حوزه علمیه		۱۰۶
		علمی ترویجی		۱
		دایره المعارف		۱
		سایر[2]		٤
۵	مقالات اعضای هیات علمی ارائه شده در	مجامع علمی داخلی	متن کامل	۳۰
			چکیده	۱۵
		مجامع علمی خارجی	متن کامل	٤
			چکیده	٤
٦	همایش‌های برگزار شده[3]	ملی		۱
		بین‌المللی		۰
۷	اعزام اعضای هیات علمی به فرصت مطالعاتی	استاد		۰
		دانشیار		۰
		استادیار		۰

۱ وزارت عتف و وزارت بهداشت، درمان و آموزش پزشکی

۲ شامل مقالاتی است که در نشریات با نمابه های تخصصی، فاقد نمایه و یا صرفاً ISC چاپ می شوند.

۳ همایش‌ها شامل سمینار، کنفرانس، سمپوزیوم، کنگره و گردهمایی می‌باشد.

جدول ۵-۶-۳-۱: (ادامه)

ردیف	عنوان فعالیت	نوع فعالیت		تعداد
۸	کتب چاپ شده در سلسله انتشارات دانشگاه	تصنیف		۰
		تالیف		۰
		ترجمه		۰
		گردآوری		۰
		تصحیح و نقد		۰
۹	کتب چاپ شده خارج از سلسله انتشارات دانشگاه	تصنیف		۰
		تالیف		۹
		ترجمه		٤
		گردآوری		۰
		تصحیح و نقد		۰
۱۰	مجلات علمی منتشر شده	نوع اعتبار علمی	Scopus	۰
			ISC	۳
			علمی پژوهشی	۳
			در شرف اخذ اعتبار	۰
		وضعیت انتشار	در حال انتشار	۳
			در شرف انتشار	۰
۱۱	رتبه‌ها و جوایز علمی	دانشگاه		۱
		استان		۰
		کشور		۰
		جهان		۰
۱۲	سایر فعالیت‌های پژوهشی دانشکده	مراکز پژوهشی مصوب		٤
		قطب‌های علمی		۰
		نمایشگاه‌های برگزار شده		۲
		سخنرانی‌های علمی برگزار شده		۵
		دعوت از متخصصان خارجی و ایرانیان مقیم خارج از کشور		۰
		اختراعات و نوآوری‌های ثبت شده		۰

شاخص‌های حوزه پژوهشی دانشکده علوم تربیتی و روانشناسی

ردیف	فرمول اندازه‌گیری				
۱	تعداد طرح‌های پژوهشی مصوب درون دانشگاهی (شماره ۱و۲) / تعداد اعضای هیات علمی	=	۵ / ۳۷	=	۰،۱٤
۲	تعداد طرح‌های پژوهشی خاتمه یافته درون دانشگاهی (شماره ۱و۲) / تعداد اعضای هیات علمی	=	۳ / ۳۷	=	۰،۰۸
۳	تعداد طرح‌های مصوب برون دانشگاهی (مدیریت توسعه و انتقال فناوری) / تعداد اعضای هیات علمی	=	۵ / ۳۷	=	۰،۱٤
٤	تعداد مقاله‌هایJCR / تعداد کل مقاله‌ها	=	۱۲ / ۱٤۰	=	۰،۰۹
۵	تعداد کل مقاله‌ها / تعداد اعضای هیات علمی	=	۱٤۰ / ۳۷	=	۳،۷۸
٦	تعداد مقاله‌هایJCR / تعداد اعضای هیات علمی	=	۱۲ / ۳۷	=	۰،۳۲
۷	تعداد مقاله‌های علمی ترویجی و دایره المعارف / تعداد اعضای هیات علمی	=	۲ / ۳۷	=	۰،۰۵
۸	تعداد رتبه‌ها و جوایز علمی / تعداد اعضای هیات علمی	=	۱ / ۳۷	=	۰،۰۳
۹	تعداد اعزام اعضای هیات علمی به فرصت مطالعاتی / تعداد اعضای هیات علمی	=	۰ / ۳۷	=	۰
۱۰	تعداد کتاب‌های تالیفی / تعداد اعضای هیات علمی	=	۹ / ۳۷	=	۰،۲٤
۱۱	تعداد مجله‌های علمی پژوهشی / تعداد کل مجله‌ها	=	۳ / ۳	=	۱
۱۲	دعوت از متخصصان خارجی و ایرانیان مقیم خارج از کشور / تعداد گروه‌های آموزشی	=	۰ / ٦	=	۰

روند شاخص‌های برگزیده دانشکده علوم تربیتی و روانشناسی

جدول ۱:

شاخص / سال	۹۳	۹٤	۹۵	۹٦	۹۷
تعداد طرح‌های مصوب برون دانشگاهی / تعداد اعضای هیات علمی	۰،۰۲	۰،۰۳	۰،۱٤	۰،۱۱	۰،۱٤

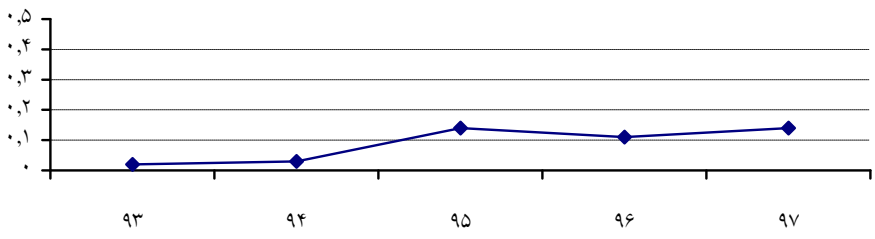

نمودار روند مربوط به جدول ۱

جدول ۲:

شاخص / سال	۹۳	۹٤	۹۵	۹٦	۹۷
تعداد کتاب‌های تالیفی / تعداد اعضای هیات علمی	۰،۰۳	۰،۱۱	۰،۱۱	۰،۱۱	۰،۲٤

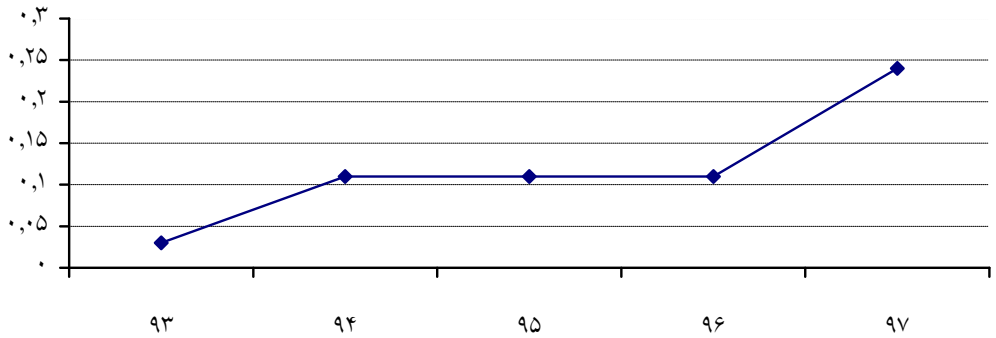

نمودار روند مربوط به جدول ۲

جدول۳:

شاخص / سال	۹۳	۹٤	۹۵	۹٦	۹۷
تعداد مجله‌های علمی پژوهشی / تعداد کل مجله‌ها	۱	۱	۱	۱	۱

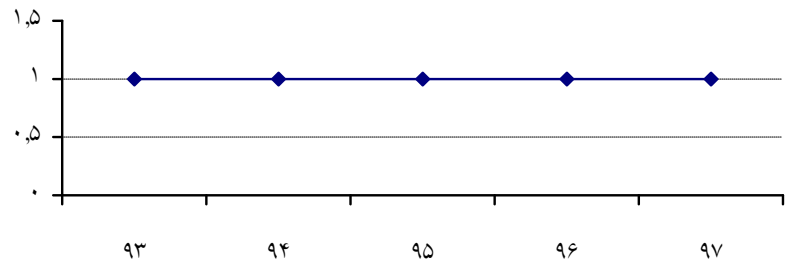

نمودار روند مربوط به جدول ۳