

۵-۶-۲ حوزه اداری و مالی

جدول ۵-۶-۲-۱: تعداد اعضای هیات علمی دانشکده علوم تربیتی و روانشناسی به تفکیک گروه آموزشی و مرتبه علمی

مرتبه علمی	مربی	استادیار	دانشیار	استاد	جمع
روانشناسی	۰	۳	۵	۴	۱۲
علم اطلاعات و دانش شناسی	۰	۵	۱	۰	۶
علوم تربیتی	۰	۶	۱۰	۳	۱۹
جمع	۰	۱۴	۱۶	۷	۳۷

جدول ۵-۶-۲-۲: تعداد اعضای هیات علمی دانشکده علوم تربیتی و روانشناسی به تفکیک گروه آموزشی و سابقه خدمت

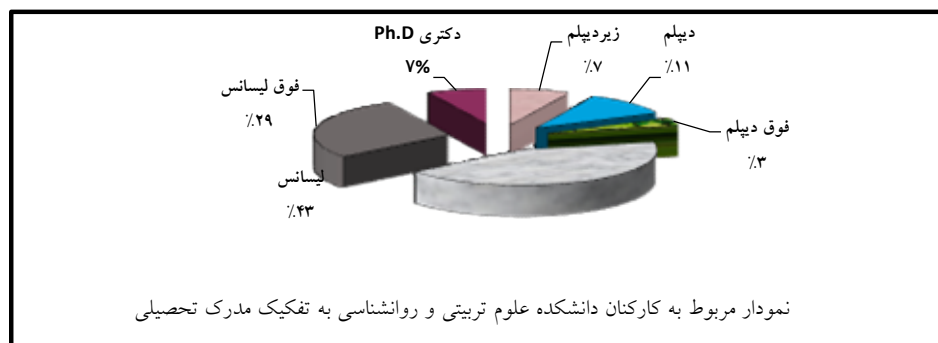
سابقه خدمت	زیر ۶ سال	تا ۶ سال	تا ۱۱ سال	تا ۱۶ سال	تا ۲۱ سال	بالای ۲۵ سال	جمع
روانشناسی	۲	۱	۱	۱	۳	۴	۱۲
علم اطلاعات و دانش شناسی	۳	۱	۱	۰	۱	۰	۶
علوم تربیتی	۳	۵	۰	۱	۳	۷	۱۹
جمع	۸	۷	۲	۲	۷	۱۱	۳۷

جدول ۵-۶-۳: تعداد کارکنان دانشکده علوم تربیتی و روانشناسی به تفکیک مدرک تحصیلی، جنسیت و وضعیت استخدامی

جمع	مرد						زن						جنسیت وضعیت استخدامی مدرک تحصیلی
	جمع	قراردادی	روزمزد بیمه‌ای	رسمی قطعی	رسمی آزمایشی	پیمانی	جمع	قراردادی	روزمزد بیمه‌ای	رسمی قطعی	رسمی آزمایشی	پیمانی	
۲	۲	۰	۱	۱	۰	۰	۰	۰	۰	۰	۰	۰	زیر دیپلم
۳	۰	۰	۰	۰	۰	۰	۳	۲	۰	۱	۰	۰	دیپلم
۱	۱	۱	۰	۰	۰	۰	۰	۰	۰	۰	۰	۰	فوق دیپلم
۱۲	۷	۲	۰	۳	۰	۲	۵	۲	۰	۰	۰	۳	لیسانس
۸	۴	۱	۰	۲	۰	۱	۴	۰	۰	۴	۰	۰	فوق لیسانس
۲	۲	۰	۰	۲	۰	۰	۰	۰	۰	۰	۰	۰	دکتری Ph.D.
۲۸	۱۶	۴	۱	۸	۰	۳	۱۲	۴	۰	۵	۰	۳	جمع

جدول ۵-۶-۴: تعداد کارکنان دانشکده علوم تربیتی و روانشناسی به تفکیک مدرک تحصیلی و سابقه خدمت

جمع	سابقه خدمت						مدرک تحصیلی
	بالای ۲۵ سال	۲۱ تا ۲۵ سال	۱۶ تا ۲۰ سال	۱۱ تا ۱۵ سال	۵ تا ۱۰ سال	زیر ۵ سال	
۲	۱	۰	۰	۱	۰	۰	زیر دیپلم
۳	۰	۰	۱	۲	۰	۰	دیپلم
۱	۰	۰	۰	۱	۰	۰	فوق دیپلم
۱۲	۱	۱	۱	۹	۰	۰	لیسانس
۸	۰	۵	۰	۳	۰	۰	فوق لیسانس
۲	۱	۱	۰	۰	۰	۰	دکتری Ph.D.
۲۸	۳	۷	۲	۱۶	۰	۰	جمع





شاخص‌های حوزه اداری و مالی دانشکده علوم تربیتی و روانشناسی

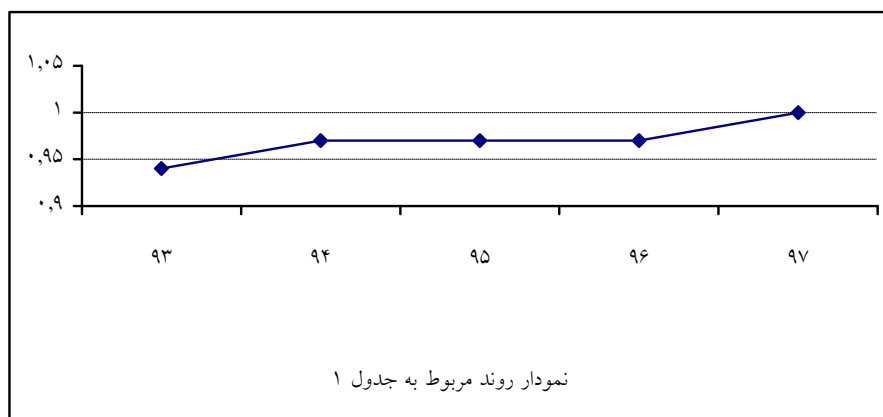
ردیف	فرمول اندازه‌گیری
۱	$1 = \frac{37}{37} = \frac{\text{تعداد اعضای هیات علمی با رتبه استادیار به بالا}}{\text{تعداد اعضای هیات علمی}}$
۲	$0 = \frac{0}{37} = \frac{\text{تعداد اعضای هیات علمی با رتبه مربی}}{\text{تعداد اعضای هیات علمی}}$
۳	$0.76 = \frac{28}{37} = \frac{\text{تعداد کل کارکنان}}{\text{تعداد اعضای هیات علمی}}$
۴	$60.82 = \frac{1703}{28} = \frac{\text{تعداد دانشجویان جاری}}{\text{تعداد کل کارکنان}}$
۵	$0.46 = \frac{13}{28} = \frac{\text{تعداد کارکنان رسمی}}{\text{تعداد کل کارکنان}}$
۶	$0.21 = \frac{6}{28} = \frac{\text{تعداد کارکنان پیمانی}}{\text{تعداد کل کارکنان}}$
۷	$0.29 = \frac{8}{28} = \frac{\text{تعداد کارکنان قراردادی}}{\text{تعداد کل کارکنان}}$
۸	$0.04 = \frac{1}{28} = \frac{\text{تعداد کارکنان روزمزد بیمه‌ای}}{\text{تعداد کل کارکنان}}$
۹	$0.18 = \frac{5}{28} = \frac{\text{تعداد کارکنان با تحصیلات دیپلم و زیر دیپلم}}{\text{تعداد کل کارکنان}}$
۱۰	$0.82 = \frac{23}{28} = \frac{\text{تعداد کارکنان با تحصیلات فوق دیپلم به بالا}}{\text{تعداد کل کارکنان}}$
۱۱	$0.95 = \frac{10140}{1703} = \frac{\text{سطح زیربنای دانشکده}}{\text{تعداد دانشجویان جاری}}$



روند شاخص های برگزیده دانشکده علوم تربیتی و روانشناسی

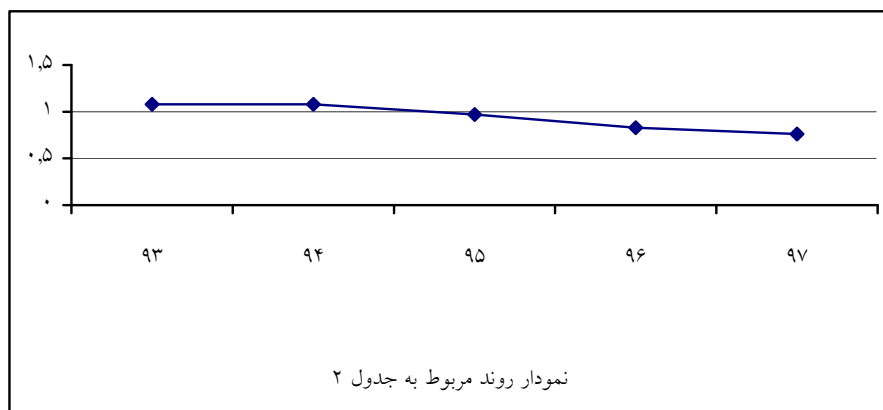
جدول ۱:

شاخص	سال	۹۳	۹۴	۹۵	۹۶	۹۷
تعداد اعضای هیات علمی با رتبه استادیار به بالا	تعداد اعضای هیات علمی	۰.۹۴	۰.۹۷	۰.۹۷	۰.۹۷	۱



جدول ۲:

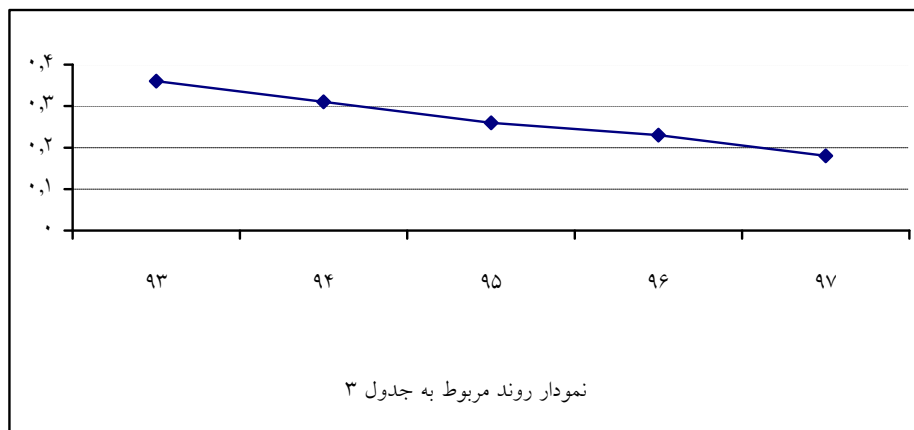
شاخص	سال	۹۳	۹۴	۹۵	۹۶	۹۷
تعداد کل کارکنان	تعداد اعضای هیات علمی	۱.۰۸	۱.۰۸	۰.۹۷	۰.۸۳	۰.۷۶





جدول ۳:

سال					شاخص
۹۷	۹۶	۹۵	۹۴	۹۳	
					تعداد کارکنان با تحصیلات دیپلم و زیر دیپلم
۰،۱۸	۰،۲۳	۰،۲۶	۰،۳۱	۰،۳۶	تعداد کل کارکنان



جدول ۴:

سال					شاخص
۹۷	۹۶	۹۵	۹۴	۹۳	
					تعداد کارکنان با تحصیلات فوق دیپلم به بالا
۰،۸۲	۰،۷۷	۰،۷۴	۰،۶۹	۰،۶۳	تعداد کل کارکنان

