

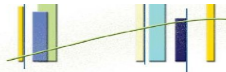
۵-۴-۲ حوزه اداری و مالی

جدول ۵-۴-۱: تعداد اعضای هیات علمی دانشکده علوم به تفکیک گروه آموزشی و مرتبه علمی

مرتبه علمی / گروه آموزشی	مربی	استادیار	دانشیار	استاد	جمع
زمین شناسی	۰	۲	۸	۵	۱۵
زیست شناسی	۰	۱۰	۵	۸	۲۳
شیمی	۰	۵	۱۲	۹	۲۶
فیزیک	۰	۴	۸	۹	۲۱
جمع	۰	۲۱	۳۳	۳۱	۸۵

جدول ۵-۴-۲: تعداد اعضای هیات علمی دانشکده علوم به تفکیک گروه آموزشی و سابقه خدمت

سابقه خدمت / گروه آموزشی	زیر ۶ سال	تا ۶ سال	تا ۱۱ سال	تا ۱۶ سال	تا ۲۱ سال	بالای ۲۵ سال	جمع
زمین شناسی	۱	۰	۲	۲	۵	۵	۱۵
زیست شناسی	۳	۵	۱	۵	۶	۳	۲۳
شیمی	۱	۱۳	۰	۱	۹	۲	۲۶
فیزیک	۴	۵	۲	۴	۲	۴	۲۱
جمع	۹	۲۳	۵	۱۲	۲۲	۱۴	۸۵

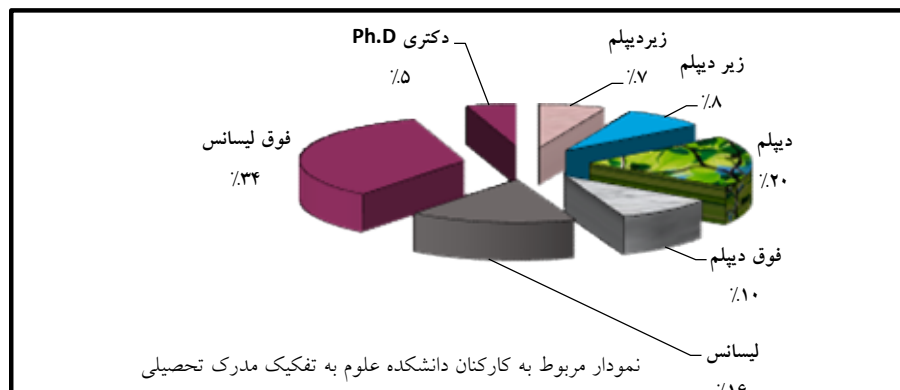


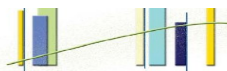
جدول ۵-۴-۲: تعداد کارکنان دانشکده علوم به تفکیک مدرک تحصیلی، جنسیت و وضعیت استخدامی

جمع	مرد						زن						جنسیت وضعیت استخدامی مدرک تحصیلی
	جمع	قراردادی	روزمزد بیمه‌ای	رسمی قطعی	رسمی آزمایشی	پیمانی	جمع	قراردادی	روزمزد بیمه‌ای	رسمی قطعی	رسمی آزمایشی	پیمانی	
۵	۵	۰	۳	۲	۰	۰	۰	۰	۰	۰	۰	۰	زیر دیپلم
۱۲	۹	۴	۰	۴	۱	۰	۳	۱	۰	۲	۰	۰	دیپلم
۶	۴	۳	۰	۱	۰	۰	۲	۱	۰	۱	۰	۰	فوق دیپلم
۱۰	۵	۰	۰	۵	۰	۰	۵	۲	۰	۳	۰	۰	لیسانس
۲۱	۸	۱	۰	۶	۰	۱	۱۳	۲	۰	۵	۰	۶	فوق لیسانس
۳	۱	۰	۰	۱	۰	۰	۲	۰	۰	۱	۱	۰	دکتری Ph.D.
۵۷	۳۲	۸	۳	۱۹	۱	۱	۲۵	۶	۰	۱۲	۱	۶	جمع

جدول ۵-۴-۳: تعداد کارکنان دانشکده علوم به تفکیک مدرک تحصیلی و سابقه خدمت

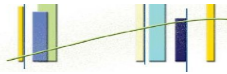
جمع	سابقه خدمت						مدرک تحصیلی
	بالای ۲۵ سال	۲۱ تا ۲۵ سال	۱۶ تا ۲۰ سال	۱۱ تا ۱۵ سال	۵ تا ۱۰ سال	زیر ۵ سال	
۵	۱	۰	۱	۳	۰	۰	زیر دیپلم
۱۲	۲	۲	۳	۵	۰	۰	دیپلم
۶	۱	۰	۱	۳	۱	۰	فوق دیپلم
۱۰	۱	۳	۱	۳	۲	۰	لیسانس
۲۱	۲	۱	۲	۱۲	۴	۰	فوق لیسانس
۳	۰	۱	۰	۲	۰	۰	دکتری Ph.D.
۵۷	۷	۷	۸	۲۸	۷	۰	جمع





شاخص‌های حوزه اداری و مالی دانشکده علوم

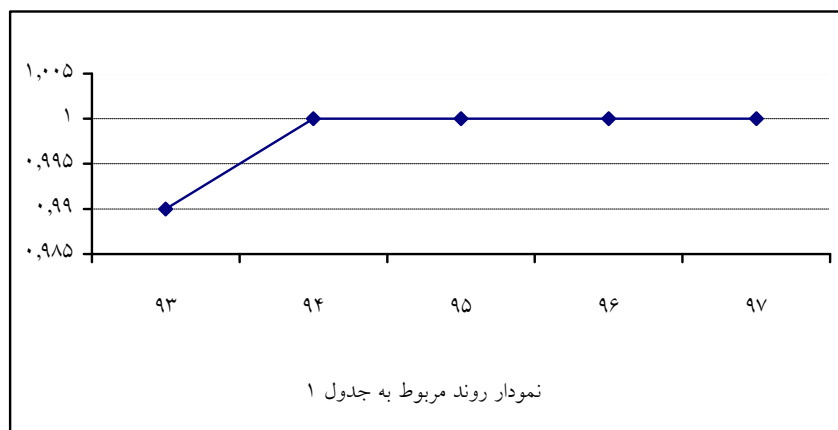
ردیف	فرمول اندازه‌گیری
۱	$1 = \frac{85}{85} = \frac{\text{تعداد اعضای هیات علمی با رتبه استادیار به بالا}}{\text{تعداد اعضای هیات علمی}}$
۲	$0 = \frac{0}{85} = \frac{\text{تعداد اعضای هیات علمی با رتبه مربی}}{\text{تعداد اعضای هیات علمی}}$
۳	$0.67 = \frac{57}{85} = \frac{\text{تعداد کل کارکنان}}{\text{تعداد اعضای هیات علمی}}$
۴	$40.07 = \frac{2284}{57} = \frac{\text{تعداد دانشجویان جاری}}{\text{تعداد کل کارکنان}}$
۵	$0.58 = \frac{33}{57} = \frac{\text{تعداد کارکنان رسمی}}{\text{تعداد کل کارکنان}}$
۶	$0.12 = \frac{7}{57} = \frac{\text{تعداد کارکنان پیمانی}}{\text{تعداد کل کارکنان}}$
۷	$0.25 = \frac{14}{57} = \frac{\text{تعداد کارکنان قراردادی}}{\text{تعداد کل کارکنان}}$
۸	$0.05 = \frac{3}{57} = \frac{\text{تعداد کارکنان روزمزد بیمه‌ای}}{\text{تعداد کل کارکنان}}$
۹	$0.30 = \frac{17}{57} = \frac{\text{تعداد کارکنان با تحصیلات دیپلم و زیر دیپلم}}{\text{تعداد کل کارکنان}}$
۱۰	$0.70 = \frac{40}{57} = \frac{\text{تعداد کارکنان با تحصیلات فوق دیپلم به بالا}}{\text{تعداد کل کارکنان}}$
۱۱	$11.28 = \frac{25774}{2284} = \frac{\text{سطح زیربنای دانشکده}}{\text{تعداد دانشجویان جاری}}$



روند شاخص های برگزیده دانشکده علوم

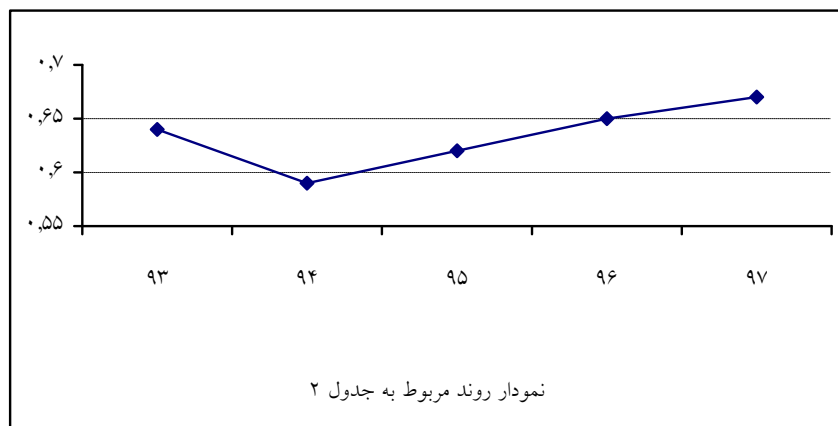
جدول ۱:

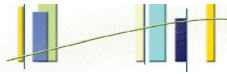
سال					شاخص
۹۷	۹۶	۹۵	۹۴	۹۳	
۱	۱	۱	۱	۰.۹۹	تعداد اعضای هیات علمی با رتبه استادیار به بالا
					تعداد اعضای هیات علمی



جدول ۲:

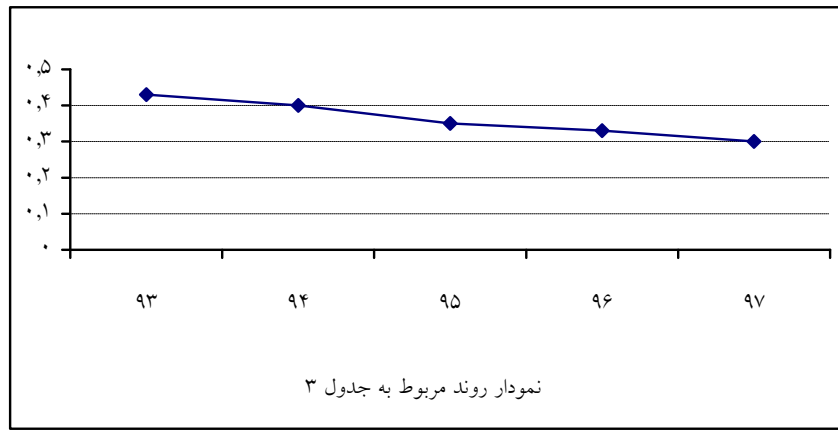
سال					شاخص
۹۷	۹۶	۹۵	۹۴	۹۳	
۰.۶۷	۰.۶۵	۰.۶۲	۰.۵۹	۰.۶۴	تعداد کل کارکنان
					تعداد اعضای هیات علمی





جدول ۳:

سال					شاخص
۹۷	۹۶	۹۵	۹۴	۹۳	
					تعداد کارکنان با تحصیلات دیپلم و زیر دیپلم
۰،۳۰	۰،۳۳	۰،۳۵	۰،۴۰	۰،۴۳	تعداد کل کارکنان



جدول ۴:

سال					شاخص
۹۷	۹۶	۹۵	۹۴	۹۳	
					تعداد کارکنان با تحصیلات فوق دیپلم به بالا
۰،۶۰	۰،۶۷	۰،۶۵	۰،۶۰	۰،۵۶	تعداد کل کارکنان

