



## ۵-۳-۲ حوزه اداری و مالی

جدول ۵-۳-۱: تعداد اعضای هیات علمی دانشکده دامپزشکی به تفکیک گروه آموزشی و مرتبه علمی

مرتبه علمی / گروه آموزشی	مربی	استادیار	دانشیار	استاد	جمع
بهداشت مواد غذایی و آبزیان	۰	۱	۲	۲	۵
پاتوبیولوژی	۰	۴	۵	۳	۱۲
علوم پایه	۰	۳	۷	۳	۱۳
علوم درمانگاهی - بهداشت و پیشگیری بیماری‌های دامی	۰	۵	۱۱	۴	۲۰
<b>جمع</b>	<b>۰</b>	<b>۱۳</b>	<b>۲۵</b>	<b>۱۲</b>	<b>۵۰</b>

جدول ۵-۳-۲: تعداد اعضای هیات علمی دانشکده دامپزشکی به تفکیک گروه آموزشی و سابقه خدمت

سابقه خدمت / گروه آموزشی	زیر ۶ سال	۶ تا ۱۰ سال	۱۱ تا ۱۵ سال	۱۶ تا ۲۰ سال	۲۱ تا ۲۵ سال	بالای ۲۵ سال	جمع
بهداشت مواد غذایی و آبزیان	۰	۰	۱	۰	۱	۳	۵
پاتوبیولوژی	۱	۴	۲	۱	۱	۳	۱۲
علوم پایه	۰	۶	۰	۰	۴	۳	۱۳
علوم درمانگاهی - بهداشت و پیشگیری بیماری‌های دامی	۲	۵	۴	۰	۲	۷	۲۰
<b>جمع</b>	<b>۳</b>	<b>۱۵</b>	<b>۷</b>	<b>۱</b>	<b>۸</b>	<b>۱۶</b>	<b>۵۰</b>





جدول ۳-۲-۳-۵: تعداد کارکنان دانشکده دامپزشکی به تفکیک مدرک تحصیلی، جنسیت و وضعیت استخدامی

جمع	مرد							زن					جنسیت وضعیت استخدامی مدرک تحصیلی	
	جمع	قراردادی	طرح خدمات نیروی انسانی	روزمزد بیمه‌ای	رسمی قطعی	رسمی آزمایشی	پیمانی	جمع	قراردادی	روزمزد بیمه‌ای	رسمی قطعی	رسمی آزمایشی		پیمانی
۵	۵	۰	۰	۳	۲	۰	۰	۰	۰	۰	۰	۰	۰	زیر دیپلم
۷	۶	۱	۱	۲	۲	۱	۰	۱	۰	۰	۱	۰	۰	دیپلم
۲	۲	۱	۱	۰	۱	۰	۰	۰	۰	۰	۰	۰	۰	فوق دیپلم
۱۸	۱۳	۶	۶	۰	۴	۰	۳	۵	۲	۰	۱	۰	۲	لیسانس
۳	۰	۰	۰	۰	۰	۰	۰	۳	۰	۰	۲	۰	۱	فوق لیسانس
۳۵	۲۶	۸	۸	۵	۹	۱	۳	۹	۲	۰	۴	۰	۳	جمع

جدول ۴-۲-۳-۵: تعداد کارکنان دانشکده دامپزشکی به تفکیک مدرک تحصیلی و سابقه خدمت

جمع	سابقه خدمت						مدرک تحصیلی
	بالای ۲۵ سال	۲۱ تا ۲۵ سال	۱۶ تا ۲۰ سال	۱۱ تا ۱۵ سال	۵ تا ۱۰ سال	زیر ۵ سال	
۵	۲	۰	۰	۳	۰	۰	زیر دیپلم
۷	۰	۲	۲	۳	۰	۰	دیپلم
۲	۰	۱	۰	۱	۰	۰	فوق دیپلم
۱۸	۰	۳	۲	۱۱	۲	۰	لیسانس
۳	۰	۰	۲	۱	۰	۰	فوق لیسانس
۳۵	۲	۶	۶	۱۹	۲	۰	جمع





## شاخص‌های حوزه اداری و مالی دانشکده دامپزشکی

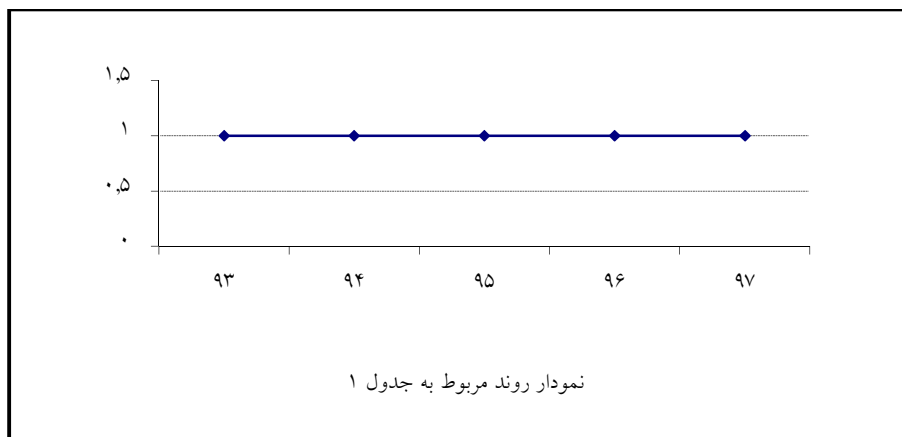
فرمول اندازه‌گیری		ردیف
$1 = \frac{50}{50} =$	تعداد اعضای هیات علمی با رتبه استادیار به بالا تعداد اعضای هیات علمی	۱
$0 = \frac{0}{50} =$	تعداد اعضای هیات علمی با رتبه مربی تعداد اعضای هیات علمی	۲
$0.7 = \frac{35}{50} =$	تعداد کل کارکنان تعداد اعضای هیات علمی	۳
$24.46 = \frac{856}{35} =$	تعداد دانشجویان جاری تعداد کل کارکنان	۴
$0.4 = \frac{14}{35} =$	تعداد کارکنان رسمی تعداد کل کارکنان	۵
$0.17 = \frac{6}{35} =$	تعداد کارکنان پیمانی تعداد کل کارکنان	۶
$0.29 = \frac{10}{35} =$	تعداد کارکنان قراردادی تعداد کل کارکنان	۷
$0.14 = \frac{5}{35} =$	تعداد کارکنان روزمزد بیمه‌ای تعداد کل کارکنان	۸
$0.34 = \frac{12}{35} =$	تعداد کارکنان با تحصیلات دیپلم و زیر دیپلم تعداد کل کارکنان	۹
$0.66 = \frac{23}{35} =$	تعداد کارکنان با تحصیلات فوق دیپلم به بالا تعداد کل کارکنان	۱۰
$20.33 = \frac{17400}{856} =$	سطح زیربنای دانشکده تعداد دانشجویان جاری	۱۱



### روند شاخص های برگزیده دانشکده دامپزشکی

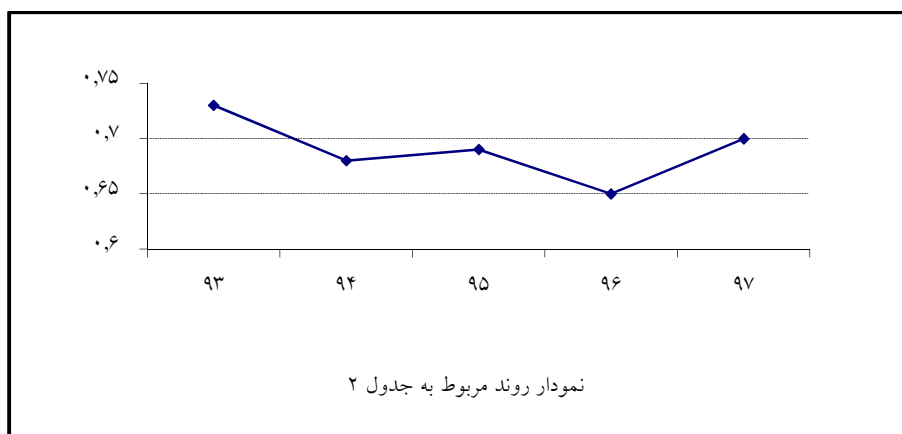
جدول ۱:

سال					شاخص
۹۷	۹۶	۹۵	۹۴	۹۳	
۱	۱	۱	۱	۱	تعداد اعضای هیات علمی با رتبه استادیار به بالا
					تعداد اعضای هیات علمی



جدول ۲:

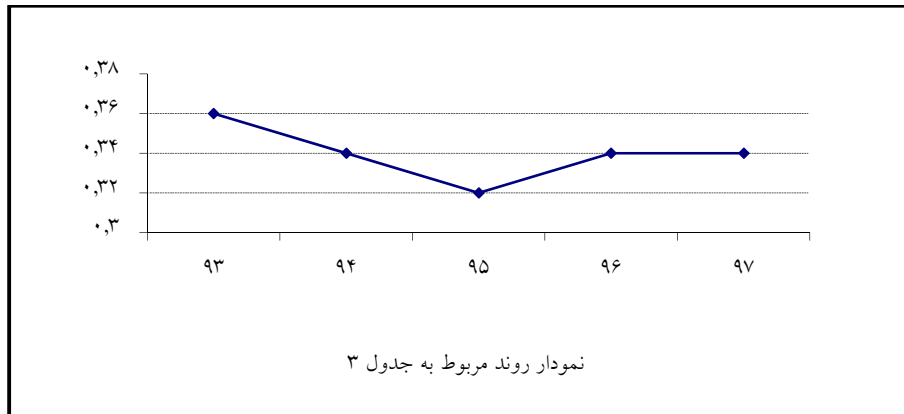
سال					شاخص
۹۷	۹۶	۹۵	۹۴	۹۳	
۰,۷	۰,۶۵	۰,۶۹	۰,۶۸	۰,۷۳	تعداد کل کارکنان
					تعداد اعضای هیات علمی





جدول ۳:

سال					شاخص
۹۷	۹۶	۹۵	۹۴	۹۳	
					تعداد کارکنان با تحصیلات دیپلم و زیر دیپلم
۰,۳۴	۰,۳۴	۰,۳۲	۰,۳۴	۰,۳۶	تعداد کل کارکنان



جدول ۴:

سال					شاخص
۹۷	۹۶	۹۵	۹۴	۹۳	
					تعداد کارکنان با تحصیلات فوق دیپلم به بالا
۰,۶۶	۰,۶۶	۰,۶۷	۰,۶۶	۰,۶۳	تعداد کل کارکنان

