

۵-۸-۲ حوزه اداری و مالی

جدول ۵-۸-۲-۱: تعداد اعضای هیات علمی دانشکده علوم ورزشی به تفکیک گروه آموزشی و مرتبه علمی

مرتبه علمی	مربی	استادیار	دانشیار	استاد	جمع
گروه آموزشی					
تربیت بدنی و علوم ورزشی	۱	۲	۰	۱	۴
رفتار حرکتی	۰	۲	۳	۲	۷
فیزیولوژی ورزشی	۰	۶	۵	۱	۱۲
جمع	۱	۱۰	۸	۴	۲۳

جدول ۵-۸-۲-۲: تعداد اعضای هیات علمی دانشکده علوم ورزشی به تفکیک گروه آموزشی و سابقه خدمت

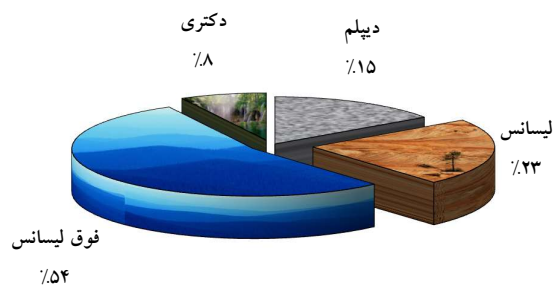
سابقه خدمت	زیر ۶ سال	۶ تا ۱۰ سال	۱۱ تا ۱۵ سال	۱۶ تا ۲۰ سال	۲۱ تا ۲۵ سال	بالای ۲۵ سال	جمع
گروه آموزشی							
تربیت بدنی و علوم ورزشی	۲	۰	۰	۰	۲	۰	۴
رفتار حرکتی	۱	۲	۱	۰	۲	۱	۷
فیزیولوژی ورزشی	۲	۱	۰	۱	۶	۲	۱۲
جمع	۵	۳	۱	۱	۱۰	۳	۲۳

جدول ۵-۸-۲-۳: تعداد کارکنان دانشکده علوم ورزشی به تفکیک مدرک تحصیلی، جنسیت و وضعیت استخدامی

جمع	مرد						زن						جنسیت وضعیت استخدامی مدرک تحصیلی
	جمع	قراردادی	روزمزد بیمه‌ای	رسمی قطعی	رسمی آزمایشی	پیمانی	جمع	قراردادی	روزمزد بیمه‌ای	رسمی قطعی	رسمی آزمایشی	پیمانی	
۰	۰	۰	۰	۰	۰	۰	۰	۰	۰	۰	۰	۰	زیر دیپلم
۲	۲	۱	۰	۱	۰	۰	۰	۰	۰	۰	۰	۰	دیپلم
۰	۰	۰	۰	۰	۰	۰	۰	۰	۰	۰	۰	۰	فوق دیپلم
۳	۱	۰	۰	۱	۰	۰	۲	۱	۰	۱	۰	۰	لیسانس
۷	۴	۱	۰	۳	۰	۰	۳	۰	۰	۳	۰	۰	فوق لیسانس
۱	۱	۰	۰	۰	۰	۱	۰	۰	۰	۰	۰	۰	دکتری Ph.D.
۱۳	۸	۲	۰	۵	۰	۱	۵	۱	۰	۴	۰	۰	جمع

جدول ۵-۸-۲-۴: تعداد کارکنان دانشکده علوم ورزشی به تفکیک مدرک تحصیلی و سابقه خدمت

جمع	سابقه خدمت						مدرک تحصیلی
	بالای ۲۵ سال	۲۱ تا ۲۵ سال	۱۶ تا ۲۰ سال	۱۱ تا ۱۵ سال	۵ تا ۱۰ سال	زیر ۵ سال	
۰	۰	۰	۰	۰	۰	۰	زیر دیپلم
۲	۰	۱	۰	۱	۰	۰	دیپلم
۰	۰	۰	۰	۰	۰	۰	فوق دیپلم
۳	۰	۲	۰	۱	۰	۰	لیسانس
۷	۰	۲	۱	۴	۰	۰	فوق لیسانس
۱	۰	۰	۰	۱	۰	۰	دکتری Ph.D.
۱۳	۰	۵	۱	۷	۰	۰	جمع

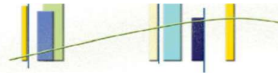


نمودار مربوط به کارکنان دانشکده علوم ورزشی به تفکیک مدرک تحصیلی



شاخص‌های حوزه اداری و مالی دانشکده علوم ورزشی

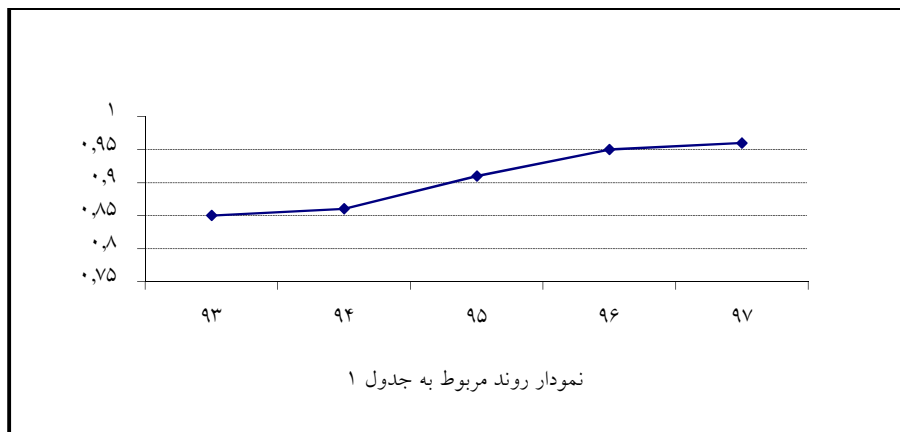
ردیف	فرمول اندازه‌گیری
۱	$\frac{\text{تعداد اعضای هیات علمی با رتبه استادیار به بالا}}{\text{تعداد اعضای هیات علمی}} = \frac{۲۲}{۲۳} = ۰.۹۶$
۲	$\frac{\text{تعداد اعضای هیات علمی با رتبه مربی}}{\text{تعداد اعضای هیات علمی}} = \frac{۱}{۲۳} = ۰.۰۴$
۳	$\frac{\text{تعداد کل کارکنان}}{\text{تعداد اعضای هیات علمی}} = \frac{۱۳}{۲۳} = ۰.۵۷$
۴	$\frac{\text{تعداد دانشجویان جاری}}{\text{تعداد کل کارکنان}} = \frac{۵۷۵}{۱۳} = ۴۴.۲۳$
۵	$\frac{\text{تعداد کارکنان رسمی}}{\text{تعداد کل کارکنان}} = \frac{۹}{۱۳} = ۰.۶۹$
۶	$\frac{\text{تعداد کارکنان پیمانی}}{\text{تعداد کل کارکنان}} = \frac{۱}{۱۳} = ۰.۰۸$
۷	$\frac{\text{تعداد کارکنان قراردادی}}{\text{تعداد کل کارکنان}} = \frac{۳}{۱۳} = ۰.۲۳$
۸	$\frac{\text{تعداد کارکنان روزمزد بیمه‌ای}}{\text{تعداد کل کارکنان}} = \frac{۰}{۱۳} = ۰$
۹	$\frac{\text{تعداد کارکنان با تحصیلات دیپلم و زیر دیپلم}}{\text{تعداد کل کارکنان}} = \frac{۲}{۱۳} = ۰.۱۵$
۱۰	$\frac{\text{تعداد کارکنان با تحصیلات فوق دیپلم به بالا}}{\text{تعداد کل کارکنان}} = \frac{۱۱}{۱۳} = ۰.۸۵$
۱۱	$\frac{\text{سطح زیربنای دانشکده}}{\text{تعداد دانشجویان جاری}} = \frac{۶۰۰۰}{۵۷۵} = ۱۰.۴۳$



روند شاخص‌های برگزیده دانشکده علوم ورزشی

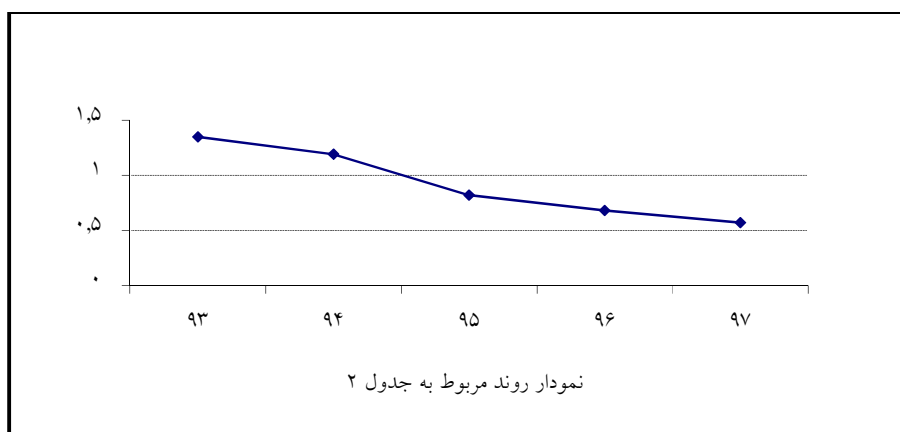
جدول ۱:

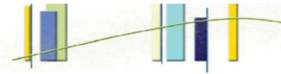
سال	شاخص
۹۷	تعداد اعضای هیات علمی با رتبه استادیار به بالا
۹۶	تعداد اعضای هیات علمی
۹۵	
۹۴	
۹۳	



جدول ۲:

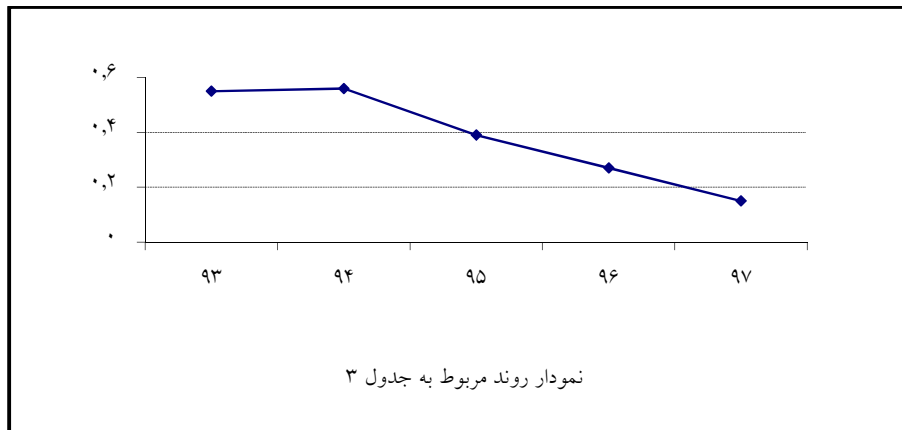
سال	شاخص
۹۷	تعداد کل کارکنان
۹۶	تعداد اعضای هیات علمی
۹۵	
۹۴	
۹۳	





جدول ۳:

سال					شاخص
۹۷	۹۶	۹۵	۹۴	۹۳	
۰,۱۵	۰,۲۷	۰,۳۹	۰,۵۶	۰,۵۵	تعداد کارکنان با تحصیلات دیپلم و زیر دیپلم تعداد کل کارکنان



جدول ۴:

سال					شاخص
۹۷	۹۶	۹۵	۹۴	۹۳	
۰,۸۵	۰,۷۳	۰,۶۱	۰,۴۴	۰,۴۴	تعداد کارکنان با تحصیلات فوق دیپلم به بالا تعداد کل کارکنان

