

۵-۱-۲ حوزه اداری و مالی

جدول ۵-۱-۲-۱: تعداد اعضای هیات علمی دانشکده ادبیات و علوم انسانی به تفکیک گروه آموزشی و مرتبه علمی

مرتبه علمی / گروه آموزشی	مربی	استادیار	دانشیار	استاد	جمع
تاریخ	۱	۵	۴	۱	۱۱
جغرافیا	۰	۱۴	۶	۳	۲۳
زبان انگلیسی	۱	۷	۵	۳	۱۶
زبان روسی	۰	۴	۰	۰	۴
زبان فرانسه	۲	۵	۲	۰	۹
زبان و ادبیات عربی	۰	۳	۶	۱	۱۰
زبان و ادبیات فارسی	۰	۷	۵	۴	۱۶
زبان‌شناسی	۰	۲	۴	۰	۶
علوم اجتماعی	۰	۸	۲	۱	۱۱
جمع	۴	۵۵	۳۴	۱۳	۱۰۶

جدول ۵-۱-۲-۲: تعداد اعضای هیات علمی دانشکده ادبیات و علوم انسانی به تفکیک گروه آموزشی و سابقه خدمت

سابقه خدمت / گروه آموزشی	زیر ۶ سال	۶ تا ۱۰ سال	۱۱ تا ۱۵ سال	۱۶ تا ۲۰ سال	۲۱ تا ۲۵ سال	بالای ۲۵ سال	جمع
تاریخ	۴	۰	۰	۱	۲	۴	۱۱
جغرافیا	۷	۵	۲	۲	۱	۶	۲۳
زبان انگلیسی	۲	۱	۱	۱	۲	۹	۱۶
زبان روسی	۱	۰	۱	۱	۱	۰	۴
زبان فرانسه	۱	۳	۴	۰	۱	۰	۹
زبان و ادبیات عربی	۱	۳	۰	۰	۱	۵	۱۰
زبان و ادبیات فارسی	۰	۶	۱	۱	۲	۶	۱۶
زبان‌شناسی	۱	۱	۲	۰	۱	۱	۶
علوم اجتماعی	۲	۳	۰	۰	۱	۵	۱۱
جمع	۱۹	۲۲	۱۱	۶	۱۲	۳۶	۱۰۶

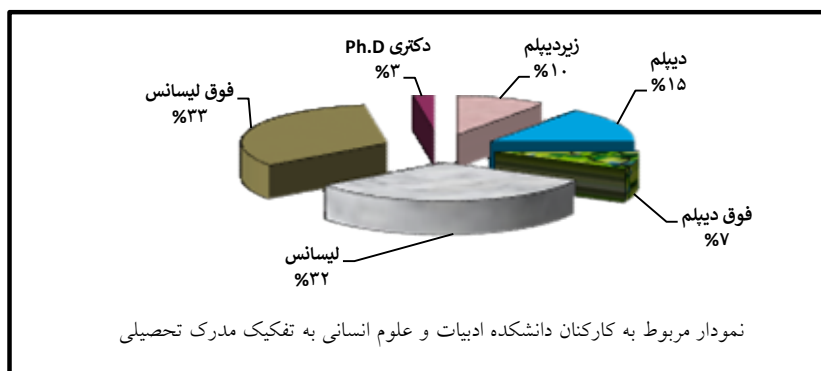


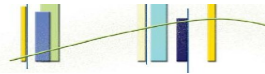
جدول ۵-۱-۲: تعداد کارکنان دانشکده ادبیات و علوم انسانی به تفکیک مدرک تحصیلی، جنسیت و وضعیت استخدامی

جمع	مرد						زن						جنسیت وضعیت استخدامی مدرک تحصیلی
	جمع	قراردادی	روزمزد بیمه‌ای	رسمی قطعی	رسمی آزمایشی	پیمانی	جمع	قراردادی	روزمزد بیمه‌ای	رسمی قطعی	رسمی آزمایشی	پیمانی	
۴	۳	۰	۱	۱	۱	۰	۱	۰	۰	۱	۰	۰	زیر دیپلم
۶	۵	۲	۰	۳	۰	۰	۱	۰	۰	۱	۰	۰	دیپلم
۳	۲	۱	۰	۰	۱	۰	۱	۰	۰	۰	۰	۱	فوق دیپلم
۱۳	۷	۴	۰	۱	۰	۲	۶	۱	۰	۲	۰	۳	لیسانس
۱۳	۷	۱	۰	۶	۰	۰	۶	۲	۰	۱	۰	۳	فوق لیسانس
۱	۱	۰	۰	۱	۰	۰	۰	۰	۰	۰	۰	۰	دکتری Ph.D.
۴۰	۲۵	۸	۱	۱۲	۲	۲	۱۵	۳	۰	۵	۰	۷	جمع

جدول ۵-۱-۳: تعداد کارکنان دانشکده ادبیات و علوم انسانی به تفکیک مدرک تحصیلی و سابقه خدمت

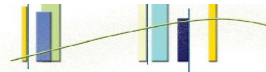
جمع	سابقه خدمت						مدرک تحصیلی
	بالای ۲۵ سال	۲۱ تا ۲۵ سال	۱۶ تا ۲۰ سال	۱۱ تا ۱۵ سال	۵ تا ۱۰ سال	زیر ۵ سال	
۴	۱	۰	۲	۱	۰	۰	زیر دیپلم
۶	۰	۳	۱	۱	۱	۰	دیپلم
۳	۰	۰	۱	۲	۰	۰	فوق دیپلم
۱۳	۰	۱	۲	۸	۲	۰	لیسانس
۱۳	۵	۰	۲	۴	۲	۰	فوق لیسانس
۱	۱	۰	۰	۰	۰	۰	دکتری Ph.D.
۴۰	۷	۴	۸	۱۶	۵	۰	جمع





شاخص‌های حوزه اداری و مالی دانشکده ادبیات و علوم انسانی

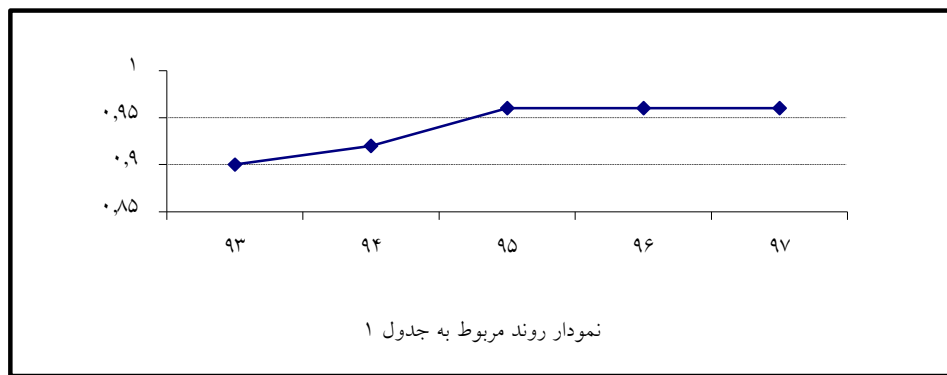
ردیف	فرمول اندازه‌گیری
۱	$\frac{\text{تعداد اعضای هیات علمی با رتبه استادیار به بالا}}{\text{تعداد اعضای هیات علمی}} = \frac{۱۰۲}{۱۰۶} = ۰,۹۶$
۲	$\frac{\text{تعداد اعضای هیات علمی با رتبه مربی}}{\text{تعداد اعضای هیات علمی}} = \frac{۴}{۱۰۶} = ۰,۰۳$
۳	$\frac{\text{تعداد کل کارکنان}}{\text{تعداد اعضای هیات علمی}} = \frac{۴۰}{۱۰۶} = ۰,۳۷$
۴	$\frac{\text{تعداد دانشجویان جاری}}{\text{تعداد کل کارکنان}} = \frac{۳۰۵۰}{۴۰} = ۷۶,۲۵$
۵	$\frac{\text{تعداد کارکنان رسمی}}{\text{تعداد کل کارکنان}} = \frac{۱۹}{۴۰} = ۰,۴۷$
۶	$\frac{\text{تعداد کارکنان پیمانی}}{\text{تعداد کل کارکنان}} = \frac{۹}{۴۰} = ۰,۲۲$
۷	$\frac{\text{تعداد کارکنان قراردادی}}{\text{تعداد کل کارکنان}} = \frac{۱۱}{۴۰} = ۰,۲۷$
۸	$\frac{\text{تعداد کارکنان روزمزد بیمه‌ای}}{\text{تعداد کل کارکنان}} = \frac{۱}{۴۰} = ۰,۰۲$
۹	$\frac{\text{تعداد کارکنان با تحصیلات دیپلم و زیر دیپلم}}{\text{تعداد کل کارکنان}} = \frac{۱۰}{۴۰} = ۰,۲۵$
۱۰	$\frac{\text{تعداد کارکنان با تحصیلات فوق دیپلم به بالا}}{\text{تعداد کل کارکنان}} = \frac{۳۰}{۴۰} = ۰,۷۵$
۱۱	$\frac{\text{سطح زیربنای دانشکده}}{\text{تعداد دانشجویان جاری}} = \frac{۱۸۰۱۰}{۳۰۵۰} = ۵,۹۰$



روند شاخص های برگزیده دانشکده ادبیات و علوم انسانی

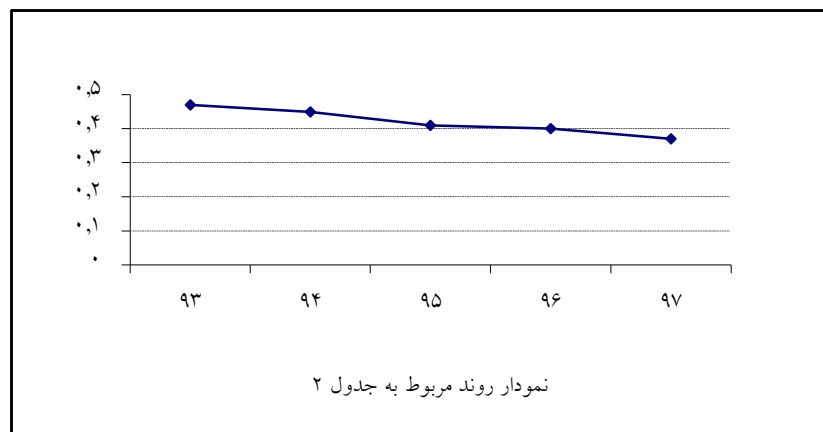
جدول ۱:

شاخص					سال
۹۷	۹۶	۹۵	۹۴	۹۳	
۰,۹۶	۰,۹۶	۰,۹۶	۰,۹۲	۰,۹۰	$\frac{\text{تعداد اعضای هیات علمی با رتبه استادیار به بالا}}{\text{تعداد اعضای هیات علمی}}$



جدول ۲:

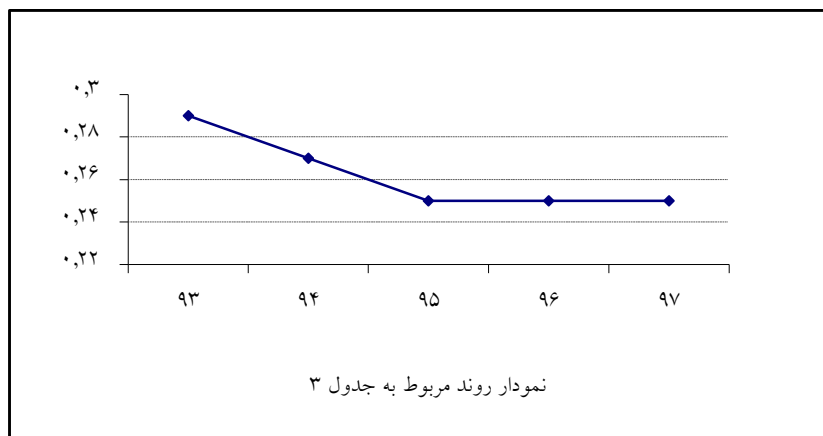
شاخص					سال
۹۷	۹۶	۹۵	۹۴	۹۳	
۰,۳۷	۰,۴۰	۰,۴۱	۰,۴۵	۰,۴۷	$\frac{\text{تعداد کل کارکنان}}{\text{تعداد اعضای هیات علمی}}$





جدول ۳:

سال					شاخص
۹۷	۹۶	۹۵	۹۴	۹۳	
۰,۲۵	۰,۲۵	۰,۲۵	۰,۲۷	۰,۲۹	تعداد کارکنان با تحصیلات دیپلم و زیر دیپلم تعداد کل کارکنان



جدول ۴:

سال					شاخص
۹۷	۹۶	۹۵	۹۴	۹۳	
۰,۷۵	۰,۷۵	۰,۷۵	۰,۷۳	۰,۷۰	تعداد کارکنان با تحصیلات فوق دیپلم به بالا تعداد کل کارکنان

