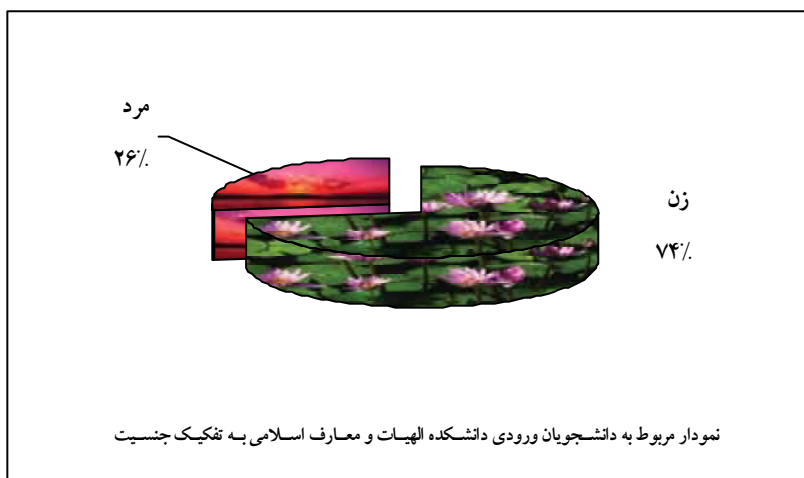


۵-۲-۱ حوزه آموزشی

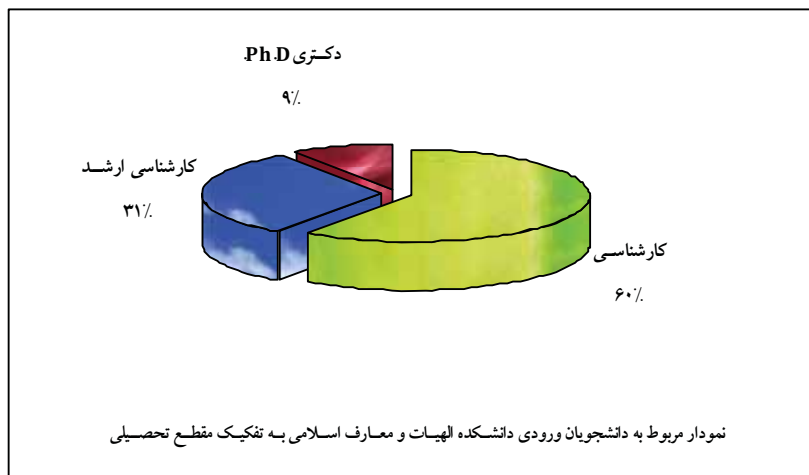
جدول ۵-۲-۱: تعداد دانشجویان ورودی دانشکده الهیات و معارف اسلامی به تفکیک گروه آموزشی و جنسیت

جمع	مرد	زن	جنسیت
			گروه آموزشی
۴۸	۸	۴۰	ادیان و عرفان تطبیقی
۶۲	۱۴	۴۸	تاریخ و تمدن ملل اسلامی
۱۱۱	۴۲	۶۹	علوم قرآن و حدیث
۸۴	۲۲	۶۲	فقه و مبانی حقوق اسلامی
۷۱	۱۲	۵۹	فلسفه و حکمت اسلامی
۲۱	۱۱	۱۰	معارف اسلامی
۳۹۷	۱۰۹	۲۸۸	جمع



جدول ۵-۲-۱: تعداد دانشجویان ورودی دانشکده الهیات و معارف اسلامی به تفکیک گروه آموزشی و مقطع تحصیلی

مقطع تحصیلی گروه آموزشی	کارشناسی	کارشناسی ارشد	دکتری Ph.D.	جمع
ادیان و عرفان تطبیقی	۳۶	۹	۳	۴۸
تاریخ و تمدن ملل اسلامی	۴۸	۱۰	۴	۶۲
علوم قرآن و حدیث	۵۲	۵۲	۷	۱۱۱
فقه و مبانی حقوق اسلامی	۵۶	۲۲	۶	۸۴
فلسفه و حکمت اسلامی	۴۵	۲۱	۵	۷۱
معارف اسلامی	-	۱۰	۱۱	۲۱
جمع	۲۳۷	۱۲۴	۳۶	۳۹۷

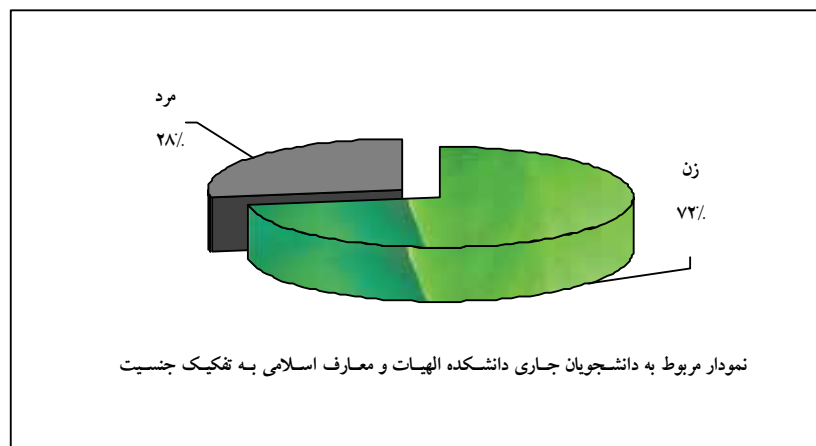


جدول ۵-۲-۳: تعداد دانشجویان ورودی غیر ایرانی دانشکده الهیات و معارف اسلامی به تفکیک گروه آموزشی و مقطع تحصیلی

مقطع تحصیلی / گروه آموزشی	کارشناسی	کارشناسی ارشد	دکتری Ph.D.	جمع
ادیان و عرفان تطبیقی	۰	۰	۰	۰
تاریخ و تمدن ملل اسلامی	۰	۰	۰	۰
علوم قرآن و حدیث	۰	۳۱	۰	۳۱
فقه و مبانی حقوق اسلامی	۱	۰	۰	۱
فلسفه و حکمت اسلامی	۱	۰	۰	۱
معارف اسلامی	-	۰	۰	۰
جمع	۲	۳۱	۰	۳۳

جدول ۵-۲-۱: تعداد دانشجویان جاری دانشکده الهیات و معارف اسلامی به تفکیک گروه آموزشی و جنسیت

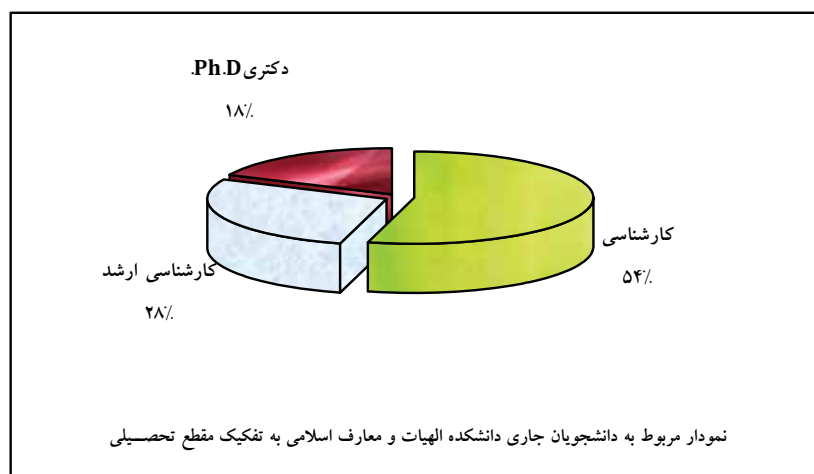
گروه آموزشی	جنسیت	زن	مرد	جمع
ادیان و عرفان تطبیقی		۱۸۷	۲۷	۲۱۴
تاریخ و تمدن ملل اسلامی		۱۶۸	۴۳	۲۱۱
علوم قرآن و حدیث		۲۷۷	۱۰۶	۳۸۳
فقه و مبانی حقوق اسلامی		۲۳۲	۱۲۸	۳۶۰
فلسفه و حکمت اسلامی		۲۵۳	۶۸	۳۲۱
معارف اسلامی		۲۶	۶۳	۸۹
جمع		۱۱۴۳	۴۳۵	۱۵۷۸





جدول ۵-۲-۱: تعداد دانشجویان جاری دانشکده الهیات و معارف اسلامی به تفکیک گروه آموزشی و مقطع تحصیلی

مقطع تحصیلی / گروه آموزشی	کارشناسی	کارشناسی ارشد	دکتری Ph.D.	جمع
ادیان و عرفان تطبیقی	۱۵۸	۳۹	۱۷	۲۱۴
تاریخ و تمدن ملل اسلامی	۱۶۰	۳۸	۱۳	۲۱۱
علوم قرآن و حدیث	۱۷۶	۱۴۷	۶۰	۳۸۳
فقه و مبانی حقوق اسلامی	۱۹۶	۸۹	۷۵	۳۶۰
فلسفه و حکمت اسلامی	۱۶۴	۱۰۸	۴۹	۳۲۱
معارف اسلامی	-	۱۷	۷۲	۸۹
جمع	۸۵۴	۴۳۸	۲۸۶	۱۵۷۸



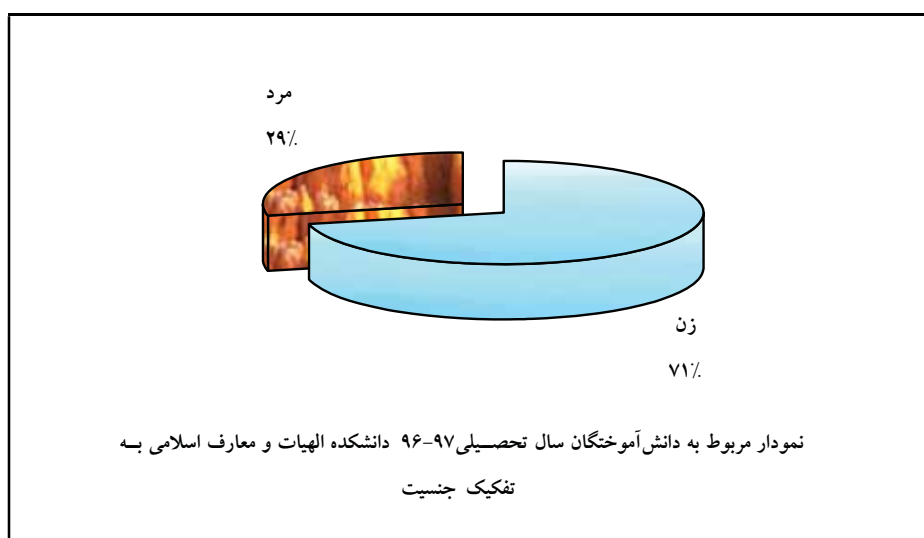
جدول ۵-۲-۱-۶: تعداد دانشجویان جاری غیر ایرانی دانشکده الهیات و معارف اسلامی به تفکیک گروه آموزشی و مقطع تحصیلی

مقطع تحصیلی / گروه آموزشی	کارشناسی	کارشناسی ارشد	دکتری Ph.D.	جمع
ادیان و عرفان تطبیقی	۰	۰	۰	۰
تاریخ و تمدن ملل اسلامی	۲	۰	۰	۲
علوم قرآن و حدیث	۶	۵۰	۲	۵۸
فقه و مبانی حقوق اسلامی	۴	۳	۲	۹
فلسفه و حکمت اسلامی	۳	۳	۰	۶
معارف اسلامی	-	۰	۰	۰
جمع	۱۵	۵۶	۴	۷۵

جدول ۵-۱-۷: تعداد دانش‌آموختگان سال تحصیلی ۹۶-۹۷ دانشکده الهیات و معارف اسلامی به تفکیک گروه آموزشی و

جنسیت

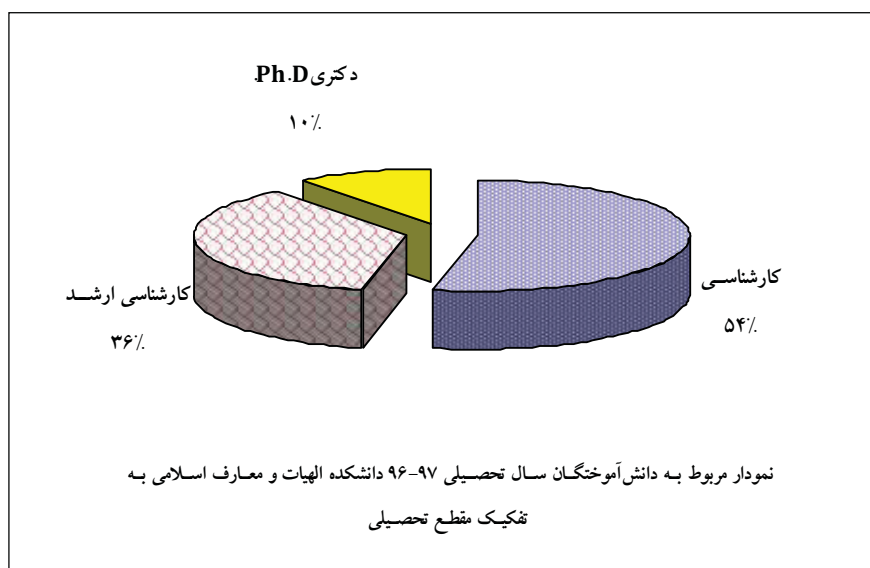
گروه آموزشی	جنسیت		جمع
	مرد	زن	
ادیان و عرفان تطبیقی	۳	۲۴	۲۷
تاریخ و تمدن ملل اسلامی	۳	۱۵	۱۸
علوم قرآن و حدیث	۱۲	۳۷	۴۹
فقه و مبانی حقوق اسلامی	۳۳	۴۵	۷۸
فلسفه و حکمت اسلامی	۶	۲۸	۳۴
معارف اسلامی	۴	۴	۸
جمع	۶۱	۱۵۳	۲۱۴



جدول ۵-۲-۱: تعداد دانش‌آموختگان سال تحصیلی ۹۶-۹۷ دانشکده الهیات و معارف اسلامی به تفکیک گروه آموزشی و

مقطع تحصیلی

مقطع تحصیلی / گروه آموزشی	کارشناسی	کارشناسی ارشد	دکتری Ph.D.	جمع
ادیان و عرفان تطبیقی	۲۳	۴	۰	۲۷
تاریخ و تمدن ملل اسلامی	۱۰	۸	۰	۱۸
علوم قرآن و حدیث	۲۷	۱۷	۵	۴۹
فقه و مبانی حقوق اسلامی	۳۹	۳۱	۸	۷۸
فلسفه و حکمت اسلامی	۱۵	۱۳	۶	۳۴
معارف اسلامی	-	۵	۳	۸
جمع	۱۱۴	۷۸	۲۲	۲۱۴





جدول ۵-۲-۱-۹: تعداد دانش‌آموختگان غیر ایرانی سال تحصیلی ۹۷-۹۶ دانشکده الهیات و معارف اسلامی به تفکیک گروه آموزشی و مقطع تحصیلی

مقطع تحصیلی	گروه آموزشی	کارشناسی	کارشناسی ارشد	دکتری Ph.D.	جمع
		۱	۱	۰	۲
فقه و مبانی حقوق اسلامی					
جمع		۱	۱	۰	۲

جدول ۵-۲-۱-۱۰: متوسط زمان فارغ‌التحصیلی دانشجویان دانشکده الهیات و معارف اسلامی در سال تحصیلی ۹۷-۹۶ به تفکیک گروه آموزشی، دوره و مقطع تحصیلی (برحسب سال)

شبهانه			روزانه			دوره مقطع تحصیلی	گروه آموزشی
دکتری Ph.D.	کارشناسی ارشد	کارشناسی	دکتری Ph.D.	کارشناسی ارشد	کارشناسی		
-	۵,۰۰	۴,۰۰	-	۳,۳۳	۳,۸۶	ادیان و عرفان تطبیقی	
-	-	۳,۷۵	-	۴,۲۵	۳,۶۷	تاریخ و تمدن ملل اسلامی	
۴,۰۰	۳,۲۰	۳,۶۳	۵,۲۵	۳,۸۳	۳,۸۹	علوم قرآن و حدیث	
۵,۶۷	۲,۹۰	۳,۸۷	۵,۶۰	۳,۱۰	۳,۷۱	فقه و مبانی حقوق اسلامی	
۵,۰۰	۲,۵۰	۴,۲۰	۵,۴۰	۳,۱۸	۴,۱۰	فلسفه و حکمت اسلامی	
۴,۰۰	-	-	۴,۵۰	۳,۸۰	-	معارف اسلامی	
۵,۰۰	۳,۰۶	۳,۸۸	۵,۳۱	۳,۴۸	۳,۸۴	میانگین کل	



جدول ۵-۲-۱۱: میانگین معدل دانش‌آموختگان سال تحصیلی ۹۶-۹۷ دانشکده الهیات و معارف اسلامی به تفکیک

گروه آموزشی و مقطع تحصیلی

مقطع تحصیلی / گروه آموزشی	کارشناسی	کارشناسی ارشد	دکتری Ph.D.
ادیان و عرفان تطبیقی	۱۶,۱۵	۱۷,۱۹	-
تاریخ و تمدن ملل اسلامی	۱۵,۶۹	۱۵,۰۴	-
علوم قرآن و حدیث	۱۵,۴۸	۱۷,۳۵	۱۷,۳۰
فقه و مبانی حقوق اسلامی	۱۶,۱۶	۱۷,۷۰	۱۸,۱۱
فلسفه و حکمت اسلامی	۱۶,۳۸	۱۸,۱۰	۱۸,۱۲
معارف اسلامی	-	۱۶,۸۹	۱۶,۸۰
میانگین کل	۱۵,۹۸	۱۷,۳۳	۱۷,۷۳



شاخص‌های حوزه آموزشی دانشکده الهیات و معارف اسلامی

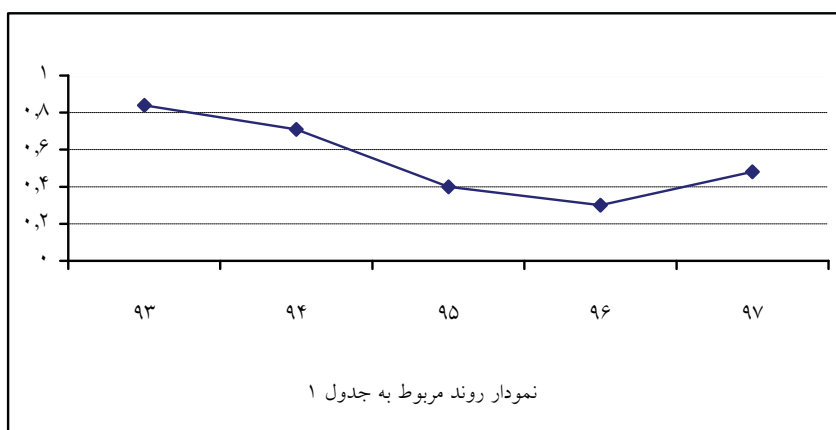
ردیف	فرمول اندازه‌گیری
۱	$0.72 = \frac{288}{397} = \frac{\text{تعداد دانشجویان ورودی زن}}{\text{تعداد دانشجویان ورودی}}$
۲	$0.27 = \frac{109}{397} = \frac{\text{تعداد دانشجویان ورودی مرد}}{\text{تعداد دانشجویان ورودی}}$
۳	$0.40 = \frac{160}{397} = \frac{\text{تعداد دانشجویان ورودی تحصیلات تکمیلی}}{\text{تعداد دانشجویان ورودی}}$
۴	$0.45 = \frac{724}{1578} = \frac{\text{تعداد دانشجویان جاری تحصیلات تکمیلی}}{\text{تعداد دانشجویان جاری}}$
۵	$27.20 = \frac{1578}{58} = \frac{\text{تعداد دانشجویان جاری}}{\text{تعداد اعضای هیات علمی}}$
۶	$0.48 = \frac{114}{237} = \frac{\text{تعداد فارغ‌التحصیلان در مقطع کارشناسی}}{\text{تعداد دانشجویان ورودی در مقطع کارشناسی}}$
۷	$0.62 = \frac{78}{124} = \frac{\text{تعداد فارغ‌التحصیلان در مقطع کارشناسی ارشد}}{\text{تعداد دانشجویان ورودی در مقطع کارشناسی ارشد}}$
۸	$0.61 = \frac{22}{36} = \frac{\text{تعداد فارغ‌التحصیلان در مقطع دکتری Ph.D.}}{\text{تعداد دانشجویان ورودی در مقطع دکتری Ph.D.}}$



روند شاخص‌های برگزیده دانشکده الهیات و معارف اسلامی

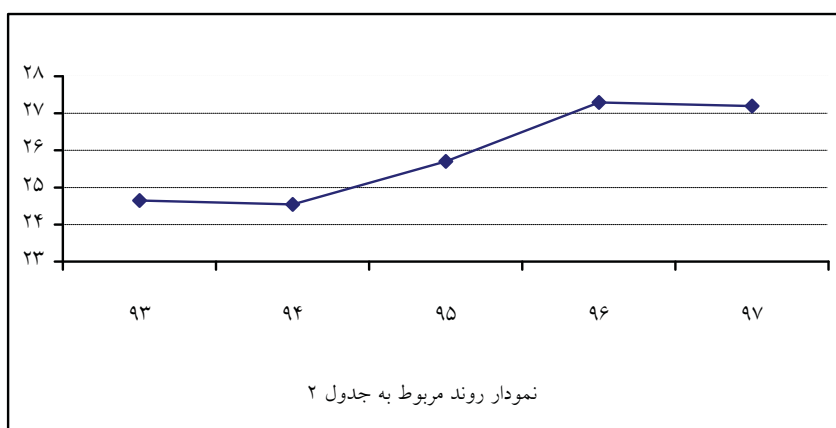
جدول ۱:

سال					شاخص
۹۷	۹۶	۹۵	۹۴	۹۳	
۰/۴۸	۰/۳۰	۰/۴	۰/۷ ۱	۰/۸۴	تعداد فارغ‌التحصیلان در مقطع کارشناسی
					تعداد دانشجویان ورودی در مقطع کارشناسی



جدول ۲:

سال					شاخص
۹۷	۹۶	۹۵	۹۴	۹۳	
۲۷/۲۰	۲۷/۲۹	۲۵/۷	۲۴/۵۴	۲۴/۶۵	تعداد دانشجویان جاری
					تعداد اعضای هیات علمی





جدول ۳:

سال					شاخص
۹۷	۹۶	۹۵	۹۴	۹۳	
۰/۴۵	۰/۴۶	۰/۴۵	۰/۴۵	۰/۴۳	تعداد دانشجویان جاری تحصیلات تکمیلی
					تعداد دانشجویان جاری

