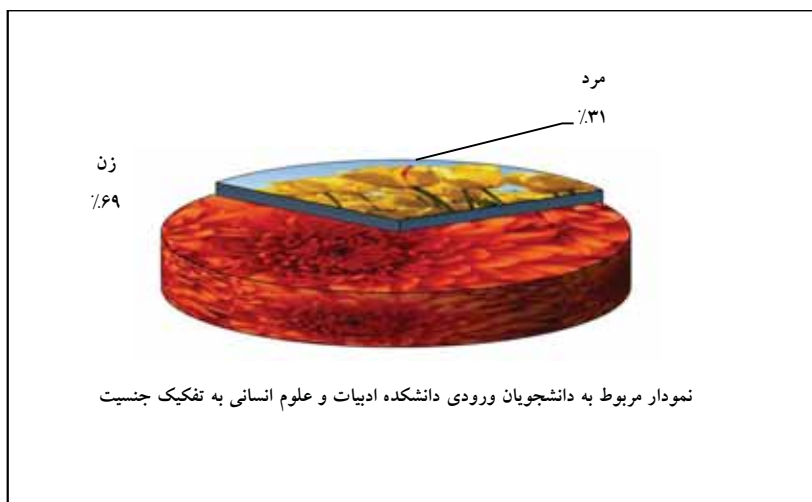




۱-۱-۵ حوزه آموزشی

جدول ۱-۱-۵-۱: تعداد دانشجویان ورودی دانشکده ادبیات و علوم انسانی به تفکیک گروه آموزشی و جنسیت

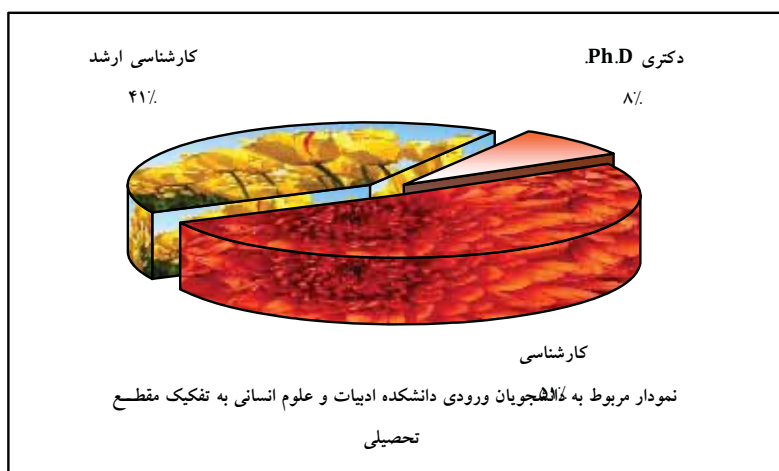
گروه آموزشی	جنسیت		جمع
	مرد	زن	
تاریخ	۲۹	۴۳	۷۲
جغرافیا	۵۰	۱۱۵	۱۶۵
زبان انگلیسی	۴۶	۷۹	۱۲۵
زبان روسی	۸	۳۵	۴۳
زبان فرانسه	۱۱	۷۵	۸۶
زبان و ادبیات عربی	۵۳	۵۶	۱۰۹
زبان و ادبیات فارسی	۲۷	۶۷	۹۴
زبان‌شناسی	۱۰	۲۰	۳۰
علوم اجتماعی	۹	۵۲	۶۱
جمع	۲۴۳	۵۴۲	۷۸۵





جدول ۵-۱-۱: تعداد دانشجویان ورودی دانشکده ادبیات و علوم انسانی به تفکیک گروه آموزشی و مقطع تحصیلی

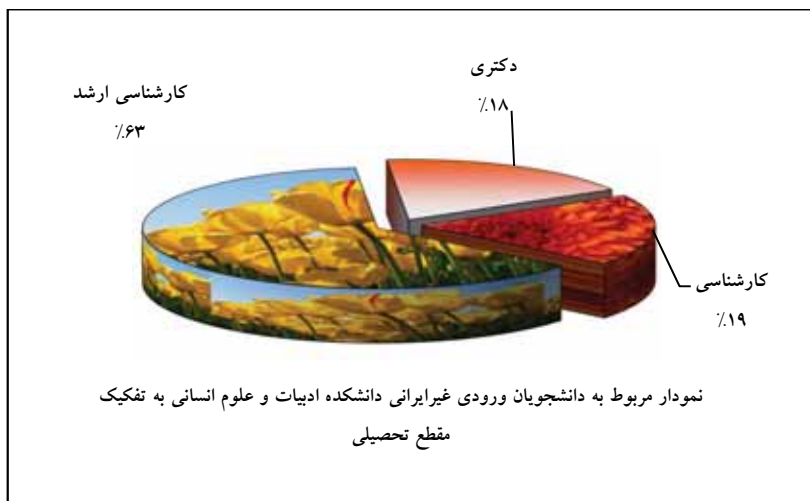
گروه آموزشی	مقطع تحصیلی	کارشناسی	کارشناسی ارشد	دکتری Ph.D.	جمع
تاریخ		۲۹	۳۷	۶	۷۲
جغرافیا		۷۲	۷۵	۱۸	۱۶۵
زبان انگلیسی		۵۷	۵۷	۱۱	۱۲۵
زبان روسی		۴۳	-	-	۴۳
زبان فرانسه		۶۶	۲۰	-	۸۶
زبان و ادبیات عربی		۴۰	۵۴	۱۵	۱۰۹
زبان و ادبیات فارسی		۴۷	۴۰	۷	۹۴
زیان‌شناسی		-	۳۰	-	۳۰
علوم اجتماعی		۴۷	۸	۶	۶۱
جمع		۴۰۱	۳۲۱	۶۳	۷۸۵





جدول ۵-۱-۱-۳: تعداد دانشجویان ورودی غیر ایرانی دانشکده ادبیات و علوم انسانی به تفکیک گروه آموزشی و مقطع تحصیلی


مقطع تحصیلی	گروه آموزشی	کارشناسی	کارشناسی ارشد	دکتری Ph.D.	جمع
		تاریخ	۱	۶	
جغرافیا	۱	۲	۳	۶	
زبان انگلیسی	۶	۲۲	۳	۳۱	
زبان روسی	۱	-	-	۱	
زبان فرانسه	۲	۱	-	۳	
زبان و ادبیات عربی	۲	۳۴	۱۱	۴۷	
زبان و ادبیات فارسی	۵	۳	۲	۱۰	
زبان‌شناسی	-	۱	۰	۱	
علوم اجتماعی	۳	۰	۰	۳	
جمع		۲۱	۶۹	۲۰	۱۱۰





جدول ۴-۱-۵: تعداد دانشجویان جاری دانشکده ادبیات و علوم انسانی به تفکیک گروه آموزشی و جنسیت

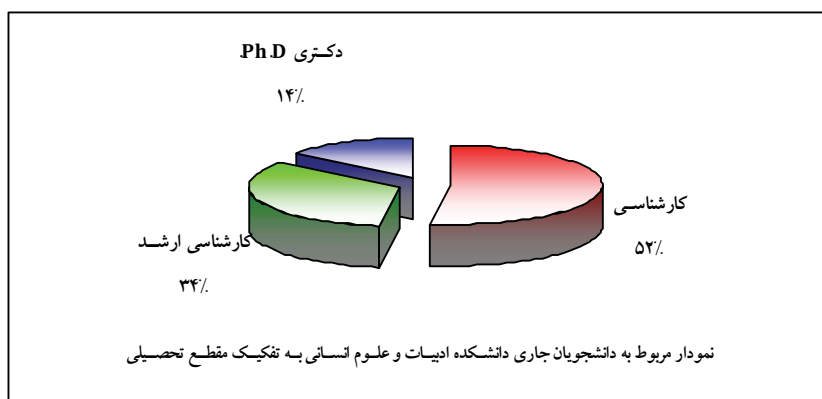
گروه آموزشی	جنسیت		جمع
	مرد	زن	
تاریخ	۹۷	۱۸۸	۲۸۵
جغرافیا	۱۷۵	۴۵۲	۶۲۷
زبان انگلیسی	۱۸۲	۳۰۲	۴۸۴
زبان روسی	۳۱	۱۰۹	۱۴۰
زبان فرانسه	۳۸	۳۱۴	۳۵۲
زبان و ادبیات عربی	۱۲۰	۲۳۹	۳۵۹
زبان و ادبیات فارسی	۱۱۲	۲۹۶	۴۰۸
زبان‌شناسی	۲۱	۷۳	۹۴
علوم اجتماعی	۶۴	۲۳۷	۳۰۱
جمع	۸۴۰	۲۲۱۰	۳۰۵۰





جدول ۵-۱-۱-۵: تعداد دانشجویان جاری دانشکده ادبیات و علوم انسانی به تفکیک گروه آموزشی و مقطع تحصیلی

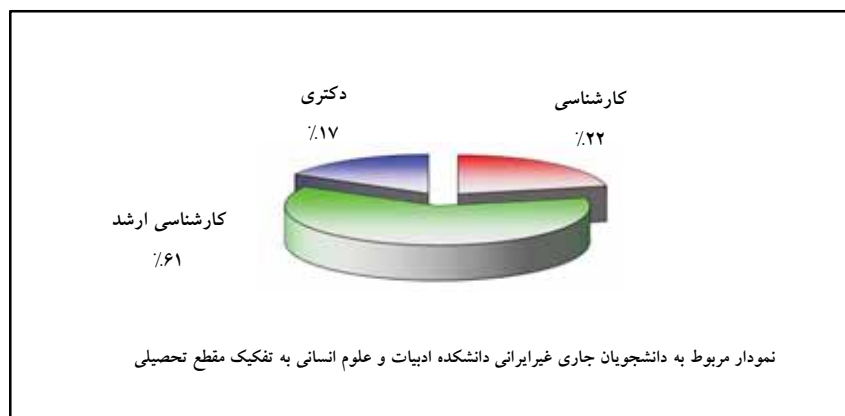
مقطع تحصیلی / گروه آموزشی	کارشناسی	کارشناسی ارشد	دکتری Ph.D.	جمع
تاریخ	۱۴۱	۱۱۳	۳۱	۲۸۵
جغرافیا	۲۹۳	۲۵۰	۸۴	۶۲۷
زبان انگلیسی	۲۲۴	۱۹۴	۶۶	۴۸۴
زبان روسی	۱۴۰	-	-	۱۴۰
زبان فرانسه	۲۶۸	۸۴	-	۳۵۲
زبان و ادبیات عربی	۱۶۰	۱۲۹	۷۰	۳۵۹
زبان و ادبیات فارسی	۱۶۲	۱۲۵	۱۲۱	۴۰۸
زبان‌شناسی	-	۸۱	۱۳	۹۴
علوم اجتماعی	۲۰۴	۵۲	۴۵	۳۰۱
جمع	۱۵۹۲	۱۰۲۸	۴۳۰	۳۰۵۰





جدول ۵-۱-۱-۶: تعداد دانشجویان جاری غیر ایرانی دانشکده ادبیات و علوم انسانی به تفکیک گروه آموزشی و مقطع تحصیلی

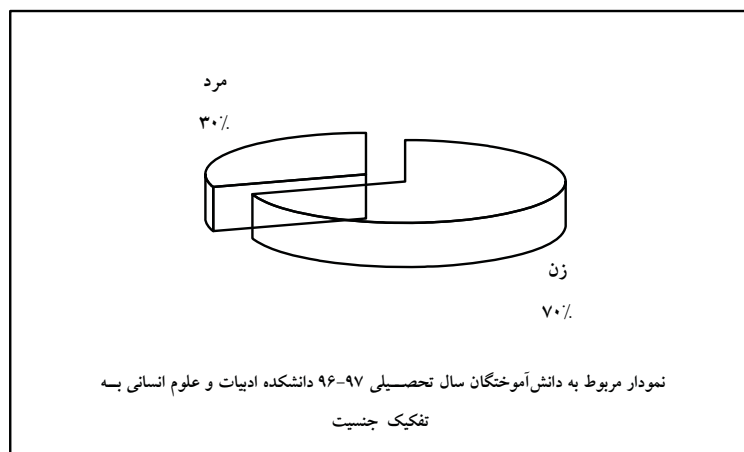
مقطع تحصیلی	گروه آموزشی	کارشناسی	کارشناسی ارشد	دکتری Ph.D.	جمع
تاریخ		۲	۸	۱	۱۱
جغرافیا		۴	۷	۴	۱۵
زبان انگلیسی		۱۲	۷۵	۸	۹۵
زبان روسی		۳	-	-	۳
زبان فرانسه		۵	۲	-	۷
زبان و ادبیات عربی		۷	۵۱	۲۰	۷۸
زبان و ادبیات فارسی		۱۶	۶	۷	۲۹
زبان‌شناسی		۰	۲	-	۲
علوم اجتماعی		۵	۲	۲	۹
جمع		۵۴	۱۵۳	۴۲	۲۴۹





جدول ۵-۱-۱-۷: تعداد دانش‌آموختگان سال تحصیلی ۹۶-۹۷ دانشکده ادبیات و علوم انسانی به تفکیک گروه آموزشی و جنسیت

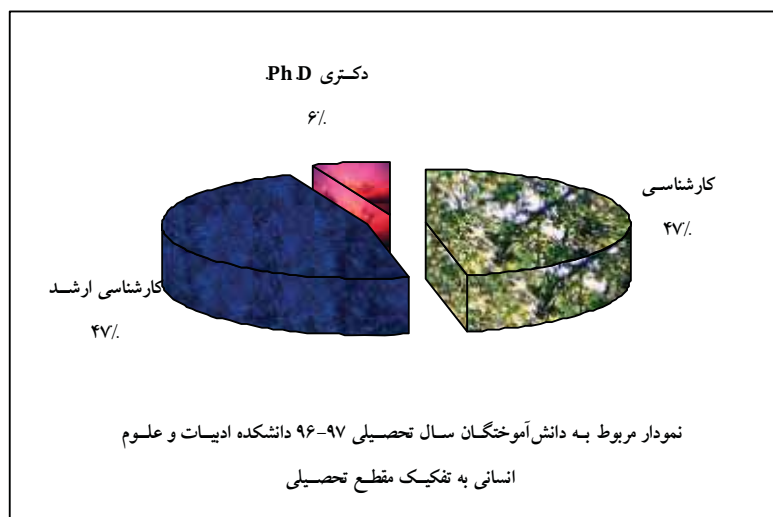
گروه آموزشی	جنسیت		جمع
	زن	مرد	
تاریخ	۲۲	۹	۳۱
جغرافیا	۶۰	۳۰	۹۰
زبان انگلیسی	۵۶	۲۷	۸۳
زبان روسی	۸	۲	۱۰
زبان فرانسه	۳۵	۷	۴۲
زبان و ادبیات عربی	۳۶	۲۲	۵۸
زبان و ادبیات فارسی	۳۱	۱۲	۴۳
زبان‌شناسی	۷	۱	۸
علوم اجتماعی	۱۶	۶	۲۲
جمع	۲۷۱	۱۱۶	۳۸۷





جدول ۵-۱-۱-۸: تعداد دانش‌آموختگان سال تحصیلی ۹۶-۹۷ دانشکده ادبیات و علوم انسانی به تفکیک گروه آموزشی و مقطع تحصیلی

مقطع تحصیلی	گروه آموزشی	کارشناسی	کارشناسی ارشد	دکتری Ph.D.	جمع
		تاریخ	۱۳	۱۶	۲
جغرافیا	۴۰	۴۷	۳	۹۰	
زبان انگلیسی	۲۶	۵۵	۲	۸۳	
زبان روسی	۱۰	-	-	۱۰	
زبان فرانسه	۳۵	۷	-	۴۲	
زبان و ادبیات عربی	۲۴	۲۷	۷	۵۸	
زبان و ادبیات فارسی	۱۹	۱۸	۶	۴۳	
زبان‌شناسی	-	۷	۱	۸	
علوم اجتماعی	۱۴	۵	۳	۲۲	
جمع		۱۸۱	۱۸۲	۲۴	۳۸۷





جدول ۵-۱-۱-۹: تعداد دانش‌آموختگان غیر ایرانی سال تحصیلی ۹۶-۹۷ دانشکده ادبیات و علوم انسانی به تفکیک گروه آموزشی و مقطع تحصیلی

گروه آموزشی	مقطع تحصیلی			جمع
	کارشناسی	کارشناسی ارشد	دکتری Ph.D.	
تاریخ	۱	۱	۰	۲
جغرافیا	۰	۲	۱	۳
زبان انگلیسی	۱	۳۱	۰	۳۲
زبان روسی	۰	۰	۰	۰
زبان فرانسه	۰	۱	۰	۱
زبان و ادبیات عربی	۰	۱۲	۱	۱۳
زبان و ادبیات فارسی	۱	۰	۱	۲
زبان‌شناسی	۰	۰	۰	۰
علوم اجتماعی	۱	۰	۰	۱
جمع	۴	۴۷	۳	۵۴

جدول ۵-۱-۱-۱۰: متوسط زمان فارغ‌التحصیلی دانشجویان دانشکده ادبیات و علوم انسانی در سال تحصیلی ۹۶-۹۷ به تفکیک گروه آموزشی، دوره و مقطع تحصیلی (برحسب سال)

گروه آموزشی	روزانه			شبانه		
	کارشناسی	کارشناسی ارشد	دکتری Ph.D.	کارشناسی	کارشناسی ارشد	دکتری Ph.D.
تاریخ	۳,۷۸	۳,۳۶	۴,۰۰	۳,۷۵	۳,۸۰	-
جغرافیا	۴,۰۷	۲,۵۰	۶,۰۰	۴,۲۰	۲,۸۵	۵,۰۰
زبان انگلیسی	۳,۷۵	۲,۲۴	۴,۰۰	۴,۰۰	۲,۰۸	-
زبان روسی	۴,۲۲	-	-	۴,۰۰	-	-
زبان فرانسه	۴,۰۷	۲,۸۰	-	۴,۰۰	۲,۵۰	-
زبان و ادبیات عربی	۴,۰۶	۲,۵۵	۴,۳۳	۴,۱۴	۲,۰۶	۳,۲۵
زبان و ادبیات فارسی	۴,۱۳	۳,۶۴	۶,۶۰	۴,۰۰	۴,۰۰	۴,۰۰
زبان‌شناسی	-	۳,۴۰	۶,۰۰	-	۳,۵۰	-
علوم اجتماعی	۴,۱۸	۳,۰۰	۴,۰۰	۴,۶۷	۳,۰۰	۴,۰۰
میانگین کل	۴,۰۴	۲,۷۷	۵,۱۳	۴,۰۹	۲,۵۱	۳,۸۸



جدول ۵-۱-۱: میانگین معدل دانش‌آموختگان دانشکده ادبیات و علوم انسانی در سال تحصیلی ۹۶-۹۷ به تفکیک گروه آموزشی و

مقطع تحصیلی

دکتری Ph.D.	کارشناسی ارشد	کارشناسی	مقطع تحصیلی گروه آموزشی
۱۸,۹۷	۱۷,۵۹	۱۷,۱۰	تاریخ
۱۸,۳۴	۱۷,۱۴	۱۶,۳۲	جغرافیا
۱۸,۲۷	۱۷,۳۴	۱۶,۶۰	زبان انگلیسی
-	-	۱۷,۰۲	زبان روسی
-	۱۷,۵۳	۱۶,۴۸	زبان فرانسه
۱۶,۶۱	۱۶,۸۷	۱۵,۳۱	زبان و ادبیات عربی
۱۷,۱۶	۱۶,۱۲	۱۵,۶۱	زبان و ادبیات فارسی
۱۸,۱۹	۱۷,۳۹	-	زبان‌شناسی
۱۸,۱۷	۱۵,۴۲	۱۵,۳۹	علوم اجتماعی
۱۷,۴۹	۱۷,۰۸	۱۶,۲۱	میانگین کل



شاخص‌های حوزه آموزشی دانشکده ادبیات و علوم انسانی

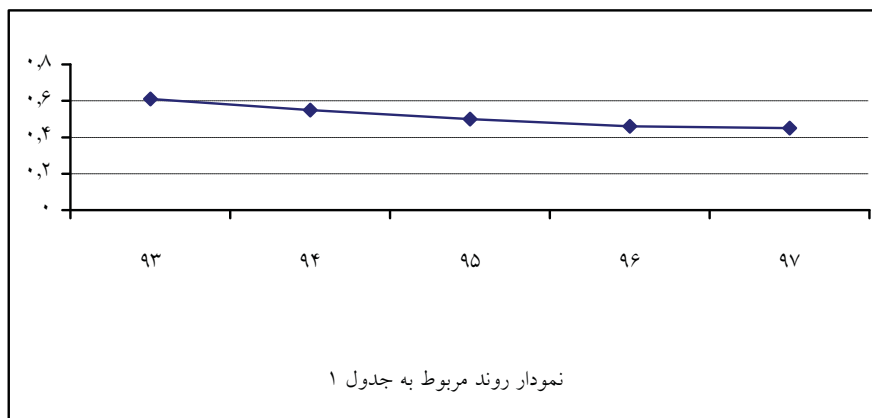
ردیف	فرمول اندازه‌گیری
۱	$\frac{\text{تعداد دانشجویان ورودی زن}}{\text{تعداد دانشجویان ورودی}} = \frac{۵۴۲}{۷۸۵} = ۰,۶۹$
۲	$\frac{\text{تعداد دانشجویان ورودی مرد}}{\text{تعداد دانشجویان ورودی}} = \frac{۲۴۳}{۷۸۵} = ۰,۳۱$
۳	$\frac{\text{تعداد دانشجویان ورودی تحصیلات تکمیلی}}{\text{تعداد دانشجویان ورودی}} = \frac{۳۸۴}{۷۸۵} = ۰,۴۹$
۴	$\frac{\text{تعداد دانشجویان جاری تحصیلات تکمیلی}}{\text{تعداد دانشجویان جاری}} = \frac{۱۴۵۸}{۳۰۵۰} = ۰,۴۸$
۵	$\frac{\text{تعداد دانشجویان جاری}}{\text{تعداد اعضای هیات علمی}} = \frac{۳۰۵۰}{۱۰۶} = ۲۸,۷۷$
۶	$\frac{\text{تعداد فارغ‌التحصیلان در مقطع کارشناسی}}{\text{تعداد دانشجویان ورودی در مقطع کارشناسی}} = \frac{۱۸۱}{۴۰۱} = ۰,۴۵$
۷	$\frac{\text{تعداد فارغ‌التحصیلان در مقطع کارشناسی ارشد}}{\text{تعداد دانشجویان ورودی در مقطع کارشناسی ارشد}} = \frac{۱۸۲}{۳۲۱} = ۰,۵۷$
۸	$\frac{\text{تعداد فارغ‌التحصیلان در مقطع دکتری Ph.D.}}{\text{تعداد دانشجویان ورودی در مقطع دکتری Ph.D.}} = \frac{۲۴}{۶۳} = ۰,۳۸$



روند شاخص‌های برگزیده دانشکده ادبیات و علوم انسانی

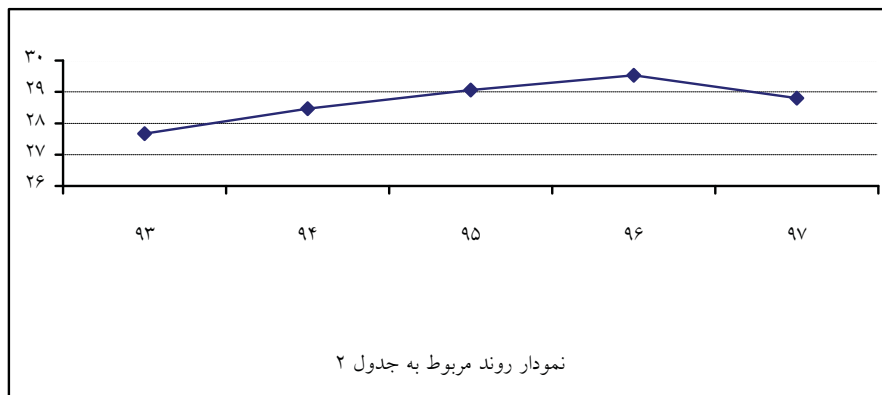
جدول ۱:

سال					شاخص
۹۷	۹۶	۹۵	۹۴	۹۳	
۰,۴۵	۰,۴۶	۰,۵۰	۰,۵۵	۰,۶۱	تعداد فارغ‌التحصیلان در مقطع کارشناسی
					تعداد دانشجویان ورودی در مقطع کارشناسی



جدول ۲:

سال					شاخص
۹۷	۹۶	۹۵	۹۴	۹۳	
۲۸,۸	۲۹,۵	۲۹,۱	۲۸,۵	۲۷,۷	تعداد دانشجویان جاری
					تعداد اعضای هیات علمی





جدول ۳:

سال					شاخص
۹۷	۹۶	۹۵	۹۴	۹۳	
۰,۴۸	۰,۴۹	۰,۴۶	۰,۴۵	۰,۴۴	$\frac{\text{تعداد دانشجویان جاری تحصیلات تکمیلی}}{\text{تعداد دانشجویان جاری}}$

