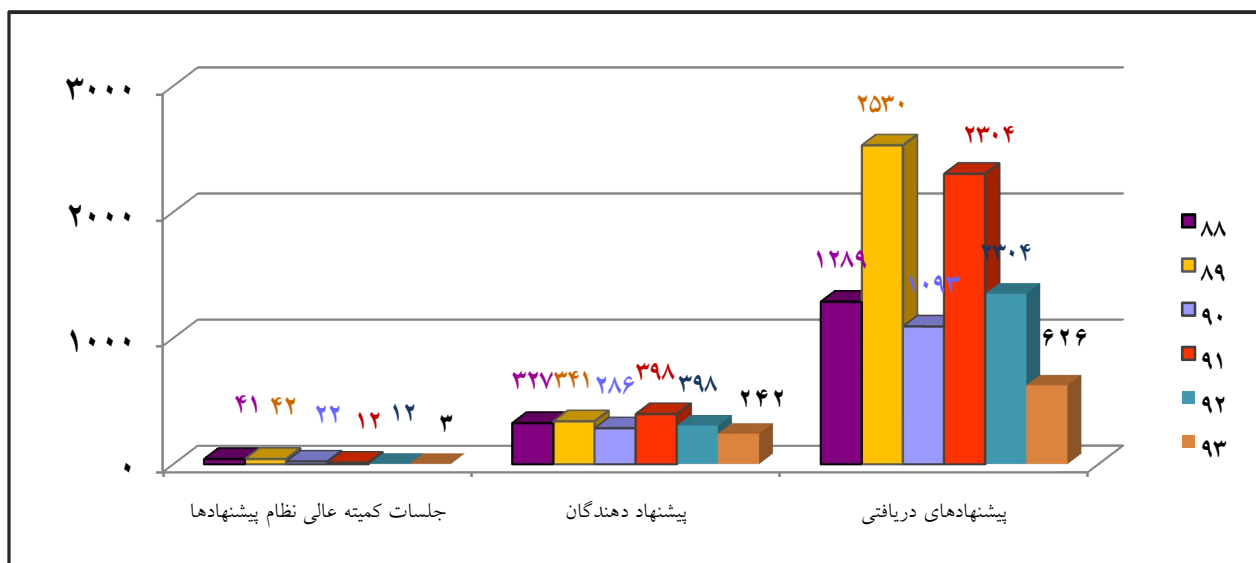


۷-۶-۲ گروه نظام پیشنهادها

جدول ۷-۶-۲-۱: اطلاعات مرتبط با فعالیت‌های واحد نظام پیشنهادها


پیشنهادها بررسی نشده	پیشنهادهای غیر قابل قبول	پیشنهادهای نیازمند تکمیل	پیشنهادهای قابل قبول		پیشنهادهای دریافتی		پیشنهاددهندگان		جلسات کمیته عالی نظام پیشنهادها*	فعالیت سال
			اجرا نشده	اجرا شده	کارمند	هیات علمی	کارمند	هیات علمی		
۰	۱۰۸۵	۱۲۸	۷۶	-	۱۲۰۶	۸۳	۲۷۶	۵۱	۴۱	۸۸
۱۷	۲۱۱۰	۱۲۴	۲۳۷	۴۲	۲۴۵۲	۷۸	۳۰۰	۴۱	۴۲	۸۹
۳۶	۸۲۴	۳۳	۱۷۲	۲۸	۱۰۰۲	۹۱	۲۴۶	۴۰	۲۲	۹۰
۳۳۱	۱۵۸۱	۵۷	۲۸۱	۵۴	۲۱۵۵	۱۴۹	۳۵۴	۴۴	۱۲	۹۱**
۱۸۳	۹۲۶	۳۴	۱۶۳	۴۷	۱۲۱۸	۱۳۵	۲۴۶	۶۱	۴	۹۲
۱۷۹	۳۸۹	۹	۱۰	۳۹	۵۱۷	۱۰۹	۱۹۹	۴۳	۳	۹۳

- در سال ۸۸ اطلاعات به این تفکیک موجود نیست.




* لازم به ذکر است پس از انجام مهندسی مجدد فرآیند نظام پیشنهادها و استقرار کمیته‌های تخصصی نظام پیشنهادها، نام کمیته نظام پیشنهادها به کمیته عالی نظام پیشنهادها تغییر یافت.

** تا تاریخ ۱۳۹۲/۰۲/۰۷ تعداد ۳۳۱ پیشنهاد در سیستم به صورت بررسی نشده باقی مانده است.




جدول ۲-۶-۷-۲: تعداد پیشنهادهای ارسال شده به کمیته‌های تخصصی به تفکیک فرد پیشنهاددهنده

جمع	کارمند	هیات علمی	فرد پیشنهاددهنده کمیته تخصصی
۳۳	۲۶	۷	دانشکده ادبیات و علوم انسانی
۷	۷	۰	دانشکده الهیات و معارف اسلامی
۸	۲	۶	دانشکده تربیت بدنی و علوم ورزشی
۱۲	۹	۳	دانشکده دامپزشکی
۹	۶	۳	دانشکده علوم
۱۳	۱۳	۰	دانشکده علوم اداری و اقتصادی
۳	۳	۰	دانشکده علوم تربیتی و روان‌شناسی
۳	۳	۰	دانشکده علوم ریاضی
۴	۴	۰	دانشکده کشاورزی
۰	۰	۰	دانشکده معماری و شهرسازی و هنر اسلامی
۵	۵	۰	دانشکده منابع طبیعی و محیط زیست
۱۱	۹	۲	دانشکده مهندسی
۷۴	۵۹	۱۵	حوزه ریاست دانشگاه
۸۷	۷۵	۱۲	معاونت آموزشی و تحصیلات تکمیلی
۱۵۶	۱۳۳	۲۳	معاونت اداری و مالی
۴۳	۲۸	۱۵	معاونت پژوهش و فناوری
۳۱	۲۵	۶	معاونت دانشجویی
۳۶	۳۰	۶	معاونت فرهنگی و اجتماعی
۳۶	۲۸	۸	معاونت طرح و برنامه
۵۵	۵۲	۳	مرکز فناوری اطلاعات و ارتباطات
۶۲۶	۵۱۷	۱۰۹	جمع



جدول ۲-۶-۷-۳: تعداد پیشنهادهای ارسال شده به دبیرخانه نظام پیشنهادهای تفکیک وضعیت پیشنهاد و فرد پیشنهاددهنده

جمع	کارمند	هیات علمی	فرد پیشنهاددهنده	
			اجرا شده	وضعیت پیشنهاد
۳۹	۳۴	۵	اجرا شده	پیشنهادهای قابل قبول
۱۰	۸	۲	اجرا نشده	
۹	۷	۲	پیشنهادهای نیازمند تکمیل	
۳۸۹	۳۱۴	۷۵	پیشنهادهای غیر قابل قبول	
۱۷۹	۱۵۴	۲۵	پیشنهادهای بررسی نشده	
۶۲۶	۵۱۷	۱۰۹	جمع	



جدول ۲-۶-۷-۴: تعداد پیشنهادهای ارسال شده به کمیته‌های تخصصی به تفکیک وضعیت پیشنهاد

جمع	پیشنادهای بررسی نشده	پیشنادهای غیر قابل قبول	پیشنادهای نیازمند تکمیل	پیشنادهای قابل قبول		وضعیت پیشنهاد کمیته تخصصی
				اجرا نشده	اجرا شده	
۳۳	۹	۲۳	۱	۰	۰	دانشکده ادبیات و علوم انسانی
۷	۲	۲	۰	۱	۲	دانشکده الهیات و معارف اسلامی
۸	۴	۴	۰	۰	۰	دانشکده تربیت بدنی و علوم ورزشی
۱۲	۳	۷	۰	۰	۲	دانشکده دامپزشکی
۹	۹	۰	۰	۰	۰	دانشکده علوم
۱۳	۱	۴	۱	۳	۴	دانشکده علوم اداری و اقتصادی
۳	۳	۰	۰	۰	۰	دانشکده علوم تربیتی و روان‌شناسی
۳	۱	۱	۰	۰	۱	دانشکده علوم ریاضی
۴	۴	۰	۰	۰	۰	دانشکده کشاورزی
۰	۰	۰	۰	۰	۰	دانشکده معماری و شهرسازی و هنر اسلامی
۵	۱	۴	۰	۰	۰	دانشکده منابع طبیعی و محیط زیست
۱۱	۹	۲	۰	۰	۰	دانشکده مهندسی
۷۴	۲۸	۴۶	۰	۰	۰	حوزه ریاست دانشگاه
۸۷	۳۲	۵۴	۰	۱	۰	معاونت آموزشی و تحصیلات تکمیلی
۱۵۶	۲	۱۳۸	۰	۰	۱۶	معاونت اداری و مالی
۴۳	۱۸	۲۰	۲	۱	۲	معاونت پژوهش و فناوری
۳۱	۲۱	۱۰	۰	۰	۰	معاونت دانشجویی
۳۶	۲۱	۱۵	۰	۰	۰	معاونت فرهنگی و اجتماعی
۳۶	۸	۲۴	۲	۰	۲	معاونت طرح و برنامه
۵۵	۳	۳۵	۳	۴	۱۰	مرکز فناوری اطلاعات و ارتباطات
۶۲۶	۱۷۹	۳۸۹	۹	۱۰	۳۹	جمع