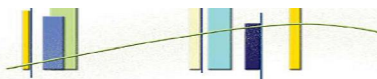


۲-۱-۴ سایر آمار و اطلاعات مربوط به معاونت آموزشی و تحصیلات تکمیلی

جدول ۲-۱-۴: تعداد کل واحدهای تدریس شده توسط اعضای هیات علمی به تفکیک دانشکده، مرتبه علمی و نیمسال تحصیلی در سال تحصیلی ۹۴-۹۳*

جمع	مربی		استادیار		دانشیار		استاد		مرتبه علمی نیمسال تحصیلی دانشکده
	نیمسال دوم	نیمسال اول	نیمسال دوم	نیمسال اول	نیمسال دوم	نیمسال اول	نیمسال دوم	نیمسال اول	
۱۷۰۱	۸۹	۶۵	۴۰۹	۴۲۹	۲۷۸	۳۱۱	۶۲	۵۸	ادبیات و علوم انسانی
۱۲۱۴	۲۴	۲۴	۳۸۵	۴۰۲	۱۲۷	۱۵۴	۴۲	۵۶	الهیات و معارف اسلامی
۳۸۲	۲۱	۱۳	۹۵	۱۲۲	۶۱	۷۰	۰	۰	تربیت بدنی و علوم ورزشی
۹۲۳	۰	۰	۲۰۸	۱۹۲	۱۳۸	۱۹۱	۹۰	۱۰۴	دامپزشکی
۱۳۵۱	۶	۲	۲۱۲	۲۴۰	۲۰۱	۲۱۹	۲۴۰	۲۳۱	علوم
۱۴۱۰	۳۹	۵۳	۴۳۱	۴۷۲	۱۵۲	۱۶۴	۴۶	۵۳	علوم اداری و اقتصادی
۶۷۲	۲۷	۲۸	۱۵۷	۱۷۹	۸۵	۱۰۷	۳۲	۵۷	علوم تربیتی و روانشناسی
۶۵۰	۰	۳	۱۰۰	۶۸	۱۲۲	۱۱۹	۱۰۷	۱۳۱	علوم ریاضی
۱۸۶۵	۳۲	۲۴	۳۹۷	۴۰۸	۲۸۶	۲۹۷	۲۰۶	۲۱۵	کشاورزی
۹۶	۷	۴	۳۳	۴۶	۴	۲	۰	۰	معماری و شهرسازی و هنر اسلامی
۳۷۸	۱۷	۱۹	۱۲۸	۱۰۵	۳۹	۳۸	۱۳	۱۹	منابع طبیعی و محیط زیست
۲۶۴۶	۲۰	۱۷	۶۳۸	۵۸۴	۳۷۰	۳۳۸	۳۴۳	۳۳۶	مهندسی
۱۸۴	۰	۹	۳۰	۵۸	۲۱	۲۶	۱۲	۲۸	مرکز آموزش‌های الکترونیکی
۴۲۸	۲	۴	۷۵	۱۴۳	۳۵	۷۱	۳۹	۵۹	پردیس بین‌الملل
۱۳۹۰۰	۲۸۴	۲۶۵	۳۲۹۸	۳۴۴۸	۱۹۱۹	۲۱۰۷	۱۲۳۲	۱۳۴۷	جمع

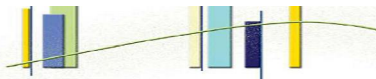
* آمار تعداد واحدهای تدریس شده در جدول فوق، مختص اعضای هیات علمی دانشگاه می‌باشد؛ همچنین دروس رساله، پایان‌نامه و سمینار در این آمار لحاظ نشده است.



جدول ۲-۱-۴: تعداد کل واحدهای تدریس شده توسط مدرسین مدعو به تفکیک دانشکده و نیمسال تحصیلی در سال تحصیلی ۹۴-۹۳*

جمع	نیمسال دوم	نیمسال اول	نیمسال تحصیلی
			دانشکده
۴۹۱	۲۳۳	۲۵۸	ادبیات و علوم انسانی
۴۲۷	۱۹۰	۲۳۷	الهیات و معارف اسلامی
۲۸۶	۱۴۱	۱۴۵	تربیت بدنی و علوم ورزشی
۴۲	۲۵	۱۷	دامپزشکی
۴۲۵	۲۴۶	۱۷۹	علوم
۴۵۴	۲۱۶	۲۳۸	علوم اداری و اقتصادی
۵۹۱	۲۷۲	۳۱۹	علوم تربیتی و روانشناسی
۱۶۷	۷۷	۹۰	علوم ریاضی
۵۹۶	۲۸۰	۳۱۶	کشاورزی
۲۱۱	۱۱۱	۱۰۰	معماری و شهرسازی و هنر اسلامی
۱۵۹	۵۹	۱۰۰	منابع طبیعی و محیط زیست
۱۰۵۱.۵	۵۸۷.۵	۴۶۴	مهندسی
۷۲	۴۲	۳۰	مرکز آموزش‌های الکترونیکی
۱۵۱	۵۹	۹۲	پردیس بین‌الملل
۵۱۲۳.۵	۲۵۳۸.۵	۲۵۸۵	جمع

* آمار تعداد واحدهای تدریس شده در جدول فوق، مختص مدرسین مدعو می‌باشد؛ همچنین دروس رساله، پایان‌نامه و سمینار در این آمار لحاظ نشده است.



جدول ۱-۲-۳: واحدهای حق التدریس (مآزاد بر واحدهای موظف) اعضای هیات علمی و مدرسین مدعو به تفکیک دانشکده، گروه آموزشی و مرتبه علمی "در نیمسال اول ۹۴-۹۳"

جمع	مدرسین مدعو	اعضای هیات علمی				مرتبه علمی گروه آموزشی	دانشکده
		مربی	استادیار	دانشیار	استاد		
۸۱.۷۶	۲۸.۹	۸.۵۹	۶	۳۸.۲۷	۰	تاریخ	ادبیات و علوم انسانی
۲۲۳.۸	۸۶.۶۲	۰	۵۰.۰۳	۸۵.۱۵	۲	جغرافیا	
۱۶۲.۹۳	۷۴.۴۵	۹.۵۴	۴۲.۲۴	۳۶.۶۹	۰.۰۱	زبان و ادبیات انگلیسی	
۵۸.۵۶	۳۶.۹	۰	۲۱.۶۶	۰	۰	زبان و ادبیات روسی	
۷۶.۸۷	۱۸	۰	۳۲.۹	۱۹.۴۷	۶.۵	زبان و ادبیات عرب	
۱۴۰.۴۸	۸۹.۸۳	۰	۲۰.۷۲	۱۷.۰۸	۱۲.۸۵	زبان و ادبیات فارسی	
۱۰۰.۸۹	۸۷	۰	۱۳.۸۹	۰	۰	زبان و ادبیات فرانسه	
۲۰	۱۲	۰	۳	۵	۰	زبان‌شناسی	
۵۵.۹۴	۲۹.۹۹	۰	۱۳.۱۵	۱۲.۸	۰	علوم اجتماعی	
۹۲۱.۲۳	۴۶۳.۶۹	۱۸.۱۳	۲۰۳.۵۹	۲۱۴.۴۶	۲۱.۳۶	جمع	
۴۳.۲۸	۱۰.۵۸	۰	۱۶	۱۶.۷	۰	ادیان و عرفان تطبیقی	الهیات و معارف اسلامی
۳۱.۲۵	۰	۱.۸۳	۲۷.۴۲	۰	۲	تاریخ و تمدن ملل اسلامی	
۴۶.۶	۳	۰	۱۷.۳۷	۲۱.۸۸	۴.۳۵	علوم قرآن و حدیث	
۴۰.۷	۰	۰	۱۲.۴۹	۱۳.۶	۱۴.۶۱	فقه و مبانی حقوق اسلامی	
۱۴۲.۲۷	۶۹.۷۶	۰	۲۵.۹	۲۳.۱	۲۳.۵۱	فلسفه و حکمت اسلامی	
۲۱۸.۵۳	۱۶۹.۷۷	۰	۴۵.۸۶	۲.۹	۰	معارف اسلامی	
۵۲۲.۶۳	۲۵۳.۱۱	۱.۸۳	۱۴۵.۰۴	۷۸.۱۸	۴۴.۴۷	جمع	
۱۹۸.۲۳	۱۹۰.۴۵	۰.۵	۷.۲۸	۰	۰	تربیت بدنی عمومی	تربیت بدنی و علوم ورزشی
۵۴.۰۷	۰	۳.۴۷	۲۲.۴	۲۸.۲	۰	رفتار حرکتی	
۴۰.۲۲	۰	۰	۳۱.۲۲	۹	۰	فیزیولوژی ورزشی	
۲۹۲.۵۲	۱۹۰.۴۵	۳.۹۷	۶۰.۹	۳۷.۲	۰	جمع	
۳۶.۱۵	۲.۷	۰	۸.۹۲	۱۶.۰۳	۸.۵	بهداشت مواد غذایی و آبزیان	دامپزشکی
۲۵.۳۸	۸.۶۸	۰	۳.۲	۹.۳۵	۴.۱۵	پاتوبیولوژی	
۲۸.۳۴	۰	۰	۰.۹۸	۱۳.۴۷	۱۳.۸۹	علوم پایه	
۷۲.۰۵	۰	۰	۲۴.۱	۲۵.۶۱	۲۲.۳۴	علوم درمانگاهی - بهداشت و پیشگیری بیماری‌های دامی	
۱۶۱.۹۲	۱۱.۳۸	۰	۳۷.۲	۶۴.۴۶	۴۸.۸۸	جمع	



جدول ۲-۱-۳-۴: (ادامه)

جمع	مدرسين مدعو	اعضای هیات علمی				مرتبۀ علمی گروه آموزشی	دانشکده
		مربی	استادیار	دانشیار	استاد		
۱۰۳.۶۴	۳۵	۰	۱۹.۲۲	۳۲.۳	۱۷.۱۲	زمین شناسی	علوم
۱۱۳.۵۸	۳۰.۶۶	۰	۱۳.۴۸	۲۵.۰۴	۴۴.۴	زیست شناسی	
۱۳۰.۴۵	۵۶.۰۲	۰	۲۹.۱۳	۴.۳	۴۱	شیمی	
۱۳۰.۴۶	۵۸.۴۱	۰	۲۵.۳	۱۲.۴	۳۴.۳۵	فیزیک	
۴۷۸.۱۳	۱۸۰.۰۹	۰	۸۷.۱۳	۷۴.۰۴	۱۳۶.۸۷	جمع	
۹۸.۷۳	۳۹	۰	۳۴.۵	۱۶.۰۹	۹.۱۴	اقتصاد	علوم اداری و اقتصادی
۷۶.۵۸	۴۱.۳۵	۱.۳۳	۲۰.۵۲	۱۳.۳۸	۰	حسابداری	
۸۹.۹۶	۴۱.۷	۲.۶۷	۲۳.۱	۲۲.۴۹	۰	حقوق	
۲۲.۷۸	۰	۰	۲۰.۱۸	۲.۶	۰	علوم سیاسی	
۱۶۶.۶۹	۶۳.۱۸	۰	۶۷.۵۶	۲۶.۹	۹.۰۵	مدیریت	
۴۵۴.۷۴	۱۸۵.۲۳	۴	۱۶۵.۸۶	۸۱.۴۶	۱۸.۱۹	جمع	
۱۵۵.۰۲	۱۲۱.۵۱	۷.۹۹	۵.۹۱	۱۰.۵۳	۹.۰۸	روانشناسی	علوم تربیتی و روانشناسی
۵۲.۳۷	۴۳.۴۲	۰	۱.۸	۱.۸	۵.۳۵	علم اطلاعات و دانش شناسی	
۱۶۶.۳۷	۷۰.۹۴	۰	۴۸.۱۶	۳۹.۲۷	۸	علوم تربیتی	
۳۷۳.۷۶	۲۳۵.۸۷	۷.۹۹	۵۵.۸۷	۵۱.۶	۲۲.۴۳	جمع	
۹۵.۷۱	۸.۰۴	۰	۱۶.۱۱	۴۷.۳۳	۲۴.۲۳	آمار	علوم ریاضی
۹۸.۴۴	۶۷.۵۹	۰	۸.۶۳	۱۵.۷۱	۶.۵۱	ریاضی کاربردی	
۲۱۳.۱۹	۱۱۸.۴۲	۰	۲۲.۷۷	۱۰.۱۵	۶۱.۸۵	ریاضی محض	
۴۰۷.۳۴	۱۹۴.۰۵	۰	۴۷.۵۱	۷۳.۱۹	۹۲.۵۹	جمع	
۴۶.۳۴	۲	۰	۱۲.۸۸	۸.۶۹	۲۲.۷۷	اقتصاد کشاورزی	کشاورزی
۴۱.۰۵	۴.۵	۰	۱۷.۱۶	۵.۵۴	۱۳.۸۵	بیوتکنولوژی و به‌نژادی گیاهی	
۶۵.۵۷	۳	۰	۱۷.۳۴	۲۰.۰۷	۲۵.۱۶	زراعت و اصلاح نباتات	
۸۴.۲	۲۲.۰۹	۰	۲۰.۳۷	۲.۱۱	۳۹.۶۳	علوم باغبانی و مهندسی فضای سبز	
۵۹.۸۴	۱۴.۵۵	۰	۴.۶۸	۱۹.۰۳	۲۱.۵۸	علوم خاک	
۲۷.۳۹	۱۴	۸.۸	۰.۰۲	۳.۸۶	۰.۷۱	علوم دامی	
۵۸.۷۳	۳۰.۳	۰	۹.۴۴	۷.۴	۱۱.۵۹	علوم و صنایع غذایی	
۱۴.۶۳	۵.۶۸	۰	۴.۲۴	۴.۷۱	۰	گیاهپزشکی	



جدول ۲-۱-۳-۳: (ادامه)

جمع	مدرسين مدعو	اعضای هیات علمی				مرتبۀ علمی گروه آموزشی	دانشکده
		مربی	استادیار	دانشیار	استاد		
۶۱.۵۹	۱۷.۴۵	۰	۲۶.۰۴	۹.۶۷	۸.۴۳	ماشین‌های کشاورزی	کشاورزی (ادامه)
۱۵۳.۶۴	۲۰.۶	۰.۵۱	۲۲.۳۹	۶۷.۲۵	۴۲.۸۹	مهندسی آب	
۶۱۲.۹۸	۱۳۴.۱۷	۹.۳۱	۱۳۴.۵۶	۱۴۸.۳۳	۱۸۶.۶۱	جمع	
۵۸.۶۲	۵۵.۰۲	۱.۲۵	۲.۳۵	۰	۰	شهرسازی	معماری و شهرسازی و هنر اسلامی
۱۶۸.۸۳	۱۳۹.۵۴	۰	۲۹.۲۹	۰	۰	معماری	
۲۲۷.۴۵	۱۹۴.۵۶	۱.۲۵	۳۱.۶۴	۰	۰	جمع	
۷.۵	۷.۵	۰	۰	۰	۰	شیلات	منابع طبیعی و محیط زیست
۲۲.۳۱	۱۸.۱	۰	۴.۲۱	۰	۰	محیط زیست	
۳۱.۳۲	۱۴	۳.۹۲	۱۳.۴	۰	۰	مدیریت مناطق خشک و بیابانی	
۵۲.۵۹	۱۹.۴	۰	۸.۹۶	۱۳.۹۹	۱۰.۲۴	مرتع و آبخیزداری	
۱۱۳.۷۲	۵۹	۳.۹۲	۲۶.۵۷	۱۳.۹۹	۱۰.۲۴	جمع	
۲۰۱.۸۳	۷۵.۴۸	۰	۵۲.۹۵	۳۲.۵۷	۴۰.۸۳	مهندسی برق	مهندسی
۶۱.۹۴	۷.۸	۰	۱۶.۲۶	۲۷.۳۵	۱۰.۵۳	مهندسی شیمی	
۵۸.۰۶	۳۳.۰۲	۰	۱۶.۴۱	۸.۶۳	۰	مهندسی صنایع	
۱۶۱.۳۱	۸۹.۱۲	۶.۰۸	۱۹.۱۲	۲۸.۸۶	۱۸.۱۳	مهندسی عمران	
۱۷۹.۸۱	۸۳.۶۶	۰	۴۳.۶۵	۲۹.۵۸	۲۲.۹۲	مهندسی کامپیوتر	
۸۷.۱۶	۲۰.۱۳	۰	۱۳.۲	۲۹.۵۵	۲۴.۲۸	مهندسی متالورژی و مواد	
۲۱۱.۲۹	۹۲.۲	۰	۱۲.۹۱	۳۵.۳۹	۷۰.۷۹	مهندسی مکانیک	
۹۶۱.۴	۴۰۱.۴۱	۶.۰۸	۱۷۴.۵	۱۹۱.۹۳	۱۸۷.۴۸	جمع	

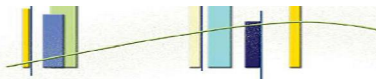


جدول ۲-۱-۴: تعداد رشته‌های نو و بین‌رشته‌ای ایجاد شده به تفکیک دانشکده و مقطع تحصیلی در سال تحصیلی ۹۴-۹۳

جمع	دکتری Ph.D.		کارشناسی ارشد		کارشناسی		مقطع تحصیلی	دانشکده
	بین رشته‌ای	ف	بین رشته‌ای	ف	بین رشته‌ای	ف		
۰	۱	۰	۱	۰	۰	۰	الهیات و معارف اسلامی	
۰	۱	۰	۰	۰	۱	۰	علوم	
۰	۲	۰	۲	۰	۰	۰	علوم اداری و اقتصادی	
۰	۲	۰	۲	۰	۰	۰	علوم تربیتی و روانشناسی	
۰	۲	۰	۲	۰	۰	۰	کشاورزی	
۰	۵	۰	۲	۰	۳	۰	مهندسی	
۰	۱۳	۰	۹	۰	۴	۰	جمع	

جدول ۲-۱-۵: تعداد برنامه‌های درسی بازنگاری شده به تفکیک دانشکده، گروه آموزشی و مقطع تحصیلی

جمع	دکتری Ph.D.	کارشناسی ارشد	کارشناسی	مقطع تحصیلی	گروه آموزشی	دانشکده
۱	-	۰	۱	زبان و ادبیات فرانسه		
۵	۳	۲	-	زبان‌شناسی		
۱	۰	۱	۰	فقه و مبانی حقوق اسلامی	الهیات و معارف اسلامی	
۱	۰	۱	۰	شیمی	علوم	
۲	۲	۰	۰	فیزیک		
۱	۰	۱	۰	مدیریت	علوم اداری و اقتصادی	
۱	۱	۰	۰	زراعت و اصلاح نباتات	کشاورزی	
۲	۰	۱	۱	علوم خاک		
۲	۱	۱	۰	علوم و صنایع غذایی		
۱	۱	۰	۰	گیاهپزشکی		
۳	۰	۳	۰	ماشین‌های کشاورزی		
۲	-	۲	۰	مهندسی صنایع	مهندسی	
۱	۰	۱	۰	مهندسی مکانیک		
۲۷	۸	۱۷	۲	جمع		



جدول ۲-۱-۴-۶: تعداد رشته‌های تحصیلی جاری به تفکیک گروه تحصیلی و مقطع تحصیلی در سال تحصیلی ۹۳-۹۴

مقطع تحصیلی	گروه تحصیلی	کارشناسی	کارشناسی ارشد	دکتری حرفه‌ای	دکتری Ph.D	جمع
		علوم انسانی	۳۱	۷۰	-	۳۵
علوم پایه	۹	۴۵	-	۳۷	۹۱	
فنی و مهندسی	۱۳	۳۷	-	۲۳	۷۳	
کشاورزی و دامپزشکی	۱۵	۵۲	۱	۴۵	۱۱۳	
هنر	۲	۱	-	-	۳	
جمع	۷۰	۲۰۵	۱	۱۴۰	۴۱۶	

جدول ۲-۱-۴-۷: تعداد رشته‌های تحصیلی جاری به تفکیک دانشکده و مقطع تحصیلی در سال تحصیلی ۹۳-۹۴

مقطع تحصیلی	دانشکده	کارشناسی	کارشناسی ارشد	دکتری حرفه‌ای	دکتری Ph.D	جمع
		ادبیات و علوم انسانی	۱۱	۲۴	-	۱۳
الهیات و معارف اسلامی	۵	۱۳	-	۶	۲۴	
تربیت بدنی و علوم ورزشی	۱	۱۰	-	۵	۱۶	
دامپزشکی	-	۶	۱	۱۲	۱۹	
علوم	۷	۳۰	-	۲۲	۵۹	
علوم اداری و اقتصادی	۷	۱۳	-	۶	۲۶	
علوم تربیتی و روانشناسی	۷	۱۰	-	۵	۲۲	
علوم ریاضی	۲	۱۵	-	۱۵	۳۲	
کشاورزی	۱۱	۴۳	-	۳۳	۸۷	
معماری و شهرسازی و هنر اسلامی	۲	۱	-	-	۳	
منابع طبیعی و محیط زیست	۴	۳	-	-	۷	
مهندسی	۱۳	۳۷	-	۲۳	۷۳	
جمع	۷۰	۲۰۵	۱	۱۴۰	۴۱۶	