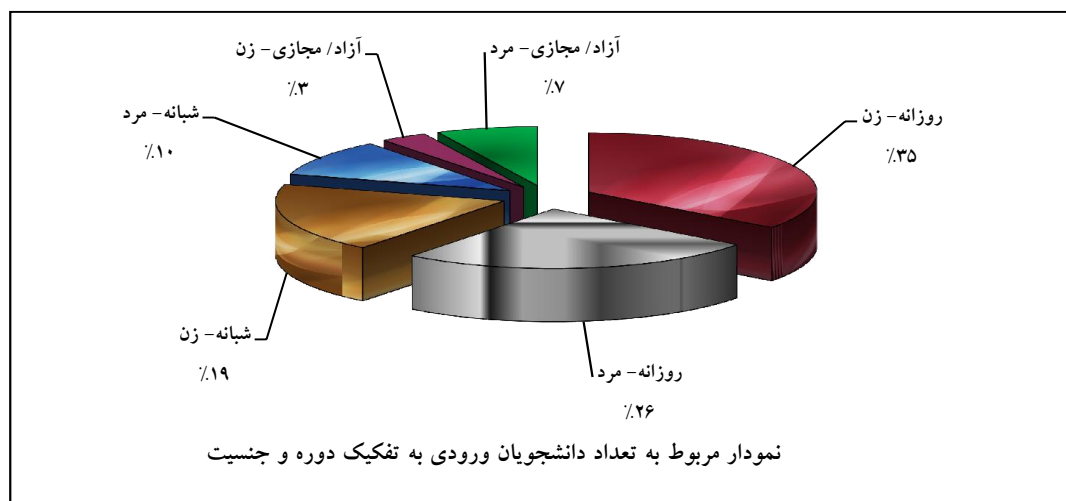


## ۱-۱-۲ مدیریت‌های آموزشی و تحصیلات تکمیلی

جدول ۱-۱-۲: تعداد دانشجویان ورودی به تفکیک دانشکده، دوره و جنسیت


جمع	آزاد/ مجازی			شبانه			روزانه			دوره جنسیت دانشکده
	جمع	مرد	زن	جمع	مرد	زن	جمع	مرد	زن	
۷۰۸	-	-	-	۲۳۷	۴۱	۱۹۶	۴۷۱	۱۰۱	۳۷۰	ادبیات و علوم انسانی
۳۸۱	-	-	-	۱۲۲	۲۸	۹۴	۲۵۹	۷۸	۱۸۱	الهیات و معارف اسلامی
۹۶	-	-	-	۴۰	۱۱	۲۹	۵۶	۲۴	۳۲	تربیت بدنی و علوم ورزشی
۱۰۱	-	-	-	۲۶	۱۳	۱۳	۷۵	۳۹	۳۶	دامپزشکی
۶۱۰	-	-	-	۱۹۵	۵۷	۱۳۸	۴۱۵	۱۵۰	۲۶۵	علوم
۵۱۶	-	-	-	۱۵۹	۵۳	۱۰۶	۳۵۷	۱۱۰	۲۴۷	علوم اداری و اقتصادی
۴۰۰	-	-	-	۱۷۶	۳۱	۱۴۵	۲۲۴	۴۰	۱۸۴	علوم تربیتی و روانشناسی
۲۹۰	-	-	-	۱۰۰	۱۲	۸۸	۱۹۰	۵۵	۱۳۵	علوم ریاضی
۶۹۰	-	-	-	۱۹۷	۷۸	۱۱۹	۴۹۳	۲۰۹	۲۸۴	کشاورزی
۱۰۸	-	-	-	۲۹	۶	۲۳	۷۹	۲۱	۵۸	معماری و شهرسازی و هنر اسلامی
۱۳۱	-	-	-	۴۰	۹	۳۱	۹۱	۲۸	۶۳	منابع طبیعی و محیط زیست
۱۲۷۸	-	-	-	۳۹۵	۲۵۸	۱۳۷	۸۸۳	۶۴۸	۲۳۵	مهندسی
۱۹۶	۱۹۶	۱۲۵	۷۱	-	-	-	-	-	-	مرکز آموزش‌های الکترونیکی
۴۲۵	۴۲۵	۳۰۰	۱۲۵	-	-	-	-	-	-	پردیس بین‌الملل
۵۹۳۰	۶۲۱	۴۲۵	۱۹۶	۱۷۱۶	۵۹۷	۱۱۱۹	۳۵۹۳	۱۵۰۳	۲۰۹۰	جمع





جدول ۲-۱-۱: تعداد دانشجویان ورودی به تفکیک دانشکده و مقطع تحصیلی


جمع	دکتری Ph.D.	دکتری حرفه‌ای	کارشناسی ارشد	کارشناسی	مقطع تحصیلی	دانشکده
					ادبیات و علوم انسانی	۳۹۳
الهیات و معارف اسلامی	۲۱۵	۱۱۶	-	۵۰	۳۸۱	
تربیت بدنی و علوم ورزشی	۱۲	۵۹	-	۲۵	۹۶	
دامپزشکی	-	۲۲	۴۹	۳۰	۱۰۱	
علوم	۲۴۸	۲۳۳	-	۱۲۹	۶۱۰	
علوم اداری و اقتصادی	۲۷۳	۲۰۴	-	۳۹	۵۱۶	
علوم تربیتی و روانشناسی	۲۳۲	۱۳۶	-	۳۲	۴۰۰	
علوم ریاضی	۱۴۷	۱۱۸	-	۲۵	۲۹۰	
کشاورزی	۳۰۱	۲۳۴	-	۱۵۵	۶۹۰	
معماری و شهرسازی و هنر اسلامی	۹۴	۱۴	-	-	۱۰۸	
منابع طبیعی و محیط زیست	۱۰۴	۲۷	-	-	۱۳۱	
مهندسی	۶۹۴	۴۵۲	-	۱۳۲	۱۲۷۸	
مرکز آموزش‌های الکترونیکی	-	۱۹۶	-	-	۱۹۶	
پردیس بین‌الملل	-	۲۴۲	-	۱۸۳	۴۲۵	
<b>جمع</b>	<b>۲۷۱۳</b>	<b>۲۲۸۰</b>	<b>۴۹</b>	<b>۸۸۸</b>	<b>۵۹۳۰</b>	





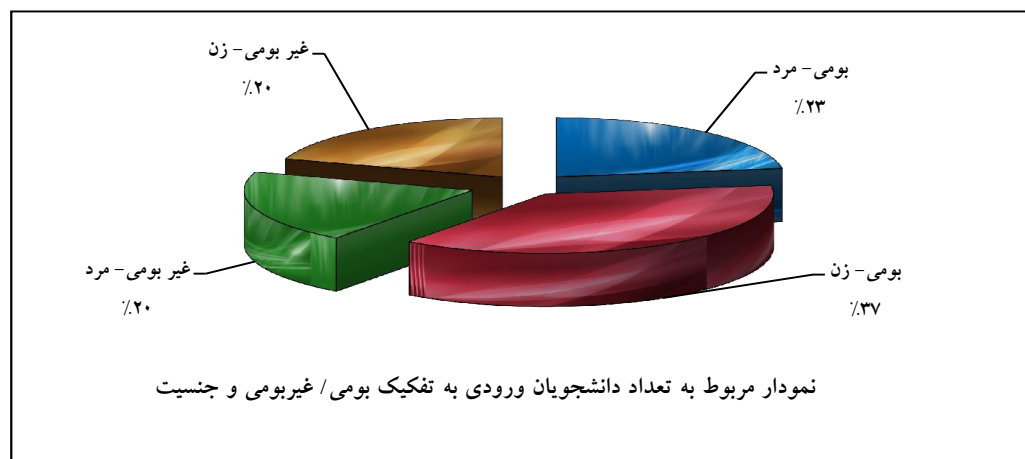
جدول ۲-۱-۱-۳: تعداد دانشجویان ورودی به تفکیک دانشکده و نحوه ورود به دانشگاه


نحوه ورود	دانشکده	استخدامهای درختان	انتقال	انتقال - سازمان سنجش	سهمیه خارج به داخل	سهمیه شاهد	شورای بورس وزارت علوم	شورای پذیرش دانشجویان خارجی	فرزندان هیات علمی	کنکور	معاوضت آموزشی و تحصیلات تکمیلی	مهری سازمان سنجش	مهمان	مهمان دائم	پردیس بین الملل	جمع
		۴۱	۱۳	۱	۰	۰	۲	۱	۴	۶۱۰	۰	۰	۳۲	۰	-	
ادبیات و علوم انسانی		۲۱	۰	۱	۰	۰	۲	۰	۱	۳۳۶	۰	۱	۱۹	۰	-	۳۸۱
الهیات و معارف اسلامی		۱۶	۵	۰	۰	۰	۱	۰	۰	۶۴	۰	۰	۱۰	۰	-	۹۶
تربیت بدنی و علوم ورزشی		۴	۶	۰	۰	۰	۰	۰	۱	۷۹	۰	۰	۱۱	۰	-	۱۰۱
دامپزشکی		۳۵	۱۰	۱	۰	۰	۶	۱	۴	۵۱۶	۰	۰	۳۷	۰	-	۶۱۰
علوم		۳۹	۱۸	۱	۱	۰	۱۶	۲	۱	۴۱۴	۰	۰	۲۴	۰	-	۵۱۶
علوم اداری و اقتصادی		۲۱	۱۲	۰	۰	۰	۶	۶	۳	۳۲۳	۰	۰	۲۹	۰	-	۴۰۰
علوم تربیتی و روانشناسی		۶	۰	۰	۰	۰	۴	۰	۰	۲۶۹	۰	۰	۱۱	۰	-	۲۹۰
علوم ریاضی		۵۲	۸	۰	۰	۰	۲	۱	۴	۵۹۸	۰	۰	۲۳	۱	-	۶۹۰
کشاورزی		۳	۱۵	۰	۰	۱	۰	۲	۱۰	۶۵	۰	۰	۱۲	۰	-	۱۰۸
معماری و شهرسازی و هنر اسلامی		۴	۱	۰	۰	۰	۰	۰	۰	۱۲۲	۰	۰	۴	۰	-	۱۳۱
منابع طبیعی و محیط زیست		۶۸	۵۲	۱	۳	۰	۱۹	۴	۲۵	۱۰۱۶	۰	۰	۹۰	۰	-	۱۲۷۸
مهندسی		۰	۰	۰	۱	۰	۰	۰	۰	۱۹۴	۰	۱	۰	۰	-	۱۹۶
مرکز آموزش‌های الکترونیکی		۹	۰	۱	۵	۰	۰	۰	۰	۱۷۲	۱۲	۰	۱	۰	۲۲۵	۴۲۵
پردیس بین الملل		۳۱۹	۱۴۰	۶	۱۰	۱	۶۲	۱۷	۵۳	۴۷۷۸	۱۲	۳	۳۰۳	۱	۲۲۵	۵۹۳۰
جمع																



جدول ۲-۱-۱: تعداد دانشجویان ورودی به تفکیک دانشکده، بومی / غیربومی و جنسیت

جمع	غیر بومی		بومی		بومی / غیر بومی جنسیت	دانشکده
	مرد	زن	مرد	زن		
۷۰۸	۷۹	۱۹۵	۶۳	۳۷۱		ادبیات و علوم انسانی
۳۸۱	۴۹	۸۵	۵۷	۱۹۰		الهیات و معارف اسلامی
۹۶	۱۹	۱۸	۱۶	۴۳		تربیت بدنی و علوم ورزشی
۱۰۱	۲۹	۲۳	۲۳	۲۶		دامپزشکی
۶۱۰	۱۰۸	۱۵۶	۹۹	۲۴۷		علوم
۵۱۶	۶۸	۱۴۳	۹۵	۲۱۰		علوم اداری و اقتصادی
۴۰۰	۳۲	۹۷	۳۹	۲۳۲		علوم تربیتی و روانشناسی
۲۹۰	۳۲	۵۶	۳۵	۱۶۷		علوم ریاضی
۶۹۰	۱۶۳	۱۷۹	۱۲۴	۲۲۴		کشاورزی
۱۰۸	۷	۲۱	۲۰	۶۰		معماری و شهرسازی و هنر اسلامی
۱۳۱	۱۷	۳۱	۲۰	۶۳		منابع طبیعی و محیط زیست
۱۲۷۸	۳۷۳	۱۱۵	۵۳۳	۲۵۷		مهندسی
۱۹۶	۳۷	۱۵	۸۸	۵۶		مرکز آموزش های الکترونیکی
۴۲۵	۱۶۵	۵۲	۱۳۵	۷۳		پردیس بین الملل
۵۹۳۰	۱۱۷۸	۱۱۸۶	۱۳۴۷	۲۲۱۹		جمع





جدول ۱-۱-۵: تعداد دانشجویان ورودی غیرایرانی به تفکیک دانشکده و مقطع تحصیلی

جمع	دکتری Ph.D	کارشناسی ارشد	کارشناسی	مقطع تحصیلی	دانشکده
۱۴	۱	۵	۸	ادبیات و علوم انسانی	
۴	۱	۰	۳	الهیات و معارف اسلامی	
۱	۰	۱	۰	تربیت بدنی و علوم ورزشی	
۱۶	۲	۶	۸	علوم	
۲۰	۰	۳	۱۷	علوم اداری و اقتصادی	
۱۴	۰	۵	۹	علوم تربیتی و روانشناسی	
۹	۲	۴	۳	علوم ریاضی	
۹	۴	۰	۵	کشاورزی	
۲	-	۰	۲	معماری و شهرسازی و هنر اسلامی	
۱	-	۰	۱	منابع طبیعی و محیط زیست	
۳۰	۰	۷	۲۳	مهندسی	
۱	-	۱	-	مرکز آموزش های الکترونیکی	
۱۵۶	۸	۱۴۸	-	پردیس بین الملل	
۲۷۷	۱۸	۱۸۰	۷۹	جمع	



جدول ۱-۱-۲: تعداد دانشجویان ورودی به تفکیک مقطع تحصیلی، دوره و جنسیت

جمع	آزاد/ مجازی			شبانه			روزانه			دوره جنسیت مقطع تحصیلی
	جمع	مرد	زن	جمع	مرد	زن	جمع	مرد	زن	
۲۷۱۳	-	-	-	۸۸۳	۲۳۳	۶۵۰	۱۸۳۰	۶۴۷	۱۱۸۳	کارشناسی
۲۲۸۰	۴۳۸	۳۱۰	۱۲۸	۶۲۷	۲۵۸	۳۶۹	۱۲۱۵	۵۶۶	۶۴۹	کارشناسی ارشد
۴۹	-	-	-	۱۴	۸	۶	۳۵	۱۷	۱۸	دکتری حرفه‌ای
۸۸۸	۱۸۳	۱۱۵	۶۸	۱۹۲	۹۸	۹۴	۵۱۳	۲۷۳	۲۴۰	دکتری Ph.D.
۵۹۳۰	۶۲۱	۴۲۵	۱۹۶	۱۷۱۶	۵۹۷	۱۱۱۹	۳۵۹۳	۱۵۰۳	۲۰۹۰	جمع

جدول ۱-۱-۲: درصد دانشجویان ورودی به تفکیک مقطع تحصیلی، دوره و جنسیت

جمع	آزاد/ مجازی			شبانه			روزانه			دوره جنسیت مقطع تحصیلی
	درصد از کل	مرد	زن	درصد از کل	مرد	زن	درصد از کل	مرد	زن	
۴۵.۷۵	-	-	-	۱۴.۸۹	۳.۹۳	۱۰.۹۶	۳۰.۸۶	۱۰.۹۱	۱۹.۹۵	کارشناسی
۳۸.۴۵	۷.۳۹	۵.۲۳	۲.۱۶	۱۰.۵۷	۴.۳۵	۶.۲۲	۲۰.۴۹	۹.۵۴	۱۰.۹۴	کارشناسی ارشد
۰.۸۳	-	-	-	۰.۲۴	۰.۱۳	۰.۱۰	۰.۵۹	۰.۲۹	۰.۳۰	دکتری حرفه‌ای
۱۴.۹۷	۳.۰۹	۱.۹۴	۱.۱۵	۳.۲۴	۱.۶۵	۱.۵۹	۸.۶۵	۴.۶۰	۴.۰۵	دکتری Ph.D.
۱۰۰	۱۰.۴۷	۷.۱۷	۳.۳۱	۲۸.۹۴	۱۰.۰۷	۱۸.۸۷	۶۰.۵۹	۲۵.۳۵	۳۵.۲۴	جمع



جدول ۲-۱-۱-۸: تعداد دانشجویان ورودی به تفکیک گروه تحصیلی و جنسیت

جمع		مرد		زن		گروه تحصیلی
درصد از کل	تعداد	درصد از کل	تعداد	درصد از کل	تعداد	
۳۹.۸۰	۲۳۶۰	۱۱.۳۳	۶۷۲	۲۸.۴۷	۱۶۸۸	علوم انسانی
۱۶.۱۷	۹۵۹	۵.۳۶	۳۱۸	۱۰.۸۱	۶۴۱	علوم پایه
۲۵.۳۵	۱۵۰۳	۱۸.۳۰	۱۰۸۵	۷.۰۵	۴۱۸	فنی و مهندسی
۱۶.۷۵	۹۹۳	۷.۱۰	۴۲۱	۹.۶۵	۵۷۲	کشاورزی و دامپزشکی
۱.۹۴	۱۱۵	۰.۴۹	۲۹	۱.۴۵	۸۶	هنر
۱۰۰	۵۹۳۰	۴۲.۵۸	۲۵۲۵	۵۷.۴۲	۳۴۰۵	جمع

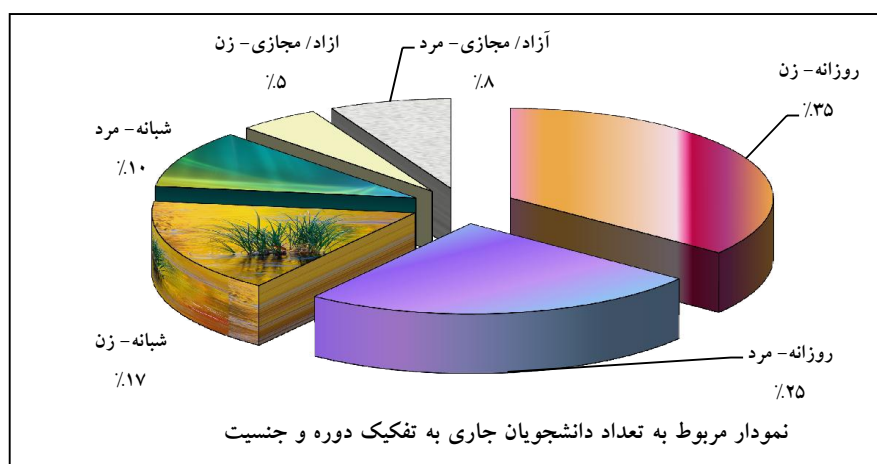
جدول ۲-۱-۱-۹: تعداد دانشجویان ورودی به تفکیک گروه تحصیلی و مقطع تحصیلی

جمع	مقطع تحصیلی				گروه تحصیلی
	دکتری Ph.D	دکتری حرفه‌ای	کارشناسی ارشد	کارشناسی	
۲۳۶۰	۲۹۵	-	۹۴۰	۱۱۲۵	علوم انسانی
۹۵۹	۱۷۹	-	۳۸۵	۳۹۵	علوم پایه
۱۵۰۳	۱۷۶	-	۶۳۳	۶۹۴	فنی و مهندسی
۹۹۳	۲۳۸	۴۹	۳۰۱	۴۰۵	کشاورزی و دامپزشکی
۱۱۵	-	-	۲۱	۹۴	هنر
۵۹۳۰	۸۸۸	۴۹	۲۲۸۰	۲۷۱۳	جمع



جدول ۱-۱-۲: تعداد دانشجویان جاری به تفکیک دانشکده، دوره و جنسیت

جمع	آزاد/ مجازی			شبانه			روزانه			دوره جنسیت دانشکده
	جمع	مرد	زن	جمع	مرد	زن	جمع	مرد	زن	
۲۷۴۰	-	-	-	۸۸۴	۱۹۵	۶۸۹	۱۸۵۶	۴۶۵	۱۳۹۱	ادبیات و علوم انسانی
۱۴۳۰	-	-	-	۴۲۸	۸۳	۳۴۵	۱۰۰۲	۲۷۹	۷۲۳	الهیات و معارف اسلامی
۴۳۴	-	-	-	۱۴۳	۶۵	۷۸	۲۹۱	۱۴۱	۱۵۰	تربیت بدنی و علوم ورزشی
۵۰۶	-	-	-	۱۶۵	۶۵	۱۰۰	۳۴۱	۱۷۳	۱۶۸	دامپزشکی
۲۱۶۱	-	-	-	۶۰۸	۱۹۶	۴۱۲	۱۵۵۳	۵۳۴	۱۰۱۹	علوم
۲۰۵۰	-	-	-	۶۳۲	۲۵۴	۳۷۸	۱۴۱۸	۵۱۲	۹۰۶	علوم اداری و اقتصادی
۱۷۴۱	-	-	-	۶۸۱	۹۸	۵۸۳	۱۰۶۰	۱۷۹	۸۸۱	علوم تربیتی و روانشناسی
۹۹۴	-	-	-	۲۹۸	۶۸	۲۳۰	۶۹۶	۲۰۷	۴۸۹	علوم ریاضی
۲۷۲۸	-	-	-	۷۳۷	۲۹۵	۴۴۲	۱۹۹۱	۸۲۱	۱۱۷۰	کشاورزی
۳۸۸	-	-	-	۱۳۸	۳۵	۱۰۳	۲۵۰	۶۷	۱۸۳	معماری و شهرسازی و هنر اسلامی
۴۸۳	-	-	-	۱۲۰	۳۲	۸۸	۳۶۳	۱۲۶	۲۳۷	منابع طبیعی و محیط زیست
۴۶۳۴	-	-	-	۱۵۲۴	۱۰۳۳	۴۹۱	۳۱۱۰	۲۲۰۶	۹۰۴	مهندسی
۲۶۸	۲۶۸	۱۵۷	۱۱۱	-	-	-	-	-	-	مرکز آموزش‌های الکترونیکی
۲۶۳۰	۲۶۳۰	۱۵۸۱	۱۰۴۹	-	-	-	-	-	-	پردیس بین‌الملل
۲۳۱۸۷	۲۸۹۸	۱۷۳۸	۱۱۶۰	۶۳۵۸	۲۴۱۹	۳۹۳۹	۱۳۹۳۱	۵۷۱۰	۸۲۲۱	جمع








جدول ۲-۱-۱-۱۱: تعداد دانشجویان جاری به تفکیک دانشکده و مقطع تحصیلی


مقطع تحصیلی	دانشکده	کارشناسی	کارشناسی ارشد	دکتری حرفه‌ای	دکتری Ph.D	جمع
		ادبیات و علوم انسانی	۱۵۳۴	۹۳۰	-	۲۷۶
الهیات و معارف اسلامی	۸۱۵	۴۱۸	-	۱۹۷	۱۴۳۰	
تربیت بدنی و علوم ورزشی	۱۷۰	۲۰۴	-	۶۰	۴۳۴	
دامپزشکی	-	۴۸	۳۴۳	۱۱۵	۵۰۶	
علوم	۸۳۳	۷۹۵	-	۵۳۳	۲۱۶۱	
علوم اداری و اقتصادی	۱۲۰۸	۷۰۹	-	۱۳۳	۲۰۵۰	
علوم تربیتی و روانشناسی	۱۱۱۶	۵۱۱	-	۱۱۴	۱۷۴۱	
علوم ریاضی	۴۷۲	۳۳۹	-	۱۸۳	۹۹۴	
کشاورزی	۱۲۱۹	۷۸۵	-	۷۲۴	۲۷۲۸	
معماری و شهرسازی و هنر اسلامی	۳۶۳	۲۵	-	-	۳۸۸	
منابع طبیعی و محیط زیست	۴۱۳	۷۰	-	-	۴۸۳	
مهندسی	۲۷۰۸	۱۳۳۸	-	۵۸۸	۴۶۳۴	
مرکز آموزش‌های الکترونیکی	-	۲۶۸	-	-	۲۶۸	
پردیس بین‌الملل	-	۱۵۳۴	-	۱۰۹۶	۲۶۳۰	
<b>جمع</b>	<b>۱۰۸۵۱</b>	<b>۷۹۷۴</b>	<b>۳۴۳</b>	<b>۴۰۱۹</b>	<b>۲۳۱۸۷</b>	





جدول ۱-۱-۲: تعداد دانشجویان جاری به تفکیک دانشکده و نحوه ورود به دانشگاه

نوع	نحوه ورود																	دانشکده
	آزمون اختصاصی	استعدادهای درخشان	انتقال	انتقال - سازمان سنجش	دانشجوی ممتاز	سهمیه خارج به داخل	سهمیه شاهد	شورای بورس وزارت علوم	شورای پذیرش دانشجویان خارجی	فرزند هیات علمی	کنکور	معاونت آموزشی و تحصیلات تکمیلی	معرفی سازمان سنجش	مهمان	مهمان دائم	مهمان مینا	پردیس بین الملل	
۲۷۴۰	۳۹	۱۵۰	۸۱	۲	۶	۲	۰	۳۱	۲۲	۳	۲۳۸۲۲	۲	۱	۵۷	۰	۱۵	-	ادبیات و علوم انسانی
۱۴۳۰	۲۹	۷۳	۱۲	۲	۱	۲	۰	۸	۱	۱	۱۲۵۱۶	۶	۲	۷۸	۰	۲	-	الهیات و معارف اسلامی
۴۳۴	۰	۴۰	۱۶	۲	۰	۰	۰	۳	۰	۰	۳۴۰	۲	۲	۲۱	۰	۰	-	تربیت بدنی و علوم ورزشی
۵۰۶	۱۶	۷	۴۹	۰	۰	۰	۰	۱	۲	۲	۴۰۴	۱	۰	۱۲	۰	۰	-	دامپزشکی
۲۱۶۱	۱۲۶	۱۱۵	۵۳	۳	۰	۲	۰	۱۲	۵۱	۶	۱۸۱۸۱	۶	۱	۳۷	۱	۴۱	-	علوم
۲۰۵۰	۱۰	۱۲۷	۵۵	۲	۰	۲	۰	۷۶	۷۴	۳	۱۳۶۱۷	۳۱	۲	۷۴	۰	۲۱	-	علوم اداری و اقتصادی
۱۷۴۱	۱۸	۹۱	۵۵	۰	۱	۷	۰	۱۵	۶۲	۴	۱۵۴۱۷	۴	۱	۴۰	۰	۱۱	-	علوم تربیتی و روانشناسی
۹۹۴	۲۹	۴۵	۴	۱	۰	۲	۰	۴	۰	۰	۸۶۰	۱۷	۰	۷۸	۰	۴	-	علوم ریاضی
۲۷۲۸	۹۹	۲۰۹	۵۲	۱	۰	۱۸	۰	۱۲	۷	۵	۶۲۲۰۹	۳۰	۲	۶۵	۱	۳۴	-	کشاورزی
۳۸۸	۰	۵	۵۴	۰	۰	۲	۱	۳	۴	۱۶	۷۵۲	۰	۰	۷۲	۵	۳۱	-	معماری و شهرسازی و هنر اسلامی
۴۸۳	۰	۱۰	۸	۰	۰	۰	۰	۰	۰	۰	۲۴۴۳	۰	۰	۳۱	۰	۸	-	منابع طبیعی و محیط زیست
۴۶۳۴	۱۴۱	۲۱۵	۲۲۲	۴	۰	۲۴	۰	۴۵	۶۶	۳۵	۱۵۱۷۵	۱۷	۲	۲۴۹	۲۲	۵۶	-	مهندسی
۲۶۸	۰	۱	۱	۰	۰	۲	۰	۰	۰	۰	۲۶۳	۰	۱	۰	۰	۰	-	مرکز آموزش های الکترونیکی
۲۶۳۰	۰	۲۱	۳	۱	۰	۹	۰	۰	۰	۰	۱۷۳	۱۵	۰	۱	۰	۲۴۰۷	-	پردیس بین الملل
۲۳۱۸۷	۵۰۷	۱۱۰۹	۶۶۵	۲۲	۱۱	۸۰	۱	۱۸۳	۲۰۲	۹۷	۱۶۸۸۶	۱۲۹	۱۴	۶۷۷	۶۲	۱۶۸	۲۴۰۷	جمع



جدول ۱-۱-۲: تعداد دانشجویان جاری به تفکیک مقطع تحصیلی، دوره و جنسیت

جمع	آزاد/ مجازی			شبانه			روزانه			دوره جنسیت مقطع تحصیلی
	جمع	مرد	زن	جمع	مرد	زن	جمع	مرد	زن	
۱۰۸۵۱	-	-	-	۳۵۵۵	۱۱۶۹	۲۳۸۶	۷۲۹۶	۲۵۳۰	۴۷۶۶	کارشناسی
۷۹۷۴	۱۸۰۲	۱۰۴۸	۷۵۴	۲۰۲۰	۸۰۹	۱۲۱۱	۴۱۵۲	۱۷۶۸	۲۳۸۴	کارشناسی ارشد
۳۴۳	-	-	-	۱۲۹	۵۰	۷۹	۲۱۴	۱۰۳	۱۱۱	دکتری حرفه‌ای
۴۰۱۹	۱۰۹۶	۶۹۰	۴۰۶	۶۵۴	۳۹۱	۲۶۳	۲۲۶۹	۱۳۰۹	۹۶۰	دکتری Ph.D.
۲۳۱۸۷	۲۸۹۸	۱۷۳۸	۱۱۶۰	۶۳۵۸	۲۴۱۹	۳۹۳۹	۱۳۹۳۱	۵۷۱۰	۸۲۲۱	جمع

جدول ۱-۱-۲: درصد دانشجویان جاری به تفکیک مقطع تحصیلی، دوره و جنسیت

جمع	آزاد/ مجازی			شبانه			روزانه			دوره جنسیت مقطع تحصیلی
	درصد از کل	مرد	زن	درصد از کل	مرد	زن	درصد از کل	مرد	زن	
۴۶.۸۰	-	-	-	۱۵.۳۳	۵.۰۴	۱۰.۲۹	۳۱.۴۷	۱۰.۹۱	۲۰.۵۵	کارشناسی
۳۴.۳۹	۷.۷۷	۴.۵۲	۳.۲۵	۸.۷۱	۳.۴۹	۵.۲۲	۱۷.۹۱	۷.۶۲	۱۰.۲۸	کارشناسی ارشد
۱.۴۸	-	-	-	۰.۵۶	۰.۲۲	۰.۳۴	۰.۹۲	۰.۴۴	۰.۴۸	دکتری حرفه‌ای
۱۷.۳۳	۴.۷۳	۲.۹۸	۱.۷۵	۲.۸۲	۱.۶۹	۱.۱۳	۹.۷۹	۵.۶۵	۴.۱۴	دکتری Ph.D.
۱۰۰	۱۲.۵۰	۷.۵۰	۵.۰۰	۲۷.۴۲	۱۰.۴۳	۱۶.۹۹	۶۰.۰۸	۲۴.۶۳	۳۵.۴۶	جمع



جدول ۱۵-۱-۲: تعداد دانشجویان جاری به تفکیک گروه تحصیلی و جنسیت

جمع		مرد		زن		جنسیت / گروه تحصیلی
درصد از کل	تعداد	درصد از کل	تعداد	درصد از کل	تعداد	
۴۲.۷۴	۹۹۱۱	۱۳.۲۰	۳۰۶۱	۲۹.۵۴	۶۸۵۰	علوم انسانی
۱۴.۶۸	۳۴۰۴	۴.۸۸	۱۱۳۲	۹.۸۰	۲۲۷۲	علوم پایه
۲۲.۸۴	۵۲۹۶	۱۶.۲۱	۳۷۵۸	۶.۶۳	۱۵۳۸	فنی و مهندسی
۱۷.۹۶	۴۱۶۵	۷.۷۹	۱۸۰۷	۱۰.۱۷	۲۳۵۸	کشاورزی و دامپزشکی
۱.۷۷	۴۱۱	۰.۴۷	۱۰۹	۱.۳۰	۳۰۲	هنر
۱۰۰	۲۳۱۸۷	۴۲.۵۵	۹۸۶۷	۵۷.۴۵	۱۳۳۲۰	جمع

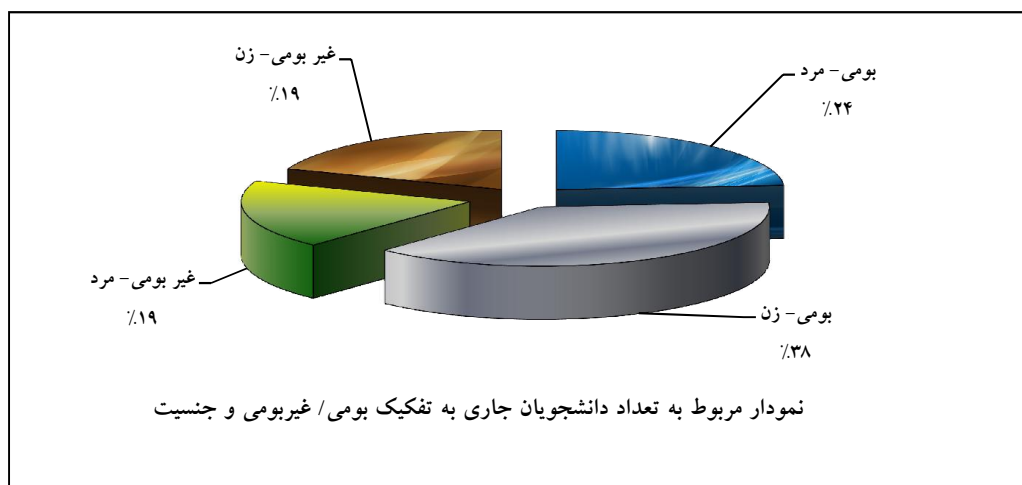
جدول ۱۶-۱-۲: تعداد دانشجویان جاری به تفکیک گروه تحصیلی و مقطع تحصیلی


جمع	مقطع تحصیلی / گروه تحصیلی				
	دکتری Ph.D.	دکتری حرفه‌ای	کارشناسی ارشد	کارشناسی	
۹۹۱۱	۱۲۴۷	-	۳۸۲۱	۴۸۴۳	علوم انسانی
۳۴۰۴	۹۰۴	-	۱۱۹۵	۱۳۰۵	علوم پایه
۵۲۹۶	۶۵۲	-	۱۹۳۶	۲۷۰۸	فنی و مهندسی
۴۱۶۵	۱۲۱۶	۳۴۳	۹۷۴	۱۶۳۲	کشاورزی و دامپزشکی
۴۱۱	-	-	۴۸	۳۶۳	هنر
۲۳۱۸۷	۴۰۱۹	۳۴۳	۷۹۷۴	۱۰۸۵۱	جمع



جدول ۱-۱-۱۷: تعداد دانشجویان جاری به تفکیک دانشکده، بومی / غیربومی و جنسیت


جمع	غیر بومی		بومی		بومی / غیر بومی جنسیت	دانشکده
	مرد	زن	مرد	زن		
۲۷۴۰	۳۴۱	۷۴۲	۳۱۹	۱۳۳۸		ادبیات و علوم انسانی
۱۴۳۰	۱۸۷	۳۲۴	۱۷۵	۷۴۴		الهیات و معارف اسلامی
۴۳۴	۱۰۷	۷۵	۹۹	۱۵۳		تربیت بدنی و علوم ورزشی
۵۰۶	۱۳۱	۱۰۹	۱۰۷	۱۵۹		دامپزشکی
۲۱۶۱	۳۹۳	۵۴۰	۳۳۷	۸۹۱		علوم
۲۰۵۰	۳۴۴	۴۵۹	۴۲۲	۸۲۵		علوم اداری و اقتصادی
۱۷۴۱	۱۴۸	۴۶۴	۱۲۹	۱۰۰۰		علوم تربیتی و روانشناسی
۹۹۴	۱۳۱	۲۰۲	۱۴۴	۵۱۷		علوم ریاضی
۲۷۲۸	۶۸۱	۶۷۸	۴۳۵	۹۳۴		کشاورزی
۳۸۸	۲۴	۶۹	۷۸	۲۱۷		معماری و شهرسازی و هنر اسلامی
۴۸۳	۷۶	۱۱۴	۸۲	۲۱۱		منابع طبیعی و محیط زیست
۴۶۳۴	۱۲۰۵	۴۱۲	۲۰۳۴	۹۸۳		مهندسی
۲۶۸	۴۸	۲۷	۱۰۹	۸۴		مرکز آموزش های الکترونیکی
۲۶۳۰	۵۲۵	۲۶۴	۱۰۵۶	۷۸۵		پرديس بين الملل
۲۳۱۸۷	۴۳۴۱	۴۴۷۹	۵۵۲۶	۸۸۴۱		جمع





جدول ۲-۱-۱-۱۸: تعداد دانشجویان غیرایرانی جاری به تفکیک دانشکده و مقطع تحصیلی

جمع	دکتری Ph.D.	دکتری حرفه‌ای	کارشناسی ارشد	کارشناسی	مقطع تحصیلی	دانشکده
۷۱	۴	-	۱۴	۵۳		ادبیات و علوم انسانی
۱۶	۴	-	۲	۱۰		الهیات و معارف اسلامی
۳	۰	-	۳	۰		تربیت بدنی و علوم ورزشی
۴	۰	۳	۱	-		دامپزشکی
۶۸	۴	-	۲۰	۴۴		علوم
۱۳۶	۲	-	۲۸	۱۰۶		علوم اداری و اقتصادی
۶۴	۰	-	۱۶	۴۸		علوم تربیتی و روانشناسی
۲۱	۲	-	۷	۱۲		علوم ریاضی
۶۶	۹	-	۸	۴۹		کشاورزی
۹	-	-	۰	۹		معماری و شهرسازی و هنر اسلامی
۱۱	-	-	۰	۱۱		منابع طبیعی و محیط زیست
۱۲۷	۰	-	۱۸	۱۰۹		مهندسی
۱	-	-	۱	-		مرکز آموزش‌های الکترونیکی
۱۷۹	۸	-	۱۷۱	-		پرديس بين الملل
۷۷۶	۳۳	۳	۲۸۹	۴۵۱		جمع



جدول ۱-۱-۲: تعداد دانشجویان غیرایرانی جاری به تفکیک مقطع تحصیلی و جنسیت

جمع		مرد		زن		جنسیت / مقطع تحصیلی
درصد از کل	تعداد	درصد از کل	تعداد	درصد از کل	تعداد	
۵۸.۱۲	۴۵۱	۲۹.۹۰	۲۳۲	۲۸.۲۲	۲۱۹	کارشناسی
۳۷.۲۴	۲۸۹	۲۷.۳۲	۲۱۲	۹.۹۲	۷۷	کارشناسی ارشد
۰.۳۹	۳	۰.۱۳	۱	۰.۲۶	۲	دکتری حرفه‌ای
۴.۲۵	۳۳	۳.۳۵	۲۶	۰.۹۰	۷	دکتری Ph.D.
۱۰۰	۷۷۶	۶۰.۷۰	۴۷۱	۳۹.۳۰	۳۰۵	جمع

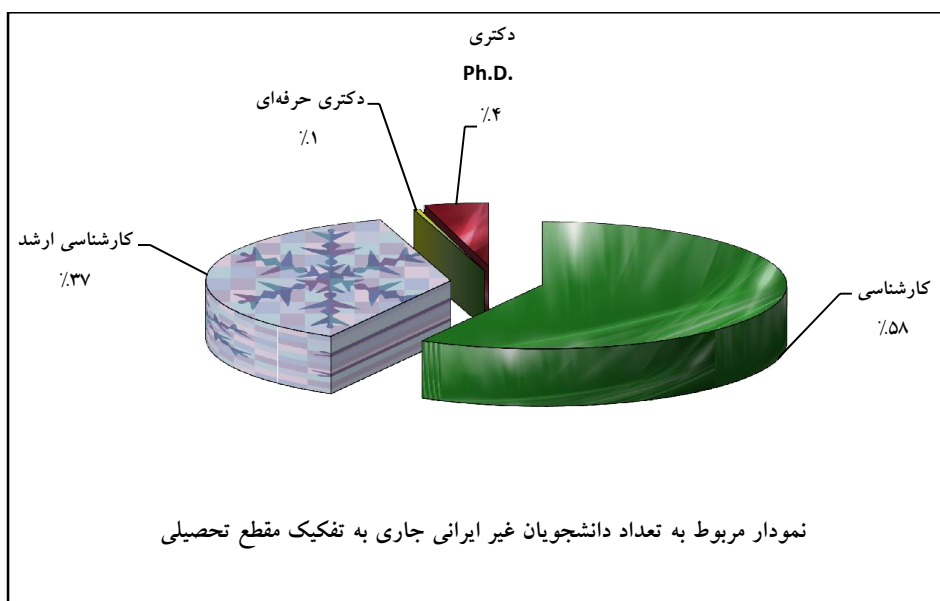
جدول ۲-۱-۱-۲: تعداد دانشجویان غیرایرانی جاری به تفکیک گروه تحصیلی و جنسیت

جمع		مرد		زن		جنسیت / گروه تحصیلی
درصد از کل	تعداد	درصد از کل	تعداد	درصد از کل	تعداد	
۴۷.۱۶	۳۶۶	۲۶.۲۹	۲۰۴	۲۰.۸۸	۱۶۲	علوم انسانی
۱۵.۸۵	۱۲۳	۹.۰۲	۷۰	۶.۸۳	۵۳	علوم پایه
۲۴.۴۸	۱۹۰	۲۰.۱۰	۱۵۶	۴.۳۸	۳۴	فنی و مهندسی
۱۱.۳۴	۸۸	۴.۳۸	۳۴	۶.۹۶	۵۴	کشاورزی و دامپزشکی
۱.۱۶	۹	۰.۹۰	۷	۰.۲۶	۲	هنر
۱۰۰	۷۷۶	۶۰.۷۰	۴۷۱	۳۹.۳۰	۳۰۵	جمع



جدول ۲-۱-۱: تعداد دانشجویان غیرایرانی جاری به تفکیک گروه تحصیلی و مقطع تحصیلی

جمع	دکتری Ph.D.	دکتری حرفه‌ای	کارشناسی ارشد	کارشناسی	مقطع تحصیلی	گروه تحصیلی
					۳۶۶	۱۲
۱۲۳	۶	-	۶۱	۵۶	علوم پایه	
۱۹۰	۳	-	۷۸	۱۰۹	فنی و مهندسی	
۸۸	۱۲	۳	۱۳	۶۰	کشاورزی و دامپزشکی	
۹	-	-	۰	۹	هنر	
۷۷۶	۳۳	۳	۲۸۹	۴۵۱	جمع	

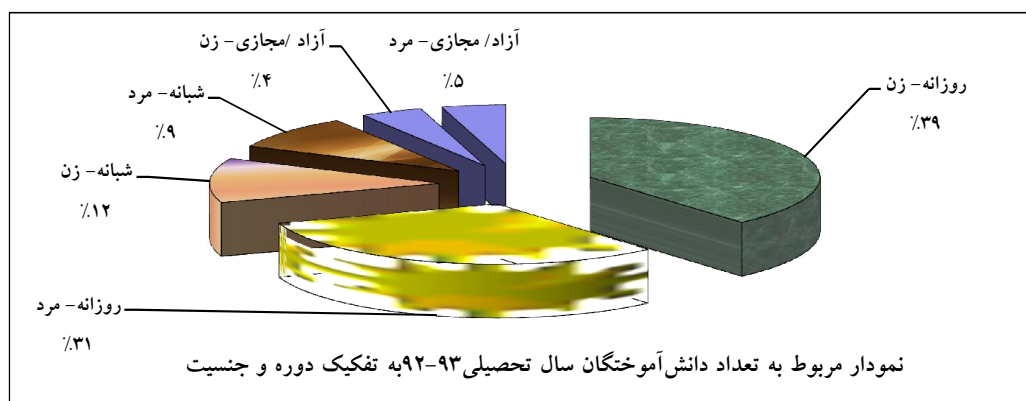







جدول ۲-۱-۱-۲۲: تعداد دانش‌آموختگان سال تحصیلی ۹۳-۹۲ به تفکیک دانشکده، دوره و جنسیت

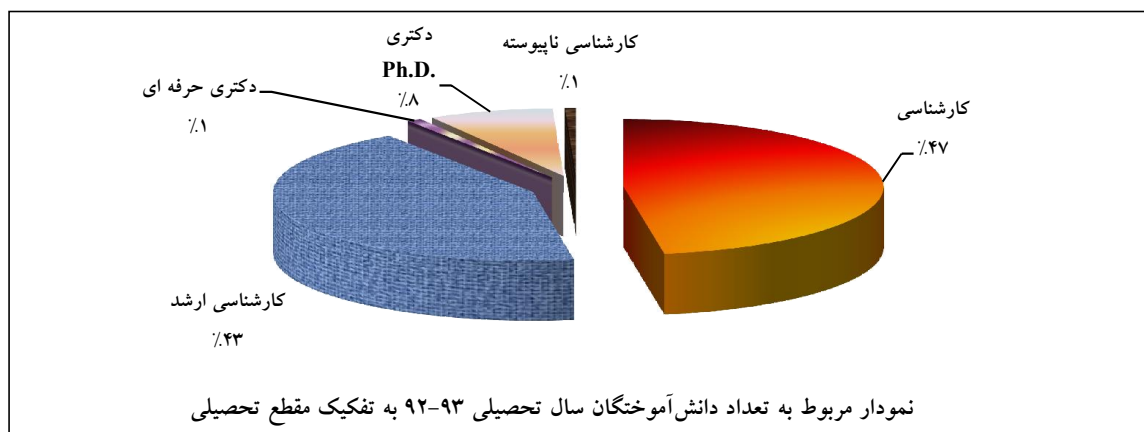
جمع	آزاد/ مجازی			شبانه			روزانه			دوره جنسیت دانشکده
	جمع	مرد	زن	جمع	مرد	زن	جمع	مرد	زن	
۴۰۹	-	-	-	۱۰۱	۳۰	۷۱	۳۰۸	۸۳	۲۲۵	ادبیات و علوم انسانی
۳۰۵	-	-	-	۶۴	۹	۵۵	۲۴۱	۶۴	۱۷۷	الهیات و معارف اسلامی
۸۱	-	-	-	۱۴	۵	۹	۶۷	۳۰	۳۷	تربیت بدنی و علوم ورزشی
۷۸	-	-	-	۲۰	۹	۱۱	۵۸	۳۴	۲۴	دامپزشکی
۲۹۶	-	-	-	۴۴	۱۳	۳۱	۲۵۲	۸۹	۱۶۳	علوم
۳۶۶	-	-	-	۱۰۸	۴۸	۶۰	۲۵۸	۹۲	۱۶۶	علوم اداری و اقتصادی
۲۵۱	-	-	-	۶۸	۱۳	۵۵	۱۸۳	۵۳	۱۳۰	علوم تربیتی و روانشناسی
۲۰۲	-	-	-	۵۳	۱۳	۴۰	۱۴۹	۵۳	۹۶	علوم ریاضی
۴۴۹	-	-	-	۷۶	۴۲	۳۴	۳۷۳	۱۹۸	۱۷۵	کشاورزی
۵۳	-	-	-	۱۹	۴	۱۵	۳۴	۷	۲۷	معماری و شهرسازی و هنر اسلامی
۶۳	-	-	-	۱۴	۰	۱۴	۴۹	۱۹	۳۰	منابع طبیعی و محیط زیست
۸۰۳	-	-	-	۲۰۴	۱۵۵	۴۹	۵۹۹	۴۲۷	۱۷۲	مهندسی
۳۹	۳۹	۲۳	۱۶	-	-	-	-	-	-	مرکز آموزش‌های الکترونیکی
۲۸۹	۲۸۹	۱۴۴	۱۴۵	-	-	-	-	-	-	پدیس بین‌الملل
۳۶۸۴	۳۲۸	۱۶۷	۱۶۱	۷۸۵	۳۴۱	۴۴۴	۲۵۷۱	۱۱۴۹	۱۴۲۲	جمع





جدول ۲-۱-۱-۲۳: تعداد دانش‌آموختگان سال تحصیلی ۹۳-۹۲ به تفکیک دانشکده و مقطع تحصیلی

جمع	کارشناسی نایب‌دکتر	دکتری Ph.D.	دکتری حرفه‌ای	کارشناسی ارشد	کارشناسی	مقطع تحصیلی	دانشکده
۴۰۹	-	۱۹	-	۱۴۸	۲۴۲	ادبیات و علوم انسانی	
۳۰۵	-	۲۱	-	۱۰۲	۱۸۲	الهیات و معارف اسلامی	
۸۱	-	۰	-	۲۲	۵۹	تربیت بدنی و علوم ورزشی	
۷۸	۲۵	۱۱	۳۳	۹	-	دامپزشکی	
۲۹۶	-	۵۴	-	۱۴۸	۹۴	علوم	
۳۶۶	-	۷	-	۱۴۵	۲۱۴	علوم اداری و اقتصادی	
۲۵۱	-	۷	-	۸۰	۱۶۴	علوم تربیتی و روانشناسی	
۲۰۲	-	۳۵	-	۱۰۰	۶۷	علوم ریاضی	
۴۴۹	-	۷۰	-	۲۰۱	۱۷۸	کشاورزی	
۵۳	-	-	-	۰	۵۳	معماری و شهرسازی و هنر اسلامی	
۶۳	-	-	-	۸	۵۵	منابع طبیعی و محیط زیست	
۸۰۳	-	۶۳	-	۲۹۸	۴۴۲	مهندسی	
۳۹	-	-	-	۳۹	-	مرکز آموزش‌های الکترونیکی	
۲۸۹	-	۰	-	۲۸۹	-	پرديس بين‌الملل	
۳۶۸۴	۲۵	۲۸۷	۳۳	۱۵۸۹	۱۷۵۰	جمع	






جدول ۲-۱-۱-۲۴: تعداد دانش‌آموختگان سال تحصیلی ۹۳-۹۲ به تفکیک گروه تحصیلی، دوره و جنسیت

جمع	آزاد/ مجازی			شبانه			روزانه			دوره جنسیت گروه تحصیلی
	جمع	مرد	زن	جمع	مرد	زن	جمع	مرد	زن	
۱۶۲۴	۲۱۲	۹۷	۱۱۵	۳۵۵	۱۰۵	۲۵۰	۱۰۵۷	۳۲۲	۷۳۵	علوم انسانی
۵۰۲	۴	۰	۴	۹۷	۲۶	۷۱	۴۰۱	۱۴۲	۲۵۹	علوم پایه
۹۰۹	۱۰۶	۶۶	۴۰	۲۰۴	۱۵۵	۴۹	۵۹۹	۴۲۷	۱۷۲	فنی و مهندسی
۵۹۶	۶	۴	۲	۱۱۰	۵۱	۵۹	۴۸۰	۲۵۱	۲۲۹	کشاورزی و دامپزشکی
۵۳	۰	۰	۰	۱۹	۴	۱۵	۳۴	۷	۲۷	هنر
۳۶۸۴	۳۲۸	۱۶۷	۱۶۱	۷۸۵	۳۴۱	۴۴۴	۲۵۷۱	۱۱۴۹	۱۴۲۲	جمع

جدول ۲-۱-۱-۲۵: تعداد دانش‌آموختگان سال تحصیلی ۹۳-۹۲ به تفکیک گروه تحصیلی و مقطع تحصیلی

جمع	مقطع تحصیلی					گروه تحصیلی
	کارشناسی نایب‌دکتر	دکتری Ph.D.	دکتری حرفه‌ای	کارشناسی ارشد	کارشناسی	
۱۶۲۴	-	۵۴	-	۷۰۹	۸۶۱	علوم انسانی
۵۰۲	-	۸۹	-	۲۵۲	۱۶۱	علوم پایه
۹۰۹	-	۶۳	-	۴۰۴	۴۴۲	فنی و مهندسی
۵۹۶	۲۵	۸۱	۳۳	۲۲۴	۲۳۳	کشاورزی و دامپزشکی
۵۳	-	-	-	-	۵۳	هنر
۳۶۸۴	۲۵	۲۸۷	۳۳	۱۵۸۹	۱۷۵۰	جمع



جدول ۲-۱-۱-۲۶: تعداد دانش‌آموختگان سال تحصیلی ۹۳-۹۲ به تفکیک مقطع تحصیلی، دوره و جنسیت

جمع	آزاد/ مجازی			شبانه			روزانه			دوره جنسیت مقطع تحصیلی
	جمع	مرد	زن	جمع	مرد	زن	جمع	مرد	زن	
۱۷۵۰	-	-	-	۴۱۰	۱۵۸	۲۵۲	۱۳۴۰	۵۰۷	۸۳۳	کارشناسی
۱۵۸۹	۳۲۸	۱۶۷	۱۶۱	۳۳۳	۱۵۵	۱۷۸	۹۲۸	۴۴۱	۴۸۷	کارشناسی ارشد
۳۳	-	-	-	۱۷	۶	۱۱	۱۶	۴	۱۲	دکتری حرفه‌ای
۲۸۷	-	-	-	۲۳	۲۰	۳	۲۶۴	۱۸۲	۸۲	دکتری Ph.D.
۲۵	-	-	-	۲	۲	۰	۲۳	۱۵	۸	کارشناسی ناپیوسته
۳۶۸۴	۳۲۸	۱۶۷	۱۶۱	۷۸۵	۳۴۱	۴۴۴	۲۵۷۱	۱۱۴۹	۱۴۲۲	جمع

جدول ۲-۱-۱-۲۷: درصد دانش‌آموختگان سال تحصیلی ۹۳-۹۲ به تفکیک مقطع تحصیلی، دوره و جنسیت

جمع	آزاد/ مجازی			شبانه			روزانه			دوره جنسیت مقطع تحصیلی
	درصد از کل	مرد	زن	درصد از کل	مرد	زن	درصد از کل	مرد	زن	
۴۷.۵۰	-	-	-	۱۱.۱۳	۴.۲۹	۶.۸۴	۳۶.۳۷	۱۳.۷۶	۲۲.۶۱	کارشناسی
۴۳.۱۳	۸.۹۰	۴.۵۳	۴.۳۷	۹.۰۴	۴.۲۱	۴.۸۳	۲۵.۱۹	۱۱.۹۷	۱۳.۲۲	کارشناسی ارشد
۰.۹۰	-	-	-	۰.۴۶	۰.۱۶	۰.۳۰	۰.۴۳	۰.۱۱	۰.۳۳	دکتری حرفه‌ای
۷.۷۹	-	-	-	۰.۶۲	۰.۵۴	۰.۰۸	۷.۱۷	۴.۹۴	۲.۲۳	دکتری Ph.D.
۰.۶۸	-	-	-	۰.۰۵	۰.۰۵	۰.۰۰	۰.۶۲	۰.۴۱	۰.۲۲	کارشناسی ناپیوسته
۱۰۰	۸.۹۰	۴.۵۳	۴.۳۷	۲۱.۳۱	۹.۲۶	۱۲.۰۵	۶۹.۷۹	۳۱.۱۹	۳۸.۶۰	جمع



جدول ۲-۱-۱: میانگین معدل دانش‌آموختگان سال تحصیلی ۹۳-۹۲ به تفکیک دانشکده و مقطع تحصیلی

کارشناسی ناپیوسته	دکتری Ph.D.	دکتری حرفه‌ای	کارشناسی ارشد	کارشناسی	مقطع تحصیلی
					دانشکده
-	۱۸.۱	-	۱۷.۰	۱۵.۷	ادبیات و علوم انسانی
-	۱۷.۹	-	۱۷.۳	۱۵.۳	الهیات و معارف اسلامی
-	-	-	۱۷.۹	۱۶.۳	تربیت بدنی و علوم ورزشی
۱۵.۸	۱۷.۶	۱۵.۲	۱۶.۸	-	دامپزشکی
-	۱۸.۲	-	۱۷.۰	۱۵.۰	علوم
-	۱۷.۷	-	۱۷.۳	۱۶.۴	علوم اداری و اقتصادی
-	۱۷.۷	-	۱۷.۲	۱۶.۴	علوم تربیتی و روانشناسی
-	۱۸.۵	-	۱۶.۸	۱۴.۷	علوم ریاضی
-	۱۸.۲	-	۱۷.۲	۱۵.۱	کشاورزی
-	-	-	-	۱۵.۷	معماری و شهرسازی و هنر اسلامی
-	-	-	۱۷.۷	۱۵.۴	منابع طبیعی و محیط زیست
-	۱۷.۹	-	۱۶.۸	۱۵.۰	مهندسی
-	-	-	۱۶.۰	-	مرکز آموزش‌های الکترونیکی
-	-	-	۱۶.۹	-	پرديس بين‌الملل
۱۵.۸	۱۸.۱	۱۵.۲	۱۷.۰	۱۵.۵	<b>معدل کل</b>



جدول ۲-۱-۱-۲۹: متوسط زمان فارغ التحصیلی دانشجویان کارشناسی در سال تحصیلی ۹۳-۹۲ به تفکیک دانشکده، دوره و

جنسیت (بر حسب سال)

جمع	شبانه			روزانه			دوره جنسیت دانشکده
	جمع	مرد	زن	جمع	مرد	زن	
۴.۱	۴.۳	۴.۴	۴.۳	۴.۰	۴.۱	۴.۰	ادبیات و علوم انسانی
۳.۸	۴.۱	۴.۰	۴.۱	۳.۸	۴.۰	۳.۷	الهیات و معارف اسلامی
۴.۱	۳.۹	۳.۷	۴.۰	۴.۲	۴.۳	۴.۱	تربیت بدنی و علوم ورزشی
-	-	-	-	-	-	-	دامپزشکی*
۴.۳	۴.۵	۴.۴	۴.۶	۴.۳	۴.۳	۴.۲	علوم
۴.۰	۴.۰	۴.۰	۴.۰	۴.۰	۴.۲	۳.۹	علوم اداری و اقتصادی
۴.۰	۴.۰	۴.۴	۴.۰	۳.۹	۴.۱	۳.۹	علوم تربیتی و روانشناسی
۴.۵	۴.۶	۵.۳	۴.۴	۴.۵	۴.۹	۴.۴	علوم ریاضی
۴.۲	۴.۰	۴.۳	۳.۸	۴.۳	۴.۴	۴.۱	کشاورزی
۴.۵	۴.۶	۴.۸	۴.۶	۴.۵	۴.۳	۴.۶	معماری و شهرسازی و هنر اسلامی
۴.۰	۴.۲	۰.۰	۴.۲	۴.۰	۳.۹	۴.۰	منابع طبیعی و محیط زیست
۴.۵	۴.۶	۴.۶	۴.۵	۴.۵	۴.۶	۴.۴	مهندسی
۴.۲	۴.۳	۴.۵	۴.۲	۴.۲	۴.۴	۴.۰	میانگین کل

\*دانشکده دامپزشکی دانشجویی مقطع کارشناسی ندارد.



جدول ۱-۱-۲: متوسط زمان فارغ التحصیلی دانشجویان در سال تحصیلی ۹۳-۹۲ به تفکیک دانشکده و مقطع تحصیلی (بر حسب سال)

کارشناسی ناپیوسته	دکتری Ph.D.	دکتری حرفه‌ای	کارشناسی ارشد	کارشناسی	مقطع تحصیلی دانشکده
-	۴.۲	-	۲.۵	۴.۱	ادبیات و علوم انسانی
-	۴.۵	-	۲.۸	۳.۸	الهیات و معارف اسلامی
-	-	-	۲.۳	۴.۱	تربیت بدنی و علوم ورزشی
۲.۱	۵.۲	۶.۴	۲.۶	-	دامپزشکی
-	۵.۱	-	۲.۴	۴.۳	علوم
-	۴.۹	-	۲.۵	۴.۰	علوم اداری و اقتصادی
-	۴.۹	-	۲.۷	۴.۰	علوم تربیتی و روانشناسی
-	۴.۳	-	۲.۴	۴.۵	علوم ریاضی
-	۴.۶	-	۲.۵	۴.۲	کشاورزی
-	-	-	-	۴.۵	معماری و شهرسازی و هنر اسلامی
-	-	-	۲.۱	۴.۰	منابع طبیعی و محیط زیست
-	۵.۱	-	۲.۵	۴.۵	مهندسی
-	-	-	۲.۰	-	مرکز آموزش‌های الکترونیکی
-	-	-	۲.۲	-	پردیس بین‌الملل
۲.۱	۴.۸	۶.۴	۲.۵	۴.۲	جمع



جدول ۲-۱-۱-۳۱: تعداد دانشجویان مهمان جاری به تفکیک دانشکده، دوره و جنسیت

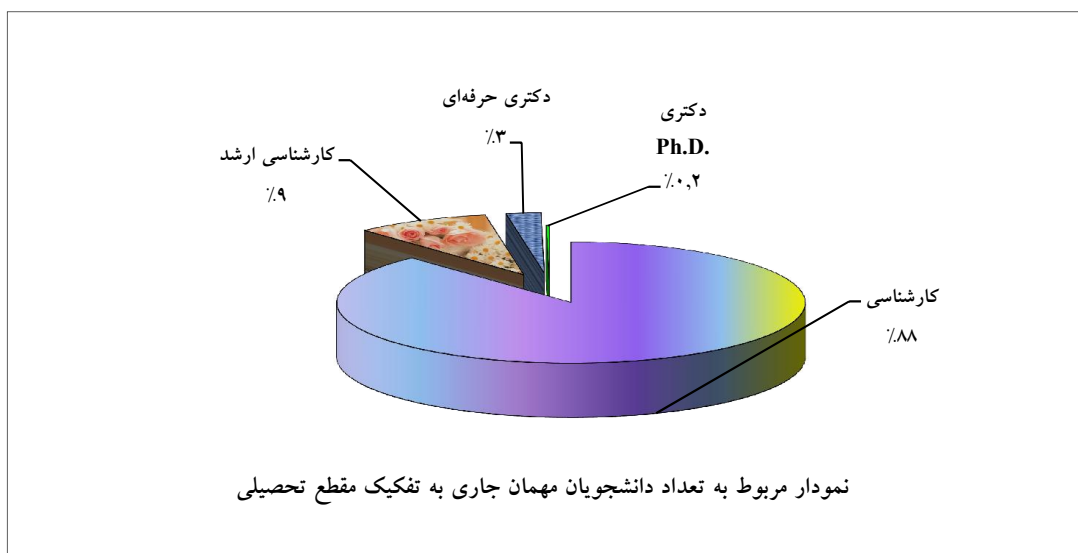
جمع	آزاد/ مجازی			شبانه			روزانه			دوره جنسیت	دانشکده
	جمع	مرد	زن	جمع	مرد	زن	جمع	مرد	زن		
۷۲	-	-	-	۶۷	۱۰	۵۷	۵	۰	۵	ادبیات و علوم انسانی	
۳۰	-	-	-	۲۹	۳	۲۶	۱	۰	۱	الهیات و معارف اسلامی	
۲۱	-	-	-	۱۹	۲	۱۷	۲	۰	۲	تربیت بدنی و علوم ورزشی	
۲۱	-	-	-	۱۸	۶	۱۲	۳	۳	۰	دامپزشکی	
۹۹	-	-	-	۸۹	۱۷	۷۲	۱۰	۲	۸	علوم	
۶۹	-	-	-	۵۹	۲۰	۳۹	۱۰	۳	۷	علوم اداری و اقتصادی	
۵۱	-	-	-	۳۹	۵	۳۴	۱۲	۱	۱۱	علوم تربیتی و روانشناسی	
۳۱	-	-	-	۲۸	۲	۲۶	۳	۰	۳	علوم ریاضی	
۸۴	-	-	-	۷۶	۲۲	۵۴	۸	۴	۴	کشاورزی	
۴۶	-	-	-	۳۶	۷	۲۹	۱۰	۴	۶	معماری و شهرسازی و هنر اسلامی	
۲۲	-	-	-	۲۱	۴	۱۷	۱	۰	۱	منابع طبیعی و محیط زیست	
۳۲۷	-	-	-	۲۷۸	۱۴۹	۱۲۹	۴۹	۳۴	۱۵	مهندسی	
۱	۱	۰	۱	-	-	-	-	-	-	پرديس بين الملل	
۸۷۴	۱	۰	۱	۷۵۹	۲۴۷	۵۱۲	۱۱۴	۵۱	۶۳	جمع	






جدول ۱-۲-۱-۳۲: تعداد دانشجویان مهمان جاری به تفکیک دانشکده و مقطع تحصیلی

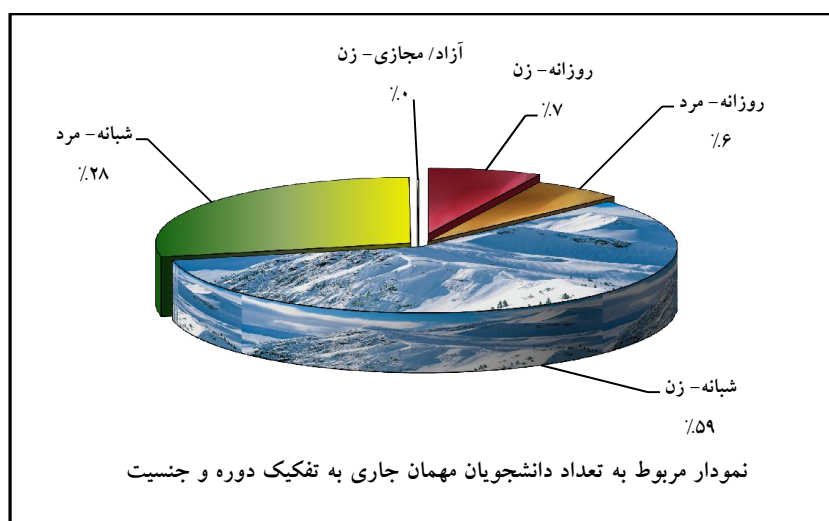
جمع	دکتری Ph.D.	دکتری حرفه‌ای	کارشناسی ارشد	کارشناسی	مقطع تحصیلی	دانشکده
					ادبیات و علوم انسانی	۷۲
۳۰	۰	-	۶	۲۴	الهیات و معارف اسلامی	
۲۱	۰	-	۳	۱۸	تربیت بدنی و علوم ورزشی	
۲۱	۰	۲۱	۰	-	دامپزشکی	
۹۹	۱	-	۱۶	۸۲	علوم	
۶۹	۰	-	۶	۶۳	علوم اداری و اقتصادی	
۵۱	۰	-	۴	۴۷	علوم تربیتی و روانشناسی	
۳۱	۰	-	۱	۳۰	علوم ریاضی	
۸۴	۰	-	۷	۷۷	کشاورزی	
۴۶	-	-	۲	۴۴	معماری و شهرسازی و هنر اسلامی	
۲۲	-	-	۰	۲۲	منابع طبیعی و محیط زیست	
۳۲۷	۱	-	۲۰	۳۰۶	مهندسی	
۱	۰	-	۱	-	پرديس بين الملل	
۸۷۴	۲	۲۱	۸۱	۷۷۰	جمع	





جدول ۲-۱-۱-۳۳: تعداد دانشجویان مهمان جاری به تفکیک مقطع تحصیلی، دوره و جنسیت

جمع	آزاد/ مجازی			شبانه			روزانه			دوره جنسیت مقطع تحصیلی
	جمع	مرد	زن	جمع	مرد	زن	جمع	مرد	زن	
۷۷۰	-	-	-	۶۶۰	۲۱۳	۴۴۷	۱۱۰	۴۸	۶۲	کارشناسی
۸۱	۱	۰	۱	۷۹	۲۶	۵۳	۱	۰	۱	کارشناسی ارشد
۲۱	-	-	-	۱۸	۶	۱۲	۳	۳	۰	دکتری حرفه‌ای
۲	۰	۰	۰	۲	۲	۰	۰	۰	۰	دکتری Ph.D.
۸۷۴	۱	۰	۱	۷۵۹	۲۴۷	۵۱۲	۱۱۴	۵۱	۶۳	جمع





جدول ۱-۱-۲: تعداد دانشجویان مشروطی نیمسال دوم ۹۳-۹۲ در مقطع کارشناسی به تفکیک

دانشکده، دوره و جنسیت

جمع	شبانہ			روزانه			دوره جنسیت دانشکده
	جمع	مرد	زن	جمع	مرد	زن	
۸۶	۴۱	۷	۳۴	۴۵	۷	۳۸	ادبیات و علوم انسانی
۷۰	۲۶	۱	۲۵	۴۴	۷	۳۷	الهیات و معارف اسلامی
۷	۳	۳	۰	۴	۴	۰	تربیت بدنی و علوم ورزشی
-	-	-	-	-	-	-	دامپزشکی
۵۸	۱۵	۶	۹	۴۳	۱۷	۲۶	علوم
۵۸	۲۱	۱۰	۱۱	۳۷	۲۲	۱۵	علوم اداری و اقتصادی
۲۰	۱۰	۲	۸	۱۰	۰	۱۰	علوم تربیتی و روانشناسی
۴۹	۱۶	۴	۱۲	۳۳	۸	۲۵	علوم ریاضی
۷۶	۲۸	۱۵	۱۳	۴۸	۲۴	۲۴	کشاورزی
۱۵	۳	۱	۲	۱۲	۹	۳	معماری و شهرسازی و هنر اسلامی
۲۱	۴	۲	۲	۱۷	۳	۱۴	منابع طبیعی و محیط زیست
۲۷۷	۱۲۱	۹۵	۲۶	۱۵۶	۱۳۱	۲۵	مهندسی
۷۳۷	۲۸۸	۱۴۶	۱۴۲	۴۴۹	۲۳۲	۲۱۷	جمع

