

۳-۵-۳ حوزه پژوهشی

جدول ۳-۵-۳-۱: گزارش فعالیت‌های پژوهشی دانشکده علوم به تفکیک عنوان و نوع فعالیت

ردیف	عنوان فعالیت	نوع فعالیت	تعداد	
۱	طرح‌های پژوهشی درون دانشگاهی (شماره ۲۱)	مصوب	۲۶	
		خاتمه یافته	۱۷	
۲	طرح‌های پژوهشی درون دانشگاهی (شماره ۳)	کارشناسی ارشد	دفاع شده	۱۹۶
			در حال دفاع	۴۱۴
		دکتری Ph.D.	دفاع شده	۶۹
			در حال دفاع	۲۶۰
۳	طرح‌های پژوهشی برون دانشگاهی (مدیریت ارتباط علمی دانشگاه و جامعه)	مصوب	۱۳	
		خاتمه یافته	۱	
۴	مقالات اعضای هیات علمی	ISI		۳۳۷
		علمی پژوهشی داخلی		۸
		علمی پژوهشی داخلی (ISC)		۹۱
		علمی خارجی		۱۵
		علمی داخلی		۷
		علمی ترویجی		۰
		دایره‌المعارف		۰
۵	مقالات ارائه شده در	مجموع علمی داخلی	متن کامل	۱۳۵
			چکیده	۲۱۰
		مجموع علمی خارجی	متن کامل	۸
			چکیده	۲۲
۶	همایش‌های برگزار شده*	دانشگاهی		۱
		ملی		۲
		منطقه‌ای		۰
		بین‌المللی		۰

* همایش‌ها شامل سمینار، کنفرانس، سمپوزیوم، کنگره و گردهمایی می‌باشد.



جدول ۳-۵-۳: ۱-۳ (ادامه)

ردیف	عنوان فعالیت	نوع فعالیت	تعداد	
۷	کتاب چاپ شده در سلسله انتشارات دانشگاه	تصنیف	۰	
		تالیف	۱	
		ترجمه	۶	
		گردآوری	۰	
		تصحیح و نقد	۰	
۸	کتاب چاپ شده خارج از سلسله انتشارات دانشگاه	تصنیف	۰	
		تالیف	۱	
		ترجمه	۲	
		گردآوری	۰	
		تصحیح و نقد	۰	
۹	مجلات علمی منتشر شده	نوع اعتبار علمی	ISI	۱
			علمی پژوهشی	۴
			علمی	۰
		وضعیت انتشار	در شرف اخذ اعتبار	۰
			در حال انتشار	۵
			در شرف انتشار	۰
۱۰	فرصت‌های مطالعاتی مصوب اعضای هیات علمی	استاد	۱	
		دانشیار	۱	
		استادیار	۰	
		دانشگاه	۴	
۱۱	رتبه‌ها و جوایز علمی	استان	۳	
		کشور	۶	
		جهان	۰	
		مراکز پژوهشی مصوب	۵	
۱۲	سایر فعالیت‌های پژوهشی دانشکده	قطب‌های علمی	۰	
		نمایشگاه‌های برگزار شده	۰	
		کارگاه‌های آموزشی برگزار شده	۳	
		سخنرانی‌های علمی برگزار شده	۶	
		دعوت از متخصصان خارجی و ایرانیان مقیم خارج از کشور	۵	
		اختراعات و نوآوری‌های ثبت شده	۰	



شاخص‌های حوزه پژوهشی دانشکده علوم

ردیف	فرمول اندازه‌گیری
۱	$۰.۲۶ = \frac{۲۶}{۱۰۱} = \frac{\text{تعداد طرح‌های پژوهشی مصوب درون دانشگاهی (شماره ۲۰۱)}}{\text{تعداد اعضای هیات علمی}}$
۲	$۰.۱۷ = \frac{۱۷}{۱۰۱} = \frac{\text{تعداد طرح‌های پژوهشی خاتمه یافته درون دانشگاهی (شماره ۲۰۱)}}{\text{تعداد اعضای هیات علمی}}$
۳	$۰.۱۳ = \frac{۱۳}{۱۰۱} = \frac{\text{تعداد طرح‌های مصوب برون دانشگاهی (مدیریت ارتباط علمی دانشگاه و جامعه)}}{\text{تعداد اعضای هیات علمی}}$
۴	$۰.۷۳ = \frac{۳۳۷}{۴۵۸} = \frac{\text{تعداد مقاله‌های ISI}}{\text{تعداد کل مقاله‌ها*}}$
۵	$۴.۵۳ = \frac{۴۵۸}{۱۰۱} = \frac{\text{تعداد کل مقاله‌ها}}{\text{تعداد اعضای هیات علمی}}$
۶	$۳.۳۳ = \frac{۳۳۷}{۱۰۱} = \frac{\text{تعداد مقاله‌های ISI}}{\text{تعداد اعضای هیات علمی}}$
۷	$۰.۲۲ = \frac{۲۲}{۱۰۱} = \frac{\text{تعداد مقاله‌های علمی ترویجی و علمی}}{\text{تعداد اعضای هیات علمی}}$
۸	$۰.۱۳ = \frac{۱۳}{۱۰۱} = \frac{\text{تعداد رتبه‌ها و جوایز علمی}}{\text{تعداد اعضای هیات علمی}}$
۹	$۰.۰۲ = \frac{۲}{۱۰۱} = \frac{\text{تعداد فرصت‌های مطالعاتی مصوب اعضای هیات علمی}}{\text{تعداد اعضای هیات علمی}}$
۱۰	$۰.۰۲ = \frac{۲}{۱۰۱} = \frac{\text{تعداد کتاب‌های تالیفی}}{\text{تعداد اعضای هیات علمی}}$
۱۱	$۰.۰۸ = \frac{۴}{۵} = \frac{\text{تعداد مجله‌های علمی پژوهشی}}{\text{تعداد کل مجله‌ها}}$
۱۲	$۱.۲۵ = \frac{۵}{۴} = \frac{\text{دعوت از متخصصان خارجی و ایرانیان مقیم خارج از کشور}}{\text{تعداد گروه‌های آموزشی}}$

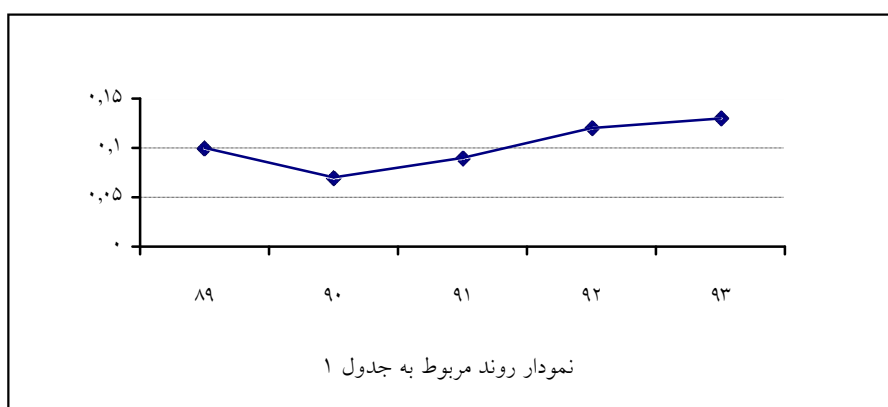
* شامل ISI، علمی پژوهشی داخلی، علمی پژوهشی داخلی (ISC)، علمی خارجی، علمی داخلی، علمی ترویجی و دایره المعارف می‌باشد.



روند شاخص های برگزیده دانشکده علوم

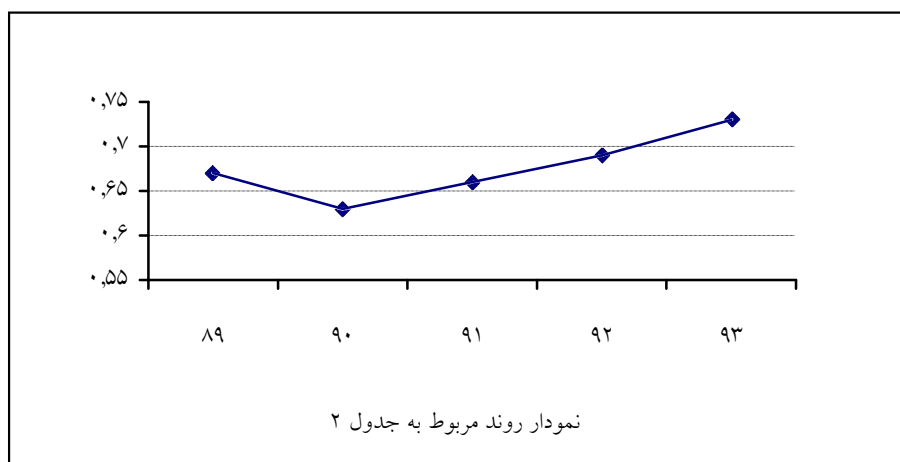
جدول ۱:


سال	شاخص
۸۹	$\frac{۸}{۸۱} = ۰.۱۰$
۹۰	$\frac{۶}{۸۲} = ۰.۰۷$
۹۱	$\frac{۸}{۸۹} = ۰.۰۹$
۹۲	$\frac{۱۲}{۱۰۱} = ۰.۱۲$
۹۳	$\frac{۱۳}{۱۰۱} = ۰.۱۳$
تعداد طرح های مصوب برون دانشگاهی	
تعداد اعضای هیات علمی	



جدول ۲:

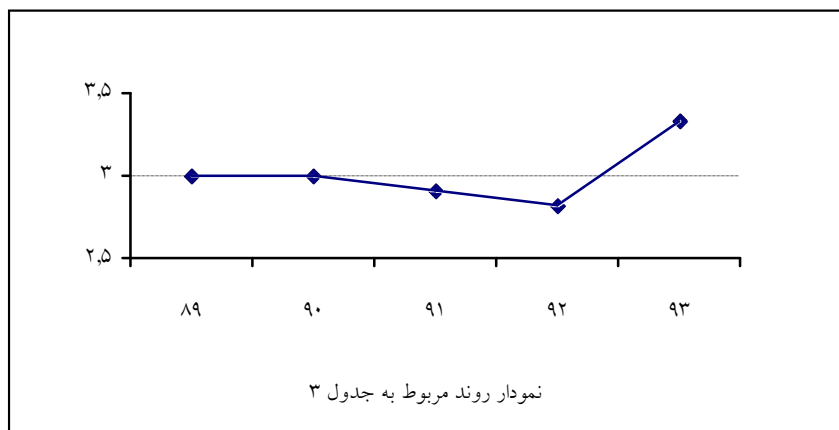
سال	شاخص
۸۹	$\frac{۲۴۳}{۳۶۱} = ۰.۶۷$
۹۰	$\frac{۲۴۶}{۳۹۱} = ۰.۶۳$
۹۱	$\frac{۲۵۹}{۳۹۵} = ۰.۶۶$
۹۲	$\frac{۲۸۵}{۴۱۶} = ۰.۶۹$
۹۳	$\frac{۳۳۷}{۴۵۸} = ۰.۷۳$
تعداد مقاله های ISI	
تعداد کل مقاله ها	





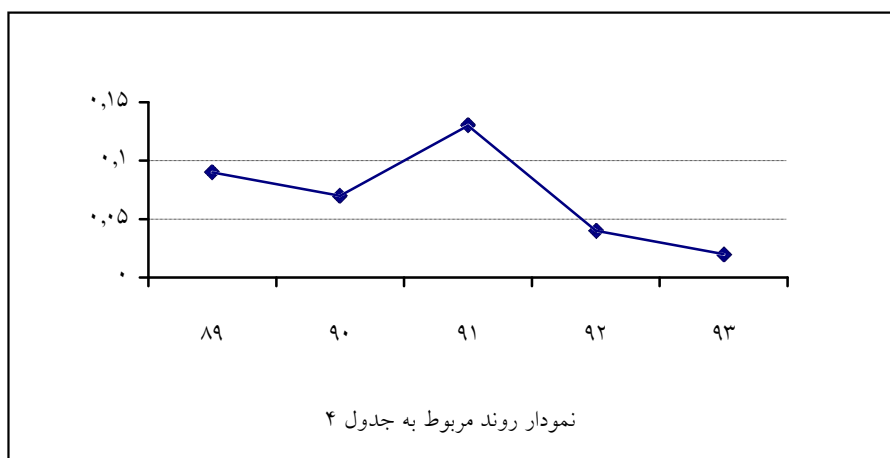
جدول ۳:

سال	شاخص
۸۹	$\frac{۲۴۳}{۸۱} = ۳.۰۰$
۹۰	$\frac{۲۴۶}{۸۲} = ۳.۰۰$
۹۱	$\frac{۲۵۹}{۸۹} = ۲.۹۱$
۹۲	$\frac{۲۸۵}{۱۰۱} = ۲.۸۲$
۹۳	$\frac{۳۳۷}{۱۰۱} = ۳.۳۳$
$\frac{\text{تعداد مقاله های ISI}}{\text{تعداد اعضای هیات علمی}}$	



جدول ۴:

سال	شاخص
۸۹	$\frac{۷}{۸۱} = ۰.۰۹$
۹۰	$\frac{۶}{۸۲} = ۰.۰۷$
۹۱	$\frac{۱۲}{۸۹} = ۰.۱۳$
۹۲	$\frac{۴}{۱۰۱} = ۰.۰۴$
۹۳	$\frac{۲}{۱۰۱} = ۰.۰۲$
$\frac{\text{تعداد کتاب های تالیفی}}{\text{تعداد اعضای هیات علمی}}$	





جدول ۵:

سال					شاخص
۹۳	۹۲	۹۱	۹۰	۸۹	
$\frac{4}{5} = 0.80$	$\frac{4}{5} = 0.80$	$\frac{3}{5} = 0.60$	$\frac{3}{4} = 0.75$	$\frac{3}{4} = 0.75$	تعداد مجله‌های علمی پژوهشی تعداد کل مجله‌ها

