

۳-۲-۲ حوزه اداری و مالی

جدول ۳-۲-۲-۱: تعداد اعضای هیات علمی دانشکده الهیات و معارف اسلامی به تفکیک گروه آموزشی و مرتبه علمی

گروه آموزشی	مرتبه علمی		مربی		استادیار		دانشیار		استاد		جمع
	نفر	درصد	نفر	درصد	نفر	درصد	نفر	درصد	نفر	درصد	
ادیان و عرفان تطبیقی	۰	۰.۰۰	۳	۵.۱۷	۲	۳.۴۵	۰	۰.۰۰	۰	۰.۰۰	۵
تاریخ و تمدن ملل اسلامی	۱	۱.۷۲	۶	۱۰.۳۴	۰	۰.۰۰	۱	۱.۷۲	۱	۱.۷۲	۸
علوم قرآن و حدیث	۰	۰.۰۰	۵	۸.۶۲	۶	۱۰.۳۴	۱	۱.۷۲	۱	۱.۷۲	۱۲
فقه و مبانی حقوق اسلامی	۰	۰.۰۰	۴	۶.۹۰	۴	۶.۹۰	۳	۵.۱۷	۳	۵.۱۷	۱۱
فلسفه و حکمت اسلامی	۱	۱.۷۲	۴	۶.۹۰	۳	۵.۱۷	۱	۱.۷۲	۱	۱.۷۲	۹
معارف اسلامی	۰	۰.۰۰	۱۲	۲۰.۶۹	۱	۱.۷۲	۰	۰.۰۰	۰	۰.۰۰	۱۳
جمع	۲	۳.۴۵	۳۴	۵۸.۶۲	۱۶	۲۷.۵۹	۶	۱۰.۳۴	۵۸		

جدول ۳-۲-۲-۲: تعداد اعضای هیات علمی دانشکده الهیات و معارف اسلامی به تفکیک گروه آموزشی و سابقه خدمت

گروه آموزشی	سابقه خدمت						جمع
	زیر ۶ سال	۶ تا ۱۰ سال	۱۱ تا ۱۵ سال	۱۶ تا ۲۰ سال	۲۱ تا ۲۵ سال	بالای ۲۵ سال	
ادیان و عرفان تطبیقی	۱	۳	۰	۱	۰	۰	۵
تاریخ و تمدن ملل اسلامی	۳	۰	۱	۰	۱	۳	۸
علوم قرآن و حدیث	۰	۲	۱	۲	۳	۴	۱۲
فقه و مبانی حقوق اسلامی	۱	۱	۳	۱	۴	۱	۱۱
فلسفه و حکمت اسلامی	۲	۰	۲	۱	۴	۰	۹
معارف اسلامی	۵	۱	۱	۳	۲	۱	۱۳
جمع	۱۲	۷	۸	۸	۱۴	۹	۵۸

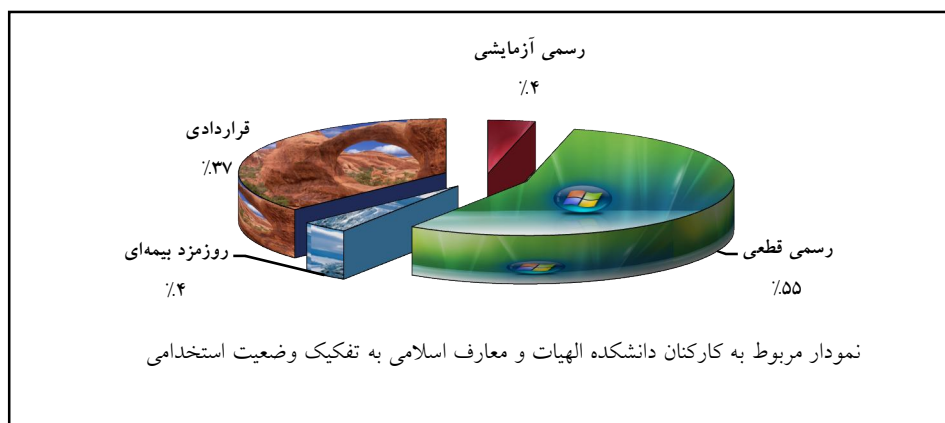
جدول ۳-۲-۳: تعداد کارکنان دانشکده الهیات و معارف اسلامی به تفکیک مدرک تحصیلی و جنسیت

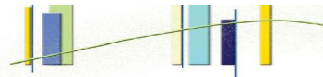
جمع	مرد		زن		جنسیت / مدرک تحصیلی
	درصد	تعداد	درصد	تعداد	
۴	۱۴.۸۱	۴	۰.۰۰	۰	زیر دیپلم
۳	۷.۴۱	۲	۳.۷۰	۱	دیپلم
۲	۷.۴۱	۲	۰.۰۰	۰	فوق دیپلم
۱۲	۲۵.۹۳	۷	۱۸.۵۲	۵	لیسانس
۶	۲۲.۲۲	۶	۰.۰۰	۰	فوق لیسانس
۲۷	۷۷.۷۸	۲۱	۲۲.۲۲	۶	جمع

جدول ۴-۲-۳: تعداد کارکنان دانشکده الهیات و معارف اسلامی به تفکیک مدرک تحصیلی

و وضعیت استخدامی

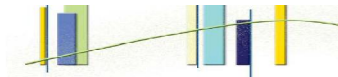
جمع	قراردادی	روزمزد بیمه‌ای	رسمی قطعی	رسمی آزمایشی	پیمانی	وضعیت استخدامی / مدرک تحصیلی
۳	۱	۰	۲	۰	۰	دیپلم
۲	۲	۰	۰	۰	۰	فوق دیپلم
۱۲	۶	۰	۶	۰	۰	لیسانس
۶	۱	۰	۵	۰	۰	فوق لیسانس
۲۷	۱۰	۱	۱۵	۱	۰	جمع





شاخص‌های حوزه اداری و مالی دانشکده الهیات و معارف اسلامی

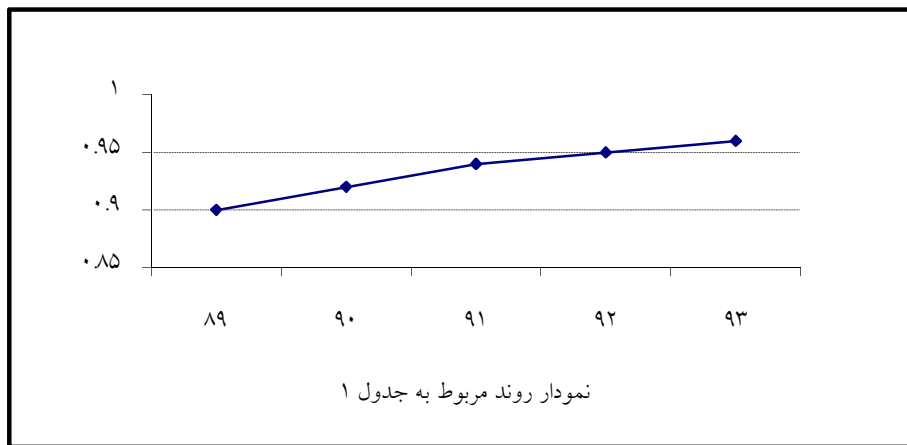
ردیف	فرمول اندازه‌گیری
۱	$\frac{۵۶}{۵۸} = \frac{\text{تعداد اعضای هیات علمی با رتبه استادیار به بالا}}{\text{تعداد اعضای هیات علمی}}$
۲	$\frac{۲}{۵۸} = \frac{\text{تعداد اعضای هیات علمی با رتبه مربی}}{\text{تعداد اعضای هیات علمی}}$
۳	$\frac{۲۷}{۵۸} = \frac{\text{تعداد کل کارکنان}}{\text{تعداد اعضای هیات علمی}}$
۴	$\frac{۱۴۳۰}{۲۷} = \frac{\text{تعداد دانشجویان جاری}}{\text{تعداد کل کارکنان}}$
۵	$\frac{۱۶}{۲۷} = \frac{\text{تعداد کارکنان رسمی}}{\text{تعداد کل کارکنان}}$
۶	$\frac{۰}{۲۷} = \frac{\text{تعداد کارکنان پیمانی}}{\text{تعداد کل کارکنان}}$
۷	$\frac{۱۰}{۲۷} = \frac{\text{تعداد کارکنان قراردادی}}{\text{تعداد کل کارکنان}}$
۸	$\frac{۱}{۲۷} = \frac{\text{تعداد کارکنان روزمزد بیمه‌ای}}{\text{تعداد کل کارکنان}}$
۹	$\frac{۷}{۲۷} = \frac{\text{تعداد کارکنان با تحصیلات دیپلم و زیر دیپلم}}{\text{تعداد کل کارکنان}}$
۱۰	$\frac{۲۰}{۲۷} = \frac{\text{تعداد کارکنان با تحصیلات فوق دیپلم به بالا}}{\text{تعداد کل کارکنان}}$
۱۱	$\frac{۶۰۵۴}{۱۴۳۰} = \frac{\text{سطح زیربنای دانشکده}}{\text{تعداد دانشجویان جاری}}$



روند شاخص‌های برگزیده دانشکده الهیات و معارف اسلامی

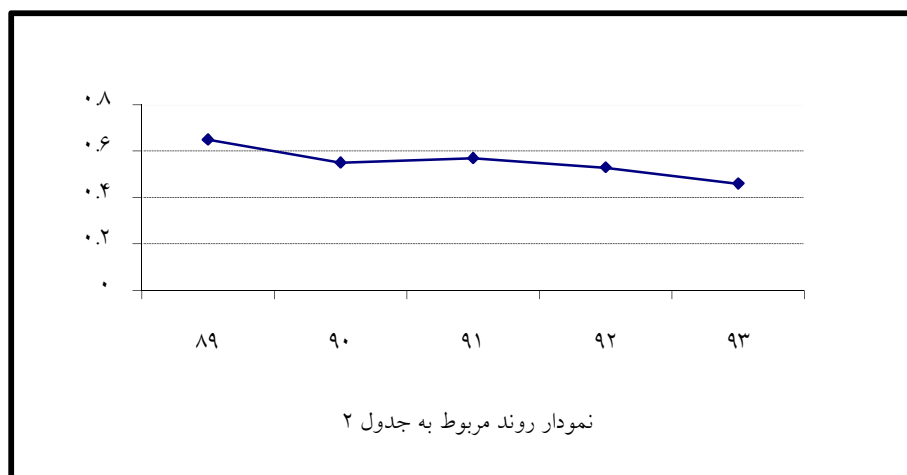
جدول ۱:

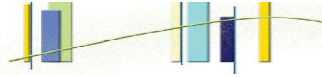
سال	شاخص
۹۳	$\frac{۵۶}{۵۸} = ۰.۹۶$
۹۲	$\frac{۵۴}{۵۷} = ۰.۹۵$
۹۱	$\frac{۴۸}{۵۱} = ۰.۹۴$
۹۰	$\frac{۴۷}{۵۱} = ۰.۹۲$
۸۹	$\frac{۴۶}{۵۱} = ۰.۹۰$
تعداد اعضای هیات علمی با رتبه استادیار به بالا تعداد اعضای هیات علمی	



جدول ۲:

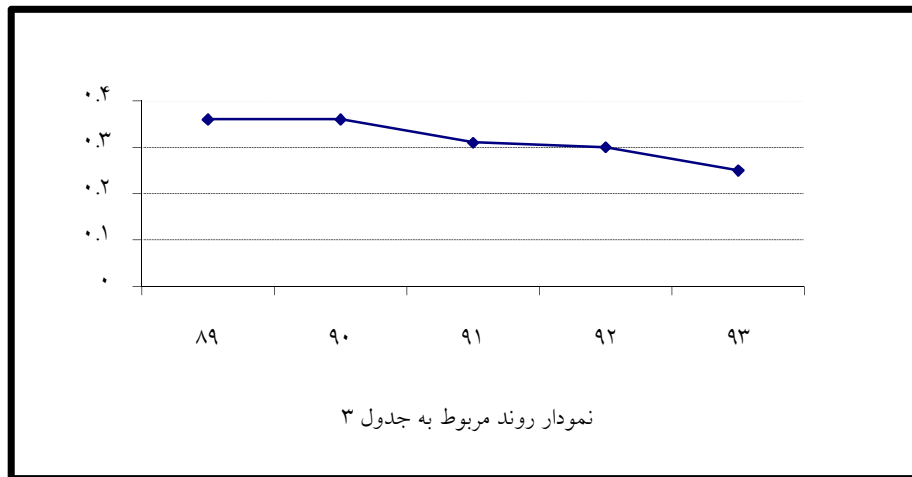
سال	شاخص
۹۳	$\frac{۲۷}{۵۸} = ۰.۴۶$
۹۲	$\frac{۳۰}{۵۷} = ۰.۵۳$
۹۱	$\frac{۲۹}{۵۱} = ۰.۵۷$
۹۰	$\frac{۲۸}{۵۱} = ۰.۵۵$
۸۹	$\frac{۳۳}{۵۱} = ۰.۶۵$
تعداد کل کارکنان تعداد اعضای هیات علمی	





جدول ۳:

سال					شاخص
۹۳	۹۲	۹۱	۹۰	۸۹	
$\frac{7}{27} = 0.25$	$\frac{9}{30} = 0.30$	$\frac{9}{29} = 0.31$	$\frac{10}{28} = 0.36$	$\frac{12}{33} = 0.36$	تعداد کارکنان با تحصیلات دیپلم و زیر دیپلم تعداد کل کارکنان



جدول ۴:

سال					شاخص
۹۳	۹۲	۹۱	۹۰	۸۹	
$\frac{20}{27} = 0.74$	$\frac{21}{30} = 0.70$	$\frac{20}{29} = 0.69$	$\frac{18}{28} = 0.64$	$\frac{21}{33} = 0.64$	تعداد کارکنان با تحصیلات فوق دیپلم به بالا تعداد کل کارکنان

