




جدول ۱-۳-۱: طرح‌های کلان پژوهشی به تفکیک دانشکده / پژوهشکده و نوع طرح

جمع	ملی	بین دانشگاهی	ردیف‌های متمرکز	توتک	شامتک	نوع طرح دانشکده / پژوهشکده
۱	۱	۰	۰	۰	۰	ادبیات و علوم انسانی
۰	۰	۰	۰	۰	۰	الهیات و معارف اسلامی
۰	۰	۰	۰	۰	۰	تربیت بدنی و علوم ورزشی
۰	۰	۰	۰	۰	۰	دامپزشکی
۰	۰	۰	۰	۰	۰	علوم اداری و اقتصادی
۳	۲	۱	۰	۰	۰	علوم پایه
۱	۰	۰	۰	۱	۰	علوم تربیتی و روانشناسی
۰	۰	۰	۰	۰	۰	علوم ریاضی
۱۹	۵	۱۳	۰	۱	۰	کشاورزی
۰	۰	۰	۰	۰	۰	معماری و شهرسازی
۰	۰	۰	۰	۰	۰	منابع طبیعی و محیط زیست
۷	۱	۵	۰	۱	۰	مهندسی
۰	۰	۰	۰	۰	۰	هنر نیشابور
۰	۰	۰	۰	۰	۰	آموزشکده کشاورزی شیروان
۰	۰	۰	۰	۰	۰	پژوهشکده علوم گیاهی
۳۱	۹	۱۹	۰	۳	۰	جمع




جدول ۱-۳-۱: تعداد و اعتبار طرح‌های پژوهشی مصوب شماره ۱۰۲ و ۲ ویژه به تفکیک دانشکده/ پژوهشکده

دانشکده / پژوهشکده	تعداد طرح‌ها	اعتبار (میلیون ریال)	درصد اعتبار نسبت به کل
ادبیات و علوم انسانی	۵	۱۰۷	۶.۶۷
الهیات و معارف اسلامی	۵	۵۰	۳.۱۱
تربیت بدنی و علوم ورزشی	۰	۰	۰.۰
دامپزشکی	۵	۶۵	۴.۰۵
علوم اداری و اقتصادی	۵	۱۱۷	۷.۳۰
علوم پایه	۲۵	۴۰۸	۲۵.۴۳
علوم تربیتی و روانشناسی	۲	۲۵	۱.۵۵
علوم ریاضی	۹	۳۸۸	۲۴.۱۸
کشاورزی	۲۰	۳۰۴	۱۸.۹۵
معماری و شهرسازی	۰	۰	۰.۰
منابع طبیعی و محیط زیست	۰	۰	۰.۰
مهندسی	۷	۱۰۰	۶.۲
هنر نیشابور	۰	۰	۰.۰
آموزشکده کشاورزی شیروان	۰	۰	۰.۰
پژوهشکده علوم گیاهی	۴	۴۰	۲.۵۰
جمع	۸۷	۱۶۰۴	۱۰۰.۰



جدول ۱-۳-۱: تعداد طرح‌های پژوهشی خاتمه یافته شماره ۱، ۲ و ویژه به تفکیک دانشکده / پژوهشکده

درصد نسبت به کل	تعداد طرح‌ها	دانشکده / پژوهشکده
۱.۷	۱	ادبیات و علوم انسانی
۱.۷	۱	الهیات و معارف اسلامی
۳.۵	۲	تربیت بدنی و علوم ورزشی
۱۰.۵	۶	دامپزشکی
۵.۴	۳	علوم اداری و اقتصادی
۲۱.۱	۱۲	علوم پایه
۸.۷	۵	علوم تربیتی و روانشناسی
۸.۷	۵	علوم ریاضی
۲۸.۱	۱۶	کشاورزی
۰	۰	معماری و شهرسازی
۰	۰	منابع طبیعی و محیط زیست
۸.۸	۵	مهندسی
۰	۰	هنر نیشابور
۰	۰	آموزشکده کشاورزی شیروان
۱.۷	۱	پژوهشکده علوم گیاهی
۱۰۰	۵۷	جمع



جدول ۱-۳-۱: تعداد و اعتبار طرح‌های پژوهشی مصوب شماره ۳، به تفکیک دانشکده و سطح مقطع

دانشکده	سطح مقطع	کارشناسی ارشد	دکتری	اعتبار طرح‌ها	جمع تعداد طرح‌ها	درصد اعتبار نسبت به کل
ادبیات و علوم انسانی		۹۱	۳	۱۸۸	۹۴	۱۳.۵
الهیات و معارف اسلامی		۰	۰	۰	۰	۰
تربیت بدنی و علوم ورزشی		۰	۰	۰	۰	۰
دامپزشکی		۱۷	۰	۵۱	۱۷	۳.۶
علوم اداری و اقتصادی		۰	۰	۰	۰	۰
علوم پایه		۱۰۱	۳	۳۱۲	۱۰۴	۲۲.۵
علوم تربیتی و روانشناسی		۱۳	۵	۳۶	۱۸	۲.۶
علوم ریاضی		۴۰	۸	۱۴۴	۴۸	۱۰.۳
کشاورزی		۷۰	۲۰	۲۷۰	۹۰	۱۹.۴
معماری و شهرسازی		۰	۰	۰	۰	۰
منابع طبیعی و محیط زیست		۰	۰	۰	۰	۰
مهندسی		۱۲۵	۳	۳۸۴	۱۲۸	۲۸
هنر نیشابور		۰	۰	۰	۰	۰
آموزشکده کشاورزی شیروان		۰	۰	۰	۰	۰
جمع		۴۵۷	۴۲	۱۳۸۵	۴۹۹	۱۰۰



جدول ۱-۳-۵: توزیع مقالات اعضای هیات علمی به تفکیک دانشکده و نوع مقاله

درصد نسبت به کل	جمع	غیر ISI	ISI	نوع مقاله دانشکده
۶.۶	۱۸	۱۸	۰	ادبیات و علوم انسانی
۲.۹	۸	۸	۰	الهیات و معارف اسلامی
۰.۷	۲	۲	۰	تربیت بدنی و علوم ورزشی
۹.۵	۲۶	۶	۲۰	دامپزشکی
۲.۵	۷	۷	۰	علوم اداری و اقتصادی
۲۸.۷	۷۸	۲۹	۴۷	علوم پایه
۲.۲	۶	۶	۰	علوم تربیتی و روانشناسی
۱۱.۸	۳۲	۱۲	۲۰	علوم ریاضی
۱۹.۱	۵۲	۴۳	۹	کشاورزی
۰.۰	۰	۰	۰	معماری و شهرسازی
۰.۰	۰	۰	۰	منابع طبیعی و محیط زیست
۱۵.۸	۴۳	۱۸	۲۵	مهندسی
۰.۰	۰	۰	۰	هنر نیشابور
۰.۴	۱	۱	۰	آموزشکده کشاورزی شیروان
۱۰۰.۰	۲۷۱	۱۵۰	۱۲۱	جمع

جدول ۱-۳-۱-۶: شرکت در مجامع علمی و بین‌المللی خارج از کشور برای ارائه مقاله به تفکیک دانشکده/

پژوهشکده و مرتبه علمی

درصد نسبت به کل	جمع	استاد	دانشیار	استادیار	مربی	مربی آموزشیار	مرتبه علمی دانشکده/ پژوهشکده
۶	۷	۰	۰	۶	۱	۰	ادبیات و علوم انسانی
۰.۸	۱	۰	۰	۱	۰	۰	الهیات و معارف اسلامی
۰.۰	۰	۰	۰	۰	۰	۰	تربیت بدنی و علوم ورزشی
۱۴.۶	۱۷	۰	۰	۱۵	۲	۰	دامپزشکی
۳.۴	۴	۰	۰	۳	۱	۰	علوم اداری و اقتصادی
۱۴.۶	۱۷	۴	۸	۴	۱	۰	علوم پایه
۳.۴	۴	۰	۰	۴	۰	۰	علوم تربیتی و روانشناسی
۶	۷	۰	۲	۵	۰	۰	علوم ریاضی
۲۷.۵	۳۲	۷	۸	۱۷	۰	۰	کشاورزی
۰.۰	۰	۰	۰	۰	۰	۰	معماری و شهرسازی
۰.۰	۰	۰	۰	۰	۰	۰	منابع طبیعی و محیط زیست
۲۲.۴	۲۶	۷	۶	۱۳	۰	۰	مهندسی
۰.۰	۰	۰	۰	۰	۰	۰	هنر نیشابور
۰	۰	۰	۰	۰	۰	۰	آموزشکده کشاورزی شیروان
۰.۸	۱	۰	۰	۰	۱	۰	پژوهشکده علوم گیاهی
۱۰۰.۰	۱۱۶	۱۸	۲۴	۶۸	۶	۰	جمع



جدول ۱-۳-۱-۷: شرکت در مجامع علمی داخلی به تفکیک دانشکده / پژوهشکده

دانشکده / پژوهشکده	با مقاله	بدون مقاله	جمع	درصد نسبت به کل
ادبیات و علوم انسانی	۱۶	۰	۱۶	۸
الهیات و معارف اسلامی	۱۱	۰	۱۱	۵.۶
تربیت بدنی و علوم ورزشی	۰	۰	۰	۰.۰
دامپزشکی	۳۸	۱	۳۹	۲۰
علوم اداری و اقتصادی	۰	۰	۰	۰.۰
علوم پایه	۰	۰	۰	۰.۰
علوم تربیتی و روانشناسی	۹	۱	۱۰	۵.۱
علوم ریاضی	۶	۰	۶	۳
کشاورزی	۱۰	۰	۱۰	۵.۱
معماری و شهرسازی	۰	۰	۰	۰.۰
منابع طبیعی و محیط زیست	۰	۰	۰	۰.۰
مهندسی	۵۶	۱۸	۷۴	۳۷.۹
هنر نیشابور	۰	۰	۰	۰.۰
آموزشکده کشاورزی شیروان	۷	۰	۷	۳.۶
پژوهشکده علوم گیاهی	۱۲	۰	۱۲	۶.۱
گروه پژوهشی جونده شناسی	۹	۱	۱۰	۵
جمع	۱۷۴	۲۱	۱۹۵	۱۰۰



جدول ۱-۳-۱: رتبه‌های کشوری، جهانی و جوایز علمی به تفکیک دانشکده و درجه رتبه

دانشکده	درجه رتبه	استانی	کشوری	جمع
ادبیات و علوم انسانی	۲	۲	۲	۴
الهیات و معارف اسلامی	۱	۱	۳	۴
تربیت بدنی و علوم ورزشی	۰	۰	۰	۰
دامپزشکی				
علوم اداری و اقتصادی	۰	۰	۰	۰
علوم پایه	۰	۰	۴	۴
علوم تربیتی و روانشناسی	۰	۰	۲	۲
علوم ریاضی	۳	۳	۲	۵
کشاورزی	۰	۰	۴	۴
معماری و شهرسازی	۰	۰	۰	۰
منابع طبیعی و محیط زیست	۰	۰	۰	۰
مهندسی	۰	۰	۶	۶
هنر نیشابور	۰	۰	۲	۲
آموزشکده کشاورزی شیروان	۰	۰	۰	۰
جمع	۹	۲۵	۳۴	



جدول ۱-۳-۱-۹: فرصت‌های مطالعاتی اعضای هیات علمی به تفکیک دانشکده و مرتبه علمی

دانشکده	مرتبه علمی	استادیار	دانشیار	استاد	جمع
ادبیات و علوم انسانی	۰	۰	۱	۰	۱
الهیات و معارف اسلامی	۰	۰	۰	۰	۰
تربیت بدنی و علوم ورزشی	۰	۰	۰	۰	۰
دامپزشکی	۰	۰	۱	۰	۱
علوم اداری و اقتصادی	۰	۰	۰	۰	۰
علوم پایه	۰	۰	۲	۱	۳
علوم تربیتی و روانشناسی	۱	۰	۱	۰	۲
علوم ریاضی	۰	۰	۲	۰	۲
کشاورزی	۰	۰	۱	۱	۲
معماری و شهرسازی	۰	۰	۰	۰	۰
منابع طبیعی و محیط زیست	۰	۰	۰	۰	۰
مهندسی	۰	۰	۲	۱	۳
هنر نیشابور	۰	۰	۰	۰	۰
آموزشکده کشاورزی شیروان	۰	۰	۰	۰	۰
جمع	۱	۱۰	۳	۱۴	



جدول ۱-۳-۱-۱۰: سایر فعالیت‌های پژوهشی به تفکیک دانشکده/ پژوهشکده و نوع فعالیت

نوع فعالیت دانشکده/ پژوهشکده	دعوت از متخصصان*	سخنرانی علمی	کارگاه آموزشی	میزگرد پژوهشی	نمایشگاه	همایش
ادبیات و علوم انسانی	۹	۳۵	۵	۷	۰	۳
الهیات و معارف اسلامی	۰	۱۲	۴	۰	۳	۱
تربیت بدنی و علوم ورزشی	۰	۳	۷	۰	۲	۲
دامپزشکی	۱	۱۰	۲	۰	۰	۱
علوم اداری و اقتصادی	۲	۲۶	۱	۰	۰	۰
علوم پایه	۱	۰	۶	۰	۱	۳
علوم تربیتی و روانشناسی	۰	۷	۳	۲	۰	۲
علوم ریاضی	۰	۱۰	۳	۱	۰	۱
کشاورزی	۱۱	۱۲	۳	۰	۱	۱
معماری و شهرسازی	۰	۰	۰	۰	۰	۰
منابع طبیعی و محیط زیست	۰	۰	۰	۰	۰	۰
مهندسی	۷	۲۲	۳	۶	۲	۰
هنر نیشابور	۰	۲	۰	۱	۱۲	۰
آموزشکده کشاورزی شیروان	۰	۶	۰	۰	۱	۰
پژوهشکده علوم گیاهی	۰	۴	۰	۰	۱	۱
گروه پژوهشی جوندہ‌شناسی	۰	۶	۰	۱	۳	۰
مرکز تحقیقات زمین‌لرزه‌شناسی	۰	۲	۲	۰	۱	۰
جمع	۳۱**	۱۵۷	۳۹	۱۸	۲۶	۱۵


* متخصصان خارجی و ایرانیان مقیم خارج از کشور

** ۴ نفر از متخصصان هر کدام با ۲ دانشکده همکاری داشته‌اند.

جدول ۱-۳-۱: کتاب‌های چاپ شده در سلسله انتشارات دانشگاه به تفکیک دانشکده، دوره چاپ

و نوع کتاب

درصد نسبت به کل	جمع	تجدید چاپ			چاپ اول			دوره چاپ نوع کتاب دانشکده
		تدوین	تالیف	ترجمه	تدوین	تالیف	ترجمه	
۱۲.۳	۱۰	۰	۲	۰	۰	۳	۵	ادبیات و علوم انسانی
۱.۲	۱	۰	۰	۰	۱	۰	۰	الهیات و معارف اسلامی
۱.۲	۱	۰	۱	۰	۰	۰	۰	تربیت بدنی و علوم ورزشی
۲.۴	۲	۰	۰	۰	۰	۰	۲	دامپزشکی
۱.۲	۱	۰	۰	۰	۰	۰	۱	علوم اداری و اقتصادی
۱۱.۱	۹	۰	۰	۴	۰	۲	۳	علوم پایه
۳.۷	۳	۰	۱	۱	۱	۰	۰	علوم تربیتی و روانشناسی
۱۸.۵	۱۵	۰	۲	۶	۱	۳	۳	علوم ریاضی
۳۲.۲	۲۶	۲	۰	۱۲	۱	۰	۱۱	کشاورزی
۰	۰	۰	۰	۰	۰	۰	۰	معماری و شهرسازی
۰	۰	۰	۰	۰	۰	۰	۰	منابع طبیعی و محیط زیست
۱۶	۱۳	۰	۱	۵	۰	۲	۵	مهندسی
۰	۰	۰	۰	۰	۰	۰	۰	هنر نیشابور
۰	۰	۰	۰	۰	۰	۰	۰	آموزشکده کشاورزی شیروان
۱۰۰	۸۱	۲	۷	۲۸	۴	۱۰	۳۰	جمع



جدول ۱-۳-۱: کتاب‌های چاپ شده خارج از سلسله انتشارات دانشگاه به تفکیک دانشکده، دوره چاپ و

نوع کتاب

درصد نسبت به کل	جمع	تجدید چاپ			چاپ اول			دوره چاپ نوع کتاب دانشکده
		تدوین	تالیف	ترجمه	تدوین	تالیف	ترجمه	
۲۴.۲	۱۳	۰	۰	۰	۰	۱۲	۱	ادبیات و علوم انسانی
۱۶	۹	۰	۲	۰	۰	۷	۰	الهیات و معارف اسلامی
۰	۰	۰	۰	۰	۰	۰	۰	تربیت بدنی و علوم ورزشی
۰	۰	۰	۰	۰	۰	۰	۰	دامپزشکی
۲۵	۱۴	۰	۲	۱	۰	۹	۲	علوم اداری و اقتصادی
۰	۰	۰	۰	۰	۰	۰	۰	علوم پایه
۱۴.۲	۸	۰	۰	۰	۰	۶	۲	علوم تربیتی و روانشناسی
۱۲.۵	۷	۰	۲	۰	۰	۴	۱	علوم ریاضی
۸.۹	۵	۰	۰	۲	۰	۰	۳	کشاورزی
۰	۰	۰	۰	۰	۰	۰	۰	معماری و شهرسازی
۰	۰	۰	۰	۰	۰	۰	۰	منابع طبیعی و محیط زیست
۰	۰	۰	۰	۰	۰	۰	۰	مهندسی
۰	۰	۰	۰	۰	۰	۰	۰	هنر نیشابور
۰	۰	۰	۰	۰	۰	۰	۰	آموزشکده کشاورزی شیروان
۱۰۰	۵۶	۰	۶	۳	۰	۳۸	۹	جمع