



جدول ۱-۲-۱: توزیع اعضای هیات علمی به تفکیک دانشکده و مرتبه علمی

دانشکده	مرتبه علمی	مربی آموزشیار	مربی	استادیار	دانشیار	استاد	جمع
ادبیات و علوم انسانی		۰	۳۰	۳۸	۱۵	۴	۸۷
الهیات و معارف اسلامی		۰	۱۵	۲۷	۴	۱	۴۷
تربیت بدنی و علوم ورزشی		۳	۱۰	۱۰	۰	۰	۲۳
دامپزشکی		۰	۷	۱۸	۱۰	۰	۳۵
علوم اداری و اقتصادی		۰	۲۳	۲۵	۴	۰	۵۲
علوم پایه		۶	۲۳	۲۸	۲۳	۲۱	۱۰۱
علوم تربیتی و روانشناسی		۱	۱۰	۱۳	۷	۰	۳۱
علوم ریاضی		۱	۴	۱۲	۱۵	۸	۴۰
کشاورزی		۳	۳۰	۴۵	۱۳	۱۴	۱۰۵
مهندسی		۶	۲۴	۶۱	۱۹	۱۰	۱۲۰
هنر نیشابور		۰	۱۰	۰	۰	۰	۱۰
آموزشکده کشاورزی شیروان		۰	۹	۲	۰	۰	۱۱
<b>جمع</b>		<b>۲۰</b>	<b>۱۹۵</b>	<b>۲۷۹</b>	<b>۱۱۰</b>	<b>۵۸</b>	<b>۶۶۲</b>



جدول ۱-۲-۱: توزیع اعضای هیات علمی به تفکیک دانشکده و جنس

جمع	زن		مرد		جنس دانشکده
	درصد	نفر	درصد	نفر	
۸۷	۲۶.۴	۲۳	۷۳.۶	۶۴	ادبیات و علوم انسانی
۴۷	۶.۴	۳	۹۳.۶	۴۴	الهیات و معارف اسلامی
۲۳	۳۰.۴	۷	۶۹.۶	۱۶	تربیت بدنی و علوم ورزشی
۳۵	۸.۶	۳	۹۱.۴	۳۲	دامپزشکی
۵۲	۷.۷	۴	۹۲.۳	۴۸	علوم اداری و اقتصادی
۱۰۱	۱۶.۸	۱۷	۸۳.۲	۸۴	علوم پایه
۳۱	۹.۷	۳	۹۰.۳	۲۸	علوم تربیتی و روانشناسی
۴۰	۱۵.۰	۶	۸۵.۰	۳۴	علوم ریاضی
۱۰۵	۸.۶	۹	۹۱.۴	۹۶	کشاورزی
۱۲۰	۰.۸	۱	۹۹.۲	۱۱۹	مهندسی
۱۰	۴۰.۰	۴	۶۰.۰	۶	هنر نیشابور
۱۱	۰.۰	۰	۱۰۰.۰	۱۱	آموزشکده کشاورزی شیروان
۶۶۲	۱۲.۱	۸۰	۸۷.۹	۵۸۲	جمع



جدول ۱-۲-۱: توزیع اعضای هیات علمی به تفکیک دانشکده و وضعیت استخدامی

جمع	رسمی قطعی	رسمی آزمایشی	پیمانی	خدمت وظیفه	وضعیت استخدامی دانشکده
۸۷	۵۹	۱۲	۱۶	۰	ادبیات و علوم انسانی
۴۷	۳۰	۱۰	۵	۲	الهیات و معارف اسلامی
۲۳	۱۵	۸	۰	۰	تربیت بدنی و علوم ورزشی
۳۵	۳۰	۵	۰	۰	دامپزشکی
۵۲	۳۸	۷	۷	۰	علوم اداری و اقتصادی
۱۰۱	۸۷	۷	۶	۱	علوم پایه
۳۱	۲۴	۶	۱	۰	علوم تربیتی و روانشناسی
۴۰	۳۶	۱	۳	۰	علوم ریاضی
۱۰۵	۸۸	۱۴	۳	۰	کشاورزی
۱۲۰	۸۴	۲۸	۷	۱	مهندسی
۱۰	۰	۵	۵	۰	هنر نیشابور
۱۱	۷	۳	۱	۰	آموزشکده کشاورزی شیروان
۶۶۲	۴۹۸	۱۰۶	۵۴	۴	جمع




جدول ۱-۲-۱: توزیع اعضای هیات علمی به تفکیک گروه تحصیلی و وضعیت استخدامی

گروه تحصیلی / وضعیت استخدامی	خدمت و وظیفه	پیمانی	رسمی آزمایشی	رسمی قطعی	جمع
علوم انسانی	۲	۲۹	۴۳	۱۶۶	۲۴۰
علوم پایه	۱	۹	۸	۱۲۳	۱۴۱
فنی و مهندسی	۱	۷	۲۸	۸۴	۱۲۰
کشاورزی و دامپزشکی	۰	۴	۲۲	۱۲۵	۱۵۱
هنر	۰	۵	۵	۰	۱۰
<b>جمع</b>	<b>۴</b>	<b>۵۴</b>	<b>۱۰۶</b>	<b>۴۹۸</b>	<b>۶۶۲</b>

جدول ۱-۲-۵: توزیع اعضای هیات علمی به تفکیک گروه تحصیلی و مرتبه علمی

گروه تحصیلی / مرتبه علمی	مربی آموزشیار	مربی	استادیار	دانشیار	استاد	جمع
علوم انسانی	۴	۸۸	۱۱۳	۳۰	۵	۲۴۰
علوم پایه	۷	۲۷	۴۰	۳۸	۲۹	۱۴۱
فنی و مهندسی	۶	۲۴	۶۱	۱۹	۱۰	۱۲۰
کشاورزی و دامپزشکی	۳	۴۶	۶۵	۲۳	۱۴	۱۵۱
هنر	۰	۱۰	۰	۰	۰	۱۰
<b>جمع</b>	<b>۲۰</b>	<b>۱۹۵</b>	<b>۲۷۹</b>	<b>۱۱۰</b>	<b>۵۸</b>	<b>۶۶۲</b>




جدول ۱-۲-۱: توزیع اعضای هیات علمی به تفکیک دانشکده و سابقه خدمت

جمع	بالای ۳۰ سال	۲۶-۳۰ سال	۲۱-۲۵ سال	۱۶-۲۰ سال	۱۱-۱۵ سال	۶-۱۰ سال	زیر ۵ سال	سابقه خدمت	دانشکده
۸۷	۱۱	۱۱	۱۴	۱۰	۲۲	۶	۱۳		ادبیات و علوم انسانی
۴۷	۰	۲	۵	۷	۱۳	۷	۱۳		الهیات و معارف اسلامی
۲۳	۶	۲	۰	۱	۵	۷	۲		تربیت بدنی و علوم ورزشی
۳۵	۲	۱	۱	۶	۹	۱۲	۴		دامپزشکی
۵۲	۲	۳	۵	۵	۲۲	۹	۶		علوم اداری و اقتصادی
۱۰۱	۲۶	۲۴	۱۲	۶	۹	۱۴	۱۰		علوم پایه
۳۱	۷	۳	۳	۵	۶	۵	۲		علوم تربیتی و روانشناسی
۴۰	۹	۸	۱	۴	۴	۸	۶		علوم ریاضی
۱۰۵	۱۰	۱۸	۹	۱۵	۲۲	۲۰	۱۱		کشاورزی
۱۲۰	۱۶	۹	۱۶	۱۸	۲۳	۱۷	۲۱		مهندسی
۱۰	۰	۰	۰	۰	۱	۳	۶		هنر نیشابور
۱۱	۰	۱	۰	۰	۵	۳	۲		آموزشکده کشاورزی شیروان
۶۶۲	۸۹	۸۲	۶۶	۷۷	۱۴۱	۱۱۱	۹۶		جمع




جدول ۱-۲-۱: توزیع اعضای هیات علمی به تفکیک دانشکده و وضعیت اشتغال

وضعیت اشتغال دانشکده	بلا تکلیف	شاغل	فرصت مطالعاتی خارج	مامور به خدمت	مرخصی بدون حقوق	جمع
ادبیات و علوم انسانی	۰	۸۵	۰	۱	۱	۸۷
الهیات و معارف اسلامی	۰	۴۵	۰	۱	۱	۴۷
تربیت بدنی و علوم ورزشی	۰	۲۲	۰	۱	۰	۲۳
دامپزشکی	۵	۲۹	۰	۰	۱	۳۵
علوم اداری و اقتصادی	۶	۴۴	۰	۱	۱	۵۲
علوم پایه	۱	۹۶	۱	۱	۲	۱۰۱
علوم تربیتی و روانشناسی	۱	۲۹	۰	۰	۱	۳۱
علوم ریاضی	۲	۳۷	۰	۰	۱	۴۰
کشاورزی	۶	۹۵	۰	۱	۳	۱۰۵
مهندسی	۶	۱۱۱	۰	۰	۳	۱۲۰
هنر نیشابور	۰	۱۰	۰	۰	۰	۱۰
آموزشکده کشاورزی شیروان	۰	۱۱	۰	۰	۰	۱۱
جمع	۲۷	۶۱۴	۱	۶	۱۴	۶۶۲



جدول ۱-۲-۱: توزیع اعضای هیات علمی به تفکیک دانشکده و طبقه‌بندی سنی


دانشکده	طبقه‌بندی سنی							
	زیر ۳۰ سال	بین ۳۱ تا ۳۵	بین ۳۶ تا ۴۰	بین ۴۱ تا ۴۵	بین ۴۶ تا ۵۰	بین ۵۱ تا ۵۵	بین ۵۶ تا ۶۰	بیشتر از ۶۰
ادبیات و علوم انسانی	۰	۹	۱۳	۱۷	۱۸	۱۲	۹	۹
الهیات و معارف اسلامی	۰	۳	۹	۱۴	۱۵	۳	۲	۱
تربیت بدنی و علوم ورزشی	۰	۱	۱۱	۲	۱	۳	۵	۰
دامپزشکی	۰	۰	۱۵	۱۴	۳	۱	۲	۰
علوم اداری و اقتصادی	۰	۱	۱۳	۱۵	۱۳	۷	۳	۰
علوم پایه	۴	۵	۱۲	۱۲	۶	۲۱	۳۵	۶
علوم تربیتی و روانشناسی	۰	۰	۹	۹	۲	۶	۴	۱
علوم ریاضی	۱	۲	۸	۵	۵	۵	۱۲	۲
کشاورزی	۰	۸	۱۶	۲۲	۲۸	۱۵	۹	۷
مهندسی	۲	۶	۱۷	۱۹	۳۸	۲۳	۱۲	۳
هنر نیشابور	۲	۲	۰	۳	۲	۱	۰	۰
آموزشکده کشاورزی شیروان	۱	۰	۵	۵	۰	۰	۰	۰
<b>جمع</b>	<b>۱۰</b>	<b>۳۷</b>	<b>۱۲۸</b>	<b>۱۳۷</b>	<b>۱۳۱</b>	<b>۹۷</b>	<b>۹۳</b>	<b>۲۹</b>



جدول ۱-۲-۱: توزیع اعضای هیات علمی به تفکیک مرتبه علمی و طبقه‌بندی سنی


مرتبه علمی	طبقه‌بندی سنی	زیر ۳۰ سال	بین ۳۱ تا ۳۵	بین ۳۶ تا ۴۰	بین ۴۱ تا ۴۵	بین ۴۶ تا ۵۰	بین ۵۱ تا ۵۵	بین ۵۶ تا ۶۰	بیشتر از ۶۰	جمع
		مربی آموزشیار	۰	۰	۰	۰	۱	۱۷	۱	
مربی	۸	۱۸	۴۸	۳۷	۴۰	۲۴	۱۷	۳	۱۹۵	
استادیار	۲	۱۸	۶۶	۸۳	۶۰	۲۵	۲۲	۳	۲۷۹	
دانشیار	۰	۱	۱۴	۱۷	۲۷	۱۷	۲۶	۸	۱۱۰	
استاد	۰	۰	۰	۰	۳	۱۴	۲۷	۱۴	۵۸	
جمع	۱۰	۳۷	۱۲۸	۱۳۷	۱۳۱	۹۷	۹۳	۲۹	۶۶۲	






جدول ۱-۲-۱-۱۰: توزیع کارکنان به تفکیک محل خدمت و جنس

جمع		زن		مرد		جنس محل خدمت
درصد از کل	نفر	درصد	نفر	درصد	نفر	
۴.۹	۵۵	۲۹.۱	۱۶	۷۰.۹	۳۹	دانشکده ادبیات و علوم انسانی
۲.۳	۲۶	۲۶.۹	۷	۷۳.۱	۱۹	دانشکده الهیات و معارف اسلامی
۲.۵	۲۸	۲۸.۶	۸	۷۱.۴	۲۰	دانشکده تربیت بدنی و علوم ورزشی
۲.۳	۲۶	۱۵.۴	۴	۸۴.۶	۲۲	دانشکده دامپزشکی
۲.۸	۳۱	۱۹.۴	۶	۸۰.۶	۲۵	دانشکده علوم اداری و اقتصادی
۶.۹	۷۸	۲۶.۹	۲۱	۷۳.۱	۵۷	دانشکده علوم پایه
۳.۷	۴۲	۳۵.۷	۱۵	۶۴.۳	۲۷	دانشکده علوم تربیتی و روانشناسی
۲.۲	۲۵	۲۴.۰	۶	۷۶.۰	۱۹	دانشکده علوم ریاضی
۱۲.۵	۱۴۰	۱۶.۴	۲۳	۸۳.۶	۱۱۷	دانشکده کشاورزی
۷.۶	۸۵	۱۰.۶	۹	۸۹.۴	۷۶	دانشکده مهندسی
۰.۶	۷	۲۸.۶	۲	۷۱.۴	۵	دانشکده هنر نیشابور
۲.۰	۲۲	۰.۰	۰	۱۰۰.۰	۲۲	آموزشکده کشاورزی شیروان
۳.۷	۴۱	۹.۸	۴	۹۰.۲	۳۷	حوزه ریاست
۳.۵	۳۹	۱۲.۸	۵	۸۷.۲	۳۴	معاونت آموزشی و تحصیلات تکمیلی
۲۰.۷	۲۳۳	۶.۰	۱۴	۹۴.۰	۲۱۹	معاونت اداری و مالی
۵.۱	۵۷	۳۵.۱	۲۰	۶۴.۹	۳۷	معاونت پژوهش و فناوری
۸.۸	۹۹	۱۹.۲	۱۹	۸۰.۸	۸۰	معاونت دانشجویی و فرهنگی
۶.۹	۷۸	۱۶.۷	۱۳	۸۳.۳	۶۵	معاونت طرح و برنامه
۱.۰	۱۱	۱۸.۲	۲	۸۱.۸	۹	پژوهشکده علوم گیاهی
۱۰۰.۰	۱۱۲۳	۱۷.۳	۱۹۴	۸۲.۷	۹۲۹	جمع




جدول ۱-۲-۱: توزیع کارکنان (رسمی - پیمانی) به تفکیک محل خدمت و مدرک تحصیلی

جمع	فوق لیسانس	لیسانس	فوق دیپلم	دیپلم	زیر دیپلم	مدرک تحصیلی
						محل خدمت
۵۵	۶	۱۵	۱	۱۱	۲۲	دانشکده ادبیات و علوم انسانی
۲۶	۲	۱۰	۰	۳	۱۱	دانشکده الهیات و معارف اسلامی
۲۸	۱	۱۱	۰	۵	۱۱	دانشکده تربیت بدنی و علوم ورزشی
۲۶	۱	۷	۳	۶	۹	دانشکده دامپزشکی
۳۱	۸	۱۰	۰	۵	۸	دانشکده علوم اداری و اقتصادی
۷۸	۹	۱۸	۴	۱۸	۲۹	دانشکده علوم پایه
۴۲	۷	۱۱	۱	۸	۱۵	دانشکده علوم تربیتی و روانشناسی
۲۵	۴	۶	۲	۶	۷	دانشکده علوم ریاضی
۱۴۰	۲۶	۲۳	۲	۳۶	۵۳	دانشکده کشاورزی
۸۵	۸	۱۵	۱۰	۲۶	۲۶	دانشکده مهندسی
۷	۲	۳	۰	۱	۱	دانشکده هنر نیشابور
۲۲	۲	۶	۰	۷	۷	آموزشکده کشاورزی شیروان
۴۱	۲	۱۸	۱	۱۱	۹	حوزه ریاست
۳۹	۸	۱۲	۱	۵	۱۳	معاونت آموزشی و تحصیلات تکمیلی
۲۳۳	۸	۲۵	۲	۳۸	۱۶۰	معاونت اداری و مالی
۵۷	۱۰	۱۹	۴	۱۳	۱۱	معاونت پژوهش و فناوری
۹۹	۹	۱۵	۳	۲۲	۵۰	معاونت دانشجویی و فرهنگی
۷۸	۹	۲۵	۳	۲۱	۲۰	معاونت طرح و برنامه
۱۱	۳	۳	۱	۱	۳	پژوهشکده علوم گیاهی
۱۱۲۳	۱۲۵	۲۵۲	۳۸	۲۴۳	۴۶۵	جمع




جدول ۱-۲-۱: توزیع کارکنان به تفکیک محل خدمت و وضعیت استخدامی

جمع		پیمانی		رسمی		وضعیت استخدامی محل خدمت
درصد از کل	نفر	درصد	نفر	درصد	نفر	
۴.۹	۵۵	۱۶.۴	۹	۸۳.۶	۴۶	دانشکده ادبیات و علوم انسانی
۲.۳	۲۶	۳۴.۶	۹	۶۵.۴	۱۷	دانشکده الهیات و معارف اسلامی
۲.۵	۲۸	۱۰.۷	۳	۸۹.۳	۲۵	دانشکده تربیت بدنی و علوم ورزشی
۲.۳	۲۶	۷.۷	۲	۹۲.۳	۲۴	دانشکده دامپزشکی
۲.۸	۳۱	۲۵.۸	۸	۷۴.۲	۲۳	دانشکده علوم اداری و اقتصادی
۶.۹	۷۸	۲۰.۵	۱۶	۷۹.۵	۶۲	دانشکده علوم پایه
۳.۷	۴۲	۲۱.۴	۹	۷۸.۶	۳۳	دانشکده علوم تربیتی و روانشناسی
۲.۲	۲۵	۲۰.۰	۵	۸۰.۰	۲۰	دانشکده علوم ریاضی
۱۲.۵	۱۴۰	۲۷.۱	۳۸	۷۲.۹	۱۰۲	دانشکده کشاورزی
۷.۶	۸۵	۱۰.۶	۹	۸۹.۴	۷۶	دانشکده مهندسی
۰.۶	۷	۲۸.۶	۲	۷۱.۴	۵	دانشکده هنر نیشابور
۲.۰	۲۲	۲۲.۷	۵	۷۷.۳	۱۷	آموزشکده کشاورزی شیروان
۳.۷	۴۱	۲۲.۰	۹	۷۸.۰	۳۲	حوزه ریاست
۳.۵	۳۹	۲۳.۱	۹	۷۶.۹	۳۰	معاونت آموزشی و تحصیلات تکمیلی
۲۰.۷	۲۳۳	۱۶.۷	۳۹	۸۳.۳	۱۹۴	معاونت اداری و مالی
۵.۱	۵۷	۱۴.۰	۸	۸۶.۰	۴۹	معاونت پژوهش و فناوری
۸.۸	۹۹	۲۹.۳	۲۹	۷۰.۷	۷۰	معاونت دانشجویی و فرهنگی
۶.۹	۷۸	۱۵.۴	۱۲	۸۴.۶	۶۶	معاونت طرح و برنامه
۱.۰	۱۱	۱۸.۲	۲	۸۱.۸	۹	پژوهشکده علوم گیاهی
۱۰۰.۰	۱۱۲۳	۱۹.۹	۲۲۳	۸۰.۱	۹۰۰	جمع




جدول ۱-۲-۱: توزیع کارکنان به تفکیک محل خدمت و سابقه کار

جمع	بیشتر از ۳۰ سال	بین ۲۵ تا ۳۰ سال	بین ۲۰ تا ۲۵ سال	بین ۱۵ تا ۲۰ سال	بین ۱۰ تا ۱۵ سال	بین ۵ تا ۱۰ سال	تا ۵ سال	سابقه کار
								محل خدمت
۵۵	۰	۱۶	۱۰	۱۵	۱۱	۰	۳	دانشکده ادبیات و علوم انسانی
۲۶	۰	۳	۰	۷	۱۰	۰	۶	دانشکده الهیات و معارف اسلامی
۲۸	۰	۳	۹	۸	۵	۰	۳	دانشکده تربیت بدنی و علوم ورزشی
۲۶	۰	۶	۱	۵	۵	۷	۲	دانشکده دامپزشکی
۳۱	۰	۵	۲	۱۵	۵	۳	۱	دانشکده علوم اداری و اقتصادی
۷۸	۰	۱۹	۱۱	۱۸	۱۲	۴	۱۴	دانشکده علوم پایه
۴۲	۰	۵	۵	۱۸	۱۰	۱	۳	دانشکده علوم تربیتی و روانشناسی
۲۵	۰	۷	۴	۸	۳	۱	۲	دانشکده علوم ریاضی
۱۴۰	۰	۱۹	۴۰	۴۴	۲۰	۳	۱۴	دانشکده کشاورزی
۸۵	۰	۲۷	۲۱	۲۱	۱۰	۲	۴	دانشکده مهندسی
۷	۰	۲	۰	۰	۱	۱	۳	دانشکده هنر نیشابور
۲۲	۰	۰	۲	۹	۱۰	۰	۱	آموزشکده کشاورزی شیروان
۴۱	۲	۶	۳	۱۵	۹	۱	۵	حوزه ریاست
۳۹	۰	۷	۶	۱۱	۱۰	۱	۴	معاونت آموزشی و تحصیلات تکمیلی
۲۳۳	۴	۵۶	۵۹	۷۷	۲۶	۴	۷	معاونت اداری و مالی
۵۷	۰	۱۲	۷	۱۲	۱۵	۴	۷	معاونت پژوهش و فناوری
۹۹	۰	۲۷	۲۳	۲۱	۱۴	۲	۱۲	معاونت دانشجویی و فرهنگی
۷۸	۰	۱۸	۱۸	۱۷	۸	۶	۱۱	معاونت طرح و برنامه
۱۱	۰	۰	۲	۴	۲	۲	۱	پژوهشکده علوم گیاهی
۱۱۲۳	۶	۲۳۸	۲۲۳	۳۲۵	۱۸۶	۴۲	۱۰۳	جمع




جدول ۱-۲-۱-۱۴: توزیع کارکنان به تفکیک محل خدمت و طبقه‌بندی سنی

محل خدمت	طبقه‌بندی سنی	توزیع کارکنان به تفکیک محل خدمت و طبقه‌بندی سنی							
		زیر ۳۰ سال	بین ۳۱ تا ۳۵	بین ۳۶ تا ۴۰	بین ۴۱ تا ۴۵	بین ۴۶ تا ۵۰	بین ۵۱ تا ۵۵	بین ۵۶ تا ۶۰	بیشتر از ۶۰
دانشکده ادبیات و علوم انسانی		۲	۴	۱۰	۱۴	۱۵	۵	۴	۱
دانشکده الهیات و معارف اسلامی		۵	۳	۸	۶	۱	۱	۲	۰
دانشکده تربیت بدنی و علوم ورزشی		۳	۰	۹	۷	۶	۱	۱	۱
دانشکده دامپزشکی		۱	۸	۸	۲	۱	۳	۲	۱
دانشکده علوم اداری و اقتصادی		۱	۳	۱۰	۱۰	۴	۲	۱	۰
دانشکده علوم پایه		۵	۱۱	۱۴	۱۸	۱۹	۹	۱	۱
دانشکده علوم تربیتی و روانشناسی		۰	۲	۱۴	۱۵	۴	۶	۰	۱
دانشکده علوم ریاضی		۲	۲	۴	۹	۵	۲	۰	۱
دانشکده کشاورزی		۷	۱۰	۳۲	۳۵	۲۸	۱۷	۶	۵
دانشکده مهندسی		۳	۴	۱۱	۲۳	۲۷	۱۴	۳	۰
دانشکده هنر نیشابور		۲	۲	۱	۰	۱	۱	۰	۰
آموزشکده کشاورزی شیروان		۰	۳	۷	۹	۳	۰	۰	۰
حوزه ریاست		۲	۶	۱۴	۶	۶	۴	۲	۱
معاونت آموزشی و تحصیلات تکمیلی		۱	۵	۱۳	۱۰	۳	۶	۱	۰
معاونت اداری و مالی		۶	۱۲	۴۷	۶۴	۴۸	۳۵	۱۶	۵
معاونت پژوهش و فناوری		۳	۵	۲۵	۸	۸	۵	۱	۲
معاونت دانشجویی و فرهنگی		۶	۷	۱۸	۲۴	۲۲	۱۶	۲	۴
معاونت طرح و برنامه		۷	۸	۱۳	۲۲	۱۸	۸	۲	۰
پژوهشکده علوم گیاهی		۰	۲	۵	۱	۲	۰	۱	۰
<b>جمع</b>		<b>۵۶</b>	<b>۹۷</b>	<b>۲۶۳</b>	<b>۲۸۳</b>	<b>۲۲۱</b>	<b>۱۳۵</b>	<b>۴۵</b>	<b>۲۳</b>



جدول ۱-۲-۱: توزیع کارکنان به تفکیک محل خدمت و وضعیت اشتغال

جمع	مرخصی بدون حقوق	مامور به ادارات دیگر	حالت اشتغال	مامور به تحصیل	شاغل	وضعیت اشتغال
						محل خدمت
۵۵	۱	۰	۲	۰	۵۲	دانشکده ادبیات و علوم انسانی
۲۶	۰	۰	۱	۰	۲۵	دانشکده الهیات و معارف اسلامی
۲۸	۰	۰	۲	۰	۲۶	دانشکده تربیت بدنی و علوم ورزشی
۲۶	۰	۰	۰	۰	۲۶	دانشکده دامپزشکی
۳۱	۰	۰	۰	۱	۳۰	دانشکده علوم اداری و اقتصادی
۷۸	۰	۰	۱	۰	۷۷	دانشکده علوم پایه
۴۲	۱	۰	۲	۰	۳۹	دانشکده علوم تربیتی و روانشناسی
۲۵	۰	۰	۱	۰	۲۴	دانشکده علوم ریاضی
۱۴۰	۲	۰	۲	۰	۱۳۶	دانشکده کشاورزی
۸۵	۰	۰	۱	۰	۸۴	دانشکده مهندسی
۷	۰	۰	۰	۰	۷	دانشکده هنر نیشابور
۲۲	۰	۰	۱	۱	۲۰	آموزشکده کشاورزی شیروان
۴۱	۰	۰	۳	۲	۳۶	حوزه ریاست
۳۹	۱	۲	۰	۲	۳۴	معاونت آموزشی و تحصیلات تکمیلی
۲۳۳	۱	۰	۱۰	۰	۲۲۲	معاونت اداری و مالی
۵۷	۲	۱	۱	۰	۵۳	معاونت پژوهش و فناوری
۹۹	۱	۱	۲	۰	۹۵	معاونت دانشجویی و فرهنگی
۷۸	۲	۱	۲	۰	۷۳	معاونت طرح و برنامه
۱۱	۰	۰	۰	۰	۱۱	پژوهشکده علوم گیاهی
۱۱۲۳	۱۱	۵	۳۱	۶	۱۰۷۰	جمع



جدول ۱-۲-۱-۱۶: توزیع کارکنان به تفکیک محل خدمت و رشته شغلی

محل خدمت	رشته شغلی	آموزشی و فرهنگی	اداری و مالی	امور اجتماعی	بهداشتی و درمانی	خدمات	فرابری داده‌ها	فنی و مهندسی	کشاورزی و محیط زیست	جمع
		دانشکده ادبیات و علوم انسانی	۲۶	۱۲	۰	۰	۰	۱۵	۱	۰
دانشکده الهیات و معارف اسلامی	۱۲	۶	۱	۰	۰	۷	۰	۰	۲۶	
دانشکده تربیت بدنی و علوم ورزشی	۱۰	۸	۰	۰	۰	۱۰	۰	۰	۲۸	
دانشکده دامپزشکی	۴	۸	۰	۰	۷	۶	۰	۱	۲۶	
دانشکده علوم اداری و اقتصادی	۱۷	۸	۰	۰	۰	۵	۱	۰	۳۱	
دانشکده علوم پایه	۲۱	۱۷	۰	۰	۰	۱۸	۱	۲۰	۷۸	
دانشکده علوم تربیتی و روانشناسی	۲۳	۱۰	۰	۰	۰	۹	۰	۰	۴۲	
دانشکده علوم ریاضی	۱۳	۹	۰	۰	۰	۲	۰	۱	۲۵	
دانشکده کشاورزی	۳۱	۲۷	۰	۰	۰	۲۸	۱	۸	۱۴۰	
دانشکده مهندسی	۲۲	۱۵	۰	۰	۱	۱۶	۰	۳۱	۸۵	
دانشکده هنر نیشابور	۵	۱	۰	۰	۰	۱	۰	۰	۷	
آموزشکده کشاورزی شیروان	۷	۷	۰	۰	۰	۷	۰	۰	۲۲	
حوزه ریاست	۷	۲۵	۴	۰	۰	۵	۰	۰	۴۱	
معاونت آموزشی و تحصیلات تکمیلی	۱۹	۱۱	۰	۰	۰	۸	۱	۰	۳۹	
معاونت اداری و مالی	۴	۶۷	۵	۰	۰	۱۵۱	۲	۲	۲۳۳	
معاونت پژوهش و فناوری	۳۶	۱۵	۱	۰	۰	۴	۱	۰	۵۷	
معاونت دانشجویی و فرهنگی	۲۲	۳۰	۲	۰	۰	۳۷	۱	۷	۹۹	
معاونت طرح و برنامه	۱	۱۷	۳	۰	۰	۱۱	۲۴	۲۲	۷۸	
پژوهشکده علوم گیاهی	۴	۰	۰	۰	۰	۳	۰	۰	۱۱	
<b>جمع</b>	<b>۲۸۴</b>	<b>۲۹۳</b>	<b>۱۶</b>	<b>۸</b>	<b>۳۴۳</b>	<b>۳۳</b>	<b>۹۲</b>	<b>۵۴</b>	<b>۱۱۲۳</b>	



جدول ۱-۲-۱: توزیع کارکنان به تفکیک رسته شغلی و جنس

جمع		زن		مرد		جنس رسته شغلی
درصد کل	نفر	درصد	نفر	درصد	نفر	
۲۵.۳	۲۸۴	۳۳.۰	۹۴	۶۷.۰	۱۹۰	آموزشی و فرهنگی
۲۶.۱	۲۹۳	۱۸.۴۳	۵۴	۸۱.۵۷	۲۳۹	اداری و مالی
۱.۴	۱۶	۰.۲۵	۴	۰.۷۵	۱۲	امور اجتماعی
۰.۷	۸	۰.۲۵	۲	۰.۷۵	۶	بهداشتی و درمانی
۳۰.۵	۳۴۳	۴.۹۵	۱۷	۹۵.۰۴	۳۲۶	خدمات
۲.۹	۳۳	۳۰.۳۰	۱۰	۶۹.۷۰	۲۳	فرابری داده‌ها
۸.۲	۹۲	۵.۴۳	۵	۹۴.۵۶	۸۷	فنی و مهندسی
۴.۸	۵۴	۱۴.۸۱	۸	۸۵.۱۸	۴۶	کشاورزی و محیط زیست
۱۰۰.۰	۱۱۲۳	۱۷.۲۵	۱۹۴	۸۲.۷۲	۹۲۹	جمع

جدول ۱-۲-۱: توزیع کارکنان به تفکیک رسته شغلی و مدرک تحصیلی

جمع	مدرک تحصیلی					رسته شغلی
	فوق لیسانس	لیسانس	فوق دیپلم	دیپلم	زیر دیپلم	
۲۸۴	۸۸	۱۳۳	۱۴	۴۲	۷	آموزشی و فرهنگی
۲۹۳	۸	۵۳	۵	۱۴۴	۸۳	اداری و مالی
۱۶	۴	۹	۱	۲	۰	امور اجتماعی
۸	۰	۴	۳	۱	۰	بهداشتی و درمانی
۳۴۳	۰	۰	۰	۶	۳۳۷	خدمات
۳۳	۳	۱۷	۲	۱۰	۱	فرابری داده‌ها
۹۲	۱۰	۲۲	۱۱	۳۱	۱۸	فنی و مهندسی
۵۴	۱۲	۱۴	۲	۷	۱۹	کشاورزی و محیط زیست
۱۱۲۳	۱۲۵	۲۵۲	۳۸	۲۴۳	۴۶۵	جمع





جدول ۱-۲-۱: توزیع کارکنان به تفکیک رشته شغلی و سابقه کار

رشته شغلی	سابقه کار	توزیع کارکنان به تفکیک سابقه کار						
		تا ۵ سال	بین ۵ تا ۱۰ سال	بین ۱۰ تا ۱۵ سال	بین ۱۵ تا ۲۰ سال	بین ۲۰ تا ۲۵ سال	بین ۲۵ تا ۳۰ سال	بیشتر از ۳۰ سال
آموزشی و فرهنگی		۵۳	۲۱	۷۶	۶۳	۳۲	۳۹	۰
اداری و مالی		۱۱	۵	۵۲	۸۷	۶۴	۶۹	۵
امور اجتماعی		۴	۲	۵	۲	۰	۲	۱
بهداشتی و درمانی		۲	۶	۰	۰	۰	۰	۰
خدمات		۰	۱	۳۷	۱۳۵	۸۰	۹۰	۰
فرابری داده‌ها		۹	۱	۴	۸	۶	۵	۰
فنی و مهندسی		۱۱	۵	۷	۱۳	۲۹	۲۷	۰
کشاورزی و محیط زیست		۱۳	۱	۵	۱۷	۱۲	۶	۰
<b>جمع</b>		<b>۱۰۳</b>	<b>۴۲</b>	<b>۱۸۶</b>	<b>۳۲۵</b>	<b>۲۲۳</b>	<b>۲۳۸</b>	<b>۶</b>


جدول ۱-۲-۲: توزیع کارکنان به تفکیک مدرک تحصیلی و سابقه کار

مدرک تحصیلی	سابقه کار	توزیع کارکنان به تفکیک سابقه کار						
		تا ۵ سال	بین ۵ تا ۱۰ سال	بین ۱۰ تا ۱۵ سال	بین ۱۵ تا ۲۰ سال	بین ۲۰ تا ۲۵ سال	بین ۲۵ تا ۳۰ سال	بیشتر از ۳۰ سال
زیر دیپلم		۰	۱	۵۰	۱۶۶	۱۱۵	۱۳۲	۱
دیپلم		۱	۳	۳۷	۷۱	۶۲	۶۶	۳
کاردانی		۰	۳	۱۱	۵	۱۰	۹	۰
کارشناسی		۶۷	۲۰	۵۸	۵۴	۲۸	۲۴	۱
کارشناسی ارشد		۳۵	۱۵	۳۰	۲۹	۸	۷	۱
<b>جمع</b>		<b>۱۰۳</b>	<b>۴۲</b>	<b>۱۸۶</b>	<b>۳۲۵</b>	<b>۲۲۳</b>	<b>۲۳۸</b>	<b>۶</b>



جدول ۱-۲-۱: توزیع کارکنان به تفکیک مدرک تحصیلی و وضعیت استخدامی

جمع	پیمانی	رسمی	وضعیت استخدامی
			مدرک تحصیلی
۴۶۵	۹۳	۳۷۲	زیر دیپلم
۲۴۳	۳۳	۲۱۰	دیپلم
۳۸	۱	۳۷	فوق دیپلم
۲۵۲	۶۴	۱۸۸	لیسانس
۱۲۵	۳۲	۹۳	فوق لیسانس
۱۱۲۳	۲۲۳	۹۰۰	جمع



جدول ۱-۲-۱: توزیع کارکنان به تفکیک مدرک تحصیلی و جنس

جمع		زن		مرد		جنس مدرک تحصیلی
درصد از کل	نفر	درصد	نفر	درصد	نفر	
۴۱.۴	۴۶۵	۶.۲۳	۲۹	۹۳.۷۶	۴۳۶	زیر دیپلم
۲۱.۶	۲۴۳	۲۲.۲۲	۵۴	۷۷.۷۷	۱۸۹	دیپلم
۳.۴	۳۸	۲۹.۰	۱۱	۷۱.۰۵	۲۷	فوق دیپلم
۲۲.۴	۲۵۲	۰.۲۵	۶۳	۰.۷۵	۱۸۹	لیسانس
۱۱.۱	۱۲۵	۲۹.۶	۳۷	۷۰.۴	۸۸	فوق لیسانس
۱۰۰.۰	۱۱۲۳	۱۷.۲۵	۱۹۴	۸۲.۷۲	۹۲۹	جمع



جدول ۱-۲-۱: توزیع کارکنان روزمزد به تفکیک محل خدمت و مدرک تحصیلی

محل خدمت	مدرک تحصیلی	زیر دیپلم	دیپلم	لیسانس	جمع
دانشکده ادبیات و علوم انسانی	۲	۰	۰	۰	۲
دانشکده الهیات و معارف اسلامی	۶	۰	۰	۰	۶
دانشکده تربیت بدنی و علوم ورزشی	۲	۰	۰	۰	۲
دانشکده دامپزشکی	۳	۰	۰	۰	۳
دانشکده علوم اداری و اقتصادی	۰	۰	۰	۱	۱
دانشکده علوم پایه	۳	۱	۰	۰	۴
دانشکده علوم تربیتی و روانشناسی	۵	۰	۰	۰	۵
دانشکده علوم ریاضی	۳	۱	۰	۰	۴
دانشکده کشاورزی	۲۵	۰	۰	۰	۲۵
دانشکده مهندسی	۵	۲	۰	۰	۷
آموزشکده کشاورزی شیروان	۵	۰	۰	۰	۵
انتظامات دانشگاه	۱۰	۰	۰	۰	۱۰
امور دانشجویی	۷۴	۴	۰	۰	۷۸
چاپخانه و انتشارات دانشگاه	۸	۴	۰	۱	۱۳
سازمان مرکزی	۱۸	۷	۰	۰	۲۵
مدیریت تربیت بدنی	۵	۰	۰	۰	۵
پژوهشکده علوم گیاهی	۲	۱	۰	۰	۳
جمع	۱۷۶	۲۰	۲	۱	۱۹۸



جدول ۱-۱-۱-۲۴: توزیع کارکنان روزمزد به تفکیک محل خدمت و جنس

جمع	زن	مرد	جنس
			محل خدمت
۲	۰	۲	دانشکده ادبیات و علوم انسانی
۶	۲	۴	دانشکده الهیات و معارف اسلامی
۲	۱	۱	دانشکده تربیت بدنی و علوم ورزشی
۳	۰	۳	دانشکده دامپزشکی
۱	۰	۱	دانشکده علوم اداری و اقتصادی
۴	۰	۴	دانشکده علوم پایه
۵	۱	۴	دانشکده علوم تربیتی و روانشناسی
۴	۱	۳	دانشکده علوم ریاضی
۲۵	۱	۲۴	دانشکده کشاورزی
۷	۰	۷	دانشکده مهندسی
۵	۰	۵	آموزشکده کشاورزی شیروان
۱۰	۰	۱۰	انتظامات دانشگاه
۷۸	۴	۷۴	امور دانشجویی
۱۳	۲	۱۱	چاپخانه و انتشارات دانشگاه
۲۵	۳	۲۲	سازمان مرکزی
۵	۰	۵	مدیریت تربیت بدنی
۳	۱	۲	پژوهشکده علوم گیاهی
۱۹۸	۱۶	۱۸۲	جمع