



جدول ۲-۵-۱: توزیع دانشجویان ورودی دانشکده علوم اداری و اقتصادی به تفکیک گروه آموزشی، رشته تحصیلی، دوره و جنس


جمع	شبانہ			روزانہ			دوره جنس رشته تحصیلی	گروه آموزشی
	جمع	مرد	زن	جمع	مرد	زن		
۱۱۵	۷۱	۲۹	۴۲	۴۴	۱۴	۳۰	حسابداری	حسابداری
۱۲۷	۸۲	۴۱	۴۱	۴۵	۱۴	۳۱	حقوق	حقوق
۱۶	۵	۲	۳	۱۱	۳	۸	علوم اقتصادی	علوم اقتصادی
۱۱۹	۷۴	۱۴	۶۰	۴۵	۲۱	۲۴	علوم اقتصادی - اقتصاد بازرگانی	
۸۲	۴۲	۹	۳۳	۴۰	۱۰	۳۰	علوم اقتصادی - اقتصاد نظری	
۸۳	۴۶	۲۶	۲۰	۳۷	۱۶	۲۱	علوم سیاسی	علوم سیاسی
۱۰۱	۵۷	۲۲	۳۵	۴۴	۲۰	۲۴	مدیریت بازرگانی	مدیریت
۴۸	۴۸	۱۴	۳۴	۰	۰	۰	مدیریت دولتی	
۶۹۱	۴۲۵	۱۵۷	۲۶۸	۲۶۶	۹۸	۱۶۸	جمع	



جدول ۲-۵-۲: توزیع دانشجویان ورودی دانشکده علوم اداری و اقتصادی به تفکیک گروه آموزشی، رشته

تحصیلی و مقطع تحصیلی

جمع	کارشناسی نابایسته	دکتری Ph.D.	دکتری حرفه‌ای	کارشناسی ارشد	کارشناسی	کاردانی	مقطع تحصیلی	
							رشته تحصیلی	گروه آموزشی
۱۱۵	۰	۰	۰	۹	۱۰۶	۰	حسابداری	حسابداری
۱۲۷	۰	۰	۰	۰	۱۲۷	۰	حقوق	حقوق
۱۶	۰	۰	۰	۱۶	۰	۰	علوم اقتصادی	علوم اقتصادی
۱۱۹	۰	۰	۰	۱	۱۱۸	۰	علوم اقتصادی - اقتصاد بازرگانی	
۸۲	۰	۰	۰	۰	۸۲	۰	علوم اقتصادی - اقتصاد نظری	
۸۳	۰	۰	۰	۰	۸۳	۰	علوم سیاسی	علوم سیاسی
۱۰۱	۰	۰	۰	۸	۹۳	۰	مدیریت بازرگانی	مدیریت
۴۸	۰	۰	۰	۰	۴۸	۰	مدیریت دولتی	
۶۹۱	۰	۰	۰	۳۴	۶۵۷	۰	جمع	



جدول ۲-۵-۳: توزیع دانشجویان جاری دانشکده علوم اداری و اقتصادی به تفکیک گروه آموزشی، رشته

تحصیلی، دوره و جنس


جمع	شبهانه			روزانه			دوره جنس	رشته تحصیلی	گروه آموزشی
	جمع	مرد	زن	جمع	مرد	زن			
۳۶۸	۱۶۹	۷۸	۹۱	۱۹۹	۹۶	۱۰۳	حسابداری	حسابداری	
۲۹۴	۱۱۳	۵۰	۶۳	۱۸۱	۶۲	۱۱۹	حقوق	حقوق	
۴۸	۱۲	۶	۶	۳۶	۱۹	۱۷	علوم اقتصادی	علوم اقتصادی	
۳۸۳	۲۴۵	۷۴	۱۷۱	۱۳۸	۴۴	۹۴	علوم اقتصادی - اقتصاد بازرگانی		
۲۶۲	۱۲۲	۲۴	۹۸	۱۴۰	۴۷	۹۳	علوم اقتصادی - اقتصاد نظری		
۲۱۹	۶۳	۳۳	۳۰	۱۵۶	۸۵	۷۱	علوم سیاسی	علوم سیاسی	
۲	۰	۰	۰	۲	۱	۱	مدیریت	مدیریت	
۳۱۶	۱۴۱	۵۶	۸۵	۱۷۵	۷۵	۱۰۰	مدیریت بازرگانی		
۱۹۶	۱۹۴	۵۵	۱۳۹	۲	۱	۱	مدیریت دولتی		
۲۰۸۸	۱۰۵۹	۳۷۶	۶۸۳	۱۰۲۹	۴۳۰	۵۹۹	جمع		



جدول ۲-۵-۴: توزیع دانشجویان جاری دانشکده علوم اداری و اقتصادی به تفکیک گروه آموزشی، رشته

تحصیلی و مقطع تحصیلی


گروه آموزشی	مقطع تحصیلی		کارشناسی ارشد	دکتری حرفه‌ای	دکتری Ph.D.	کارشناسی ناپیوسته	جمع
	رشته تحصیلی	مقطع تحصیلی					
حسابداری	حسابداری	۰	۱۹	۰	۰	۰	۳۶۸
حقوق	حقوق	۰	۰	۰	۰	۰	۲۹۴
علوم اقتصادی	علوم اقتصادی	۰	۴۸	۰	۰	۰	۴۸
	علوم اقتصادی - اقتصاد بازرگانی	۰	۱	۰	۰	۰	۳۸۳
	علوم اقتصادی - اقتصاد نظری	۰	۰	۰	۰	۰	۲۶۲
علوم سیاسی	علوم سیاسی	۰	۰	۰	۰	۰	۲۱۹
مدیریت	مدیریت	۰	۰	۰	۰	۰	۲
	مدیریت بازرگانی	۰	۲۷	۰	۰	۰	۳۱۶
	مدیریت دولتی	۰	۰	۰	۰	۰	۱۹۶
جمع		۰	۹۵	۰	۰	۰	۲۰۸۸



جدول ۲-۵-۵: توزیع دانش‌آموختگان دانشکده علوم اداری و اقتصادی به تفکیک گروه آموزشی، رشته

تحصیلی، دوره و جنس

جمع	شبهانه			روزانه			دوره جنس	رشته تحصیلی	گروه آموزشی
	جمع	مرد	زن	جمع	مرد	زن			
۳۹	۵	۲	۳	۳۴	۱۹	۱۵	حسابداری	حسابداری	
۳۵	۳	۰	۳	۳۲	۱۰	۲۲	حقوق	حقوق	
۱۰	۰	۰	۰	۱۰	۶	۴	علوم اقتصادی	علوم اقتصادی	
۷۱	۳۷	۱۴	۲۳	۳۴	۱۵	۱۹	علوم اقتصادی - اقتصاد بازرگانی		
۲۹	۰	۰	۰	۲۹	۸	۲۱	علوم اقتصادی - اقتصاد نظری		
۳۱	۰	۰	۰	۳۱	۱۶	۱۵	علوم سیاسی	علوم سیاسی	
۶	۱	۱	۰	۵	۴	۱	مدیریت	مدیریت	
۴۸	۷	۶	۱	۴۱	۲۷	۱۴	مدیریت بازرگانی		
۲۱	۱۹	۱	۱۸	۲	۲	۰	مدیریت دولتی		
۲۹۰	۷۲	۲۴	۴۸	۲۱۸	۱۰۷	۱۱۱	جمع		



جدول ۲-۵-۶: توزیع دانش‌آموختگان دانشکده علوم اداری و اقتصادی به تفکیک گروه آموزشی، رشته تحصیلی

و مقطع تحصیلی

جمع	کارشناسی نایب‌رسته	دکتری Ph.D.	دکتری حرفه‌ای	کارشناسی ارشد	کارشناسی	کاردانی	مقطع تحصیلی رشته تحصیلی	
							حسابداری	حقوق
۳۹	۰	۰	۰	۰	۳۹	۰	حسابداری	حسابداری
۳۵	۰	۰	۰	۰	۳۵	۰	حقوق	حقوق
۱۰	۰	۰	۰	۱۰	۰	۰	علوم اقتصادی	علوم اقتصادی
۷۱	۰	۰	۰	۰	۷۱	۰	علوم اقتصادی - اقتصاد بازرگانی	
۲۹	۰	۰	۰	۰	۲۹	۰	علوم اقتصادی - اقتصاد نظری	
۳۱	۰	۰	۰	۰	۳۱	۰	علوم سیاسی	علوم سیاسی
۶	۰	۰	۰	۰	۶	۰	مدیریت	مدیریت
۴۸	۰	۰	۰	۱۷	۳۱	۰	مدیریت بازرگانی	
۲۱	۰	۰	۰	۰	۲۱	۰	مدیریت دولتی	
۲۹۰	۰	۰	۰	۲۷	۲۶۳	۰	جمع	