



جدول ۱-۱-۱: توزیع دانشجویان ورودی به تفکیک دانشکده، دوره و جنس

دانشکده	دوره	روزانه			شبانه		
		زن	مرد	جمع	زن	مرد	جمع
ادبیات و علوم انسانی		۲۶۶	۱۰۹	۳۷۵	۳۱۱	۸۳	۳۹۴
الهیات و معارف اسلامی		۱۵۹	۴۹	۲۰۸	۲۰۱	۶۰	۲۶۱
تربیت بدنی و علوم ورزشی		۴	۴	۸	۱۰	۷	۱۷
دامپزشکی		۲۸	۳۳	۶۱	۲۹	۴۲	۷۱
علوم اداری و اقتصادی		۱۶۸	۹۸	۲۶۶	۲۶۸	۱۵۷	۴۲۵
علوم پایه		۱۶۶	۸۰	۲۴۶	۲۴۲	۸۹	۳۳۱
علوم تربیتی و روانشناسی		۱۴۱	۲۱	۱۶۲	۱۴۷	۱۸	۱۶۵
علوم ریاضی		۱۱۱	۶۶	۱۷۷	۱۵۱	۴۸	۱۹۹
کشاورزی		۱۸۴	۱۳۶	۳۲۰	۸۳	۵۲	۱۳۵
معماری و شهرسازی		۰	۰	۰	۴۷	۲۸	۷۵
منابع طبیعی و محیط زیست		۴۹	۱۵	۶۴	۰	۱	۱
مهندسی		۱۵۱	۳۹۷	۵۴۸	۹۲	۲۶۸	۳۶۰
هنر نیشابور		۰	۰	۰	۲	۰	۲
آموزشکده کشاورزی شیروان		۵۸	۱۳	۷۱	۰	۰	۰
<b>جمع</b>		<b>۱۴۸۵</b>	<b>۱۰۲۱</b>	<b>۲۵۰۶</b>	<b>۱۵۸۳</b>	<b>۸۵۳</b>	<b>۲۴۳۶</b>



جدول ۱-۱-۱: توزیع دانشجویان ورودی به تفکیک دانشکده و مقطع تحصیلی

جمع	کارشناسی نایبوسته	دکتری Ph.D.	دکتری حرفه‌ای	کارشناسی ارشد	کارشناسی	کاردانی	مقطع تحصیلی	دانشکده
۷۶۹	۰	۲۸	۰	۸۶	۶۵۵	۰	ادبیات و علوم انسانی	
۴۶۹	۰	۸	۰	۳۱	۴۳۰	۰	الهیات و معارف اسلامی	
۲۵	۰	۰	۰	۱۱	۱۴	۰	تربیت بدنی و علوم ورزشی	
۱۳۲	۶۷	۴	۶۱	۰	۰	۰	دامپزشکی	
۶۹۱	۰	۰	۰	۳۴	۶۵۷	۰	علوم اداری و اقتصادی	
۵۷۷	۰	۱۶	۰	۱۰۲	۴۵۹	۰	علوم پایه	
۳۲۷	۰	۰	۰	۳۲	۲۹۵	۰	علوم تربیتی و روانشناسی	
۳۷۶	۰	۲۷	۰	۴۰	۳۰۹	۰	علوم ریاضی	
۴۵۵	۰	۱۸	۰	۱۱۹	۳۱۸	۰	کشاورزی	
۷۵	۰	۰	۰	۰	۷۵	۰	معماری و شهرسازی	
۶۵	۰	۰	۰	۰	۶۵	۰	منابع طبیعی و محیط زیست	
۹۰۸	۰	۱۲	۰	۱۸۱	۷۱۵	۰	مهندسی	
۲	۰	۰	۰	۰	۲	۰	هنر نیشابور	
۷۱	۰	۰	۰	۰	۰	۷۱	آموزشکده کشاورزی شیروان	
۴۹۴۲	۶۷	۱۱۳	۶۱	۶۳۶	۳۹۹۴	۷۱	جمع	



جدول ۳-۱-۱-۱: توزیع دانشجویان ورودی به تفکیک گروه تحصیلی و جنس

جمع		مرد		زن		گروه تحصیلی
		درصد	تعداد	درصد	تعداد	
۴۶.۱	۲۲۸۱	۲۶.۶	۶۰۶	۷۳.۴	۱۶۷۵	علوم انسانی
۱۹.۳	۹۵۳	۲۹.۷	۲۸۳	۷۰.۳	۶۷۰	علوم پایه
۱۹.۹	۹۸۳	۷۰.۵	۶۹۳	۲۹.۵	۲۹۰	فنی و مهندسی
۱۴.۶	۷۲۳	۴۰.۴	۲۹۲	۵۹.۶	۴۳۱	کشاورزی و دامپزشکی
۰.۰	۲	۰.۰	۰	۱۰۰.۰	۲	هنر
۱۰۰.۰	۴۹۴۲	۳۷.۹	۱۸۷۴	۶۲.۱	۳۰۶۸	جمع

جدول ۴-۱-۱-۱: توزیع دانشجویان ورودی به تفکیک گروه تحصیلی و مقطع تحصیلی

جمع	مقطع تحصیلی						گروه تحصیلی
	کارشناسی ناپیوسته	دکتری Ph.D.	دکتری حرفه‌ای	کارشناسی ارشد	کارشناسی	کاردانی	
۲۲۸۱	۰	۳۶	۰	۱۹۴	۲۰۵۱	۰	علوم انسانی
۹۵۳	۰	۴۳	۰	۱۴۲	۷۶۸	۰	علوم پایه
۹۸۳	۰	۱۲	۰	۱۸۱	۷۹۰	۰	فنی و مهندسی
۷۲۳	۶۷	۲۲	۶۱	۱۱۹	۳۸۳	۷۱	کشاورزی و دامپزشکی
۲	۰	۰	۰	۰	۲	۰	هنر
۴۹۴۲	۶۷	۱۱۳	۶۱	۶۳۶	۳۹۹۴	۷۱	جمع



جدول ۱-۱-۱: توزیع دانشجویان جاری به تفکیک دانشکده، دوره و جنس

جمع	شبهانه		روزانه		دوره جنس دانشکده
	مرد	زن	مرد	زن	
۳۰۸۲	۳۳۳	۱۲۰۸	۴۲۹	۱۱۱۲	ادبیات و علوم انسانی
۱۶۹۸	۱۹۲	۶۹۳	۲۱۲	۶۰۱	الهیات و معارف اسلامی
۲۳۶	۴۰	۸	۱۱۳	۷۵	تربیت بدنی و علوم ورزشی
۳۵۹	۴۸	۳۹	۱۴۳	۱۲۹	دامپزشکی
۲۰۸۸	۳۷۶	۶۸۳	۴۳۰	۵۹۹	علوم اداری و اقتصادی
۲۰۸۶	۲۸۴	۸۴۰	۳۳۳	۶۲۹	علوم پایه
۱۵۱۶	۱۰۵	۶۰۳	۱۲۳	۶۸۵	علوم تربیتی و روانشناسی
۱۲۷۸	۱۷۶	۵۱۱	۲۴۳	۳۴۸	علوم ریاضی
۱۴۳۴	۷۱	۱۳۱	۵۳۷	۶۹۵	کشاورزی
۷۳	۲۷	۴۶	۰	۰	معماری و شهرسازی
۶۵	۱	۰	۱۵	۴۹	منابع طبیعی و محیط زیست
۲۹۰۶	۳۸۵	۱۲۳	۱۷۳۹	۶۵۹	مهندسی
۲۲۶	۰	۱	۷۱	۱۵۴	هنر نیشابور
۱۵۶	۰	۰	۳۹	۱۱۷	آموزشکده کشاورزی شیروان
۱۷۲۰۳	۲۰۳۸	۴۸۸۶	۴۴۲۷	۵۸۵۲	جمع



جدول ۱-۱-۱: توزیع دانشجویان جاری به تفکیک دانشکده و مقطع تحصیلی

مقطع تحصیلی	کارسانی	کارشناسی ارشد	دکتری حرفه‌ای	دکتری Ph.D.	کارشناسی ناپیوسته	جمع	دانشکده
							کارسانی
ادبیات و علوم انسانی	۰	۲۷۷۵	۲۳۳	۰	۶۹	۵	۳۰۸۲
الهیات و معارف اسلامی	۰	۱۵۹۷	۷۹	۰	۲۲	۰	۱۶۹۸
تربیت بدنی و علوم ورزشی	۰	۲۱۳	۲۳	۰	۰	۰	۲۳۶
دامپزشکی	۰	۰	۰	۲۲۴	۷	۱۲۸	۳۵۹
علوم اداری و اقتصادی	۰	۱۹۹۳	۹۵	۰	۰	۰	۲۰۸۸
علوم پایه	۰	۱۷۴۱	۲۸۶	۰	۵۹	۰	۲۰۸۶
علوم تربیتی و روانشناسی	۰	۱۴۲۸	۷۱	۰	۱۰	۷	۱۵۱۶
علوم ریاضی	۰	۱۰۸۸	۱۰۶	۰	۶۴	۲۰	۱۲۷۸
کشاورزی	۰	۱۰۸۴	۲۷۰	۰	۸۰	۰	۱۴۳۴
معماری و شهرسازی	۰	۷۳	۰	۰	۰	۰	۷۳
منابع طبیعی و محیط زیست	۰	۶۵	۰	۰	۰	۰	۶۵
مهندسی	۰	۲۳۶۰	۴۷۰	۰	۷۴	۲	۲۹۰۶
هنر نیشابور	۰	۲۲۰	۰	۰	۰	۶	۲۲۶
آموزشکده کشاورزی شیروان	۱۵۶	۰	۰	۰	۰	۰	۱۵۶
جمع	۱۵۶	۱۴۶۳۷	۱۶۳۳	۲۲۴	۳۸۵	۱۶۸	۱۷۲۰۳



جدول ۱-۱-۱-۷: توزیع دانشجویان جاری به تفکیک دانشکده و نحوه ورود به دانشگاه

دانشکده	نحوه ورود	کنکور	جابجایی	مهمان	انتقال	فرزندان هیئت علمی	سهمیه خارج به داخل	دانشجوی ممتاز	آزمون اختصاصی	انتقال- سازمان سنجش	استعدادهای درخشان	جمع
ادبیات و علوم انسانی	۲۸۴۹	۰	۲۴	۱۱۲	۲	۲	۲	۳۱	۴۹	۱۳	۰	۳۰۸۲
الهیات و معارف اسلامی	۱۶۲۸	۰	۱۱	۲۸	۰	۱	۰	۸	۱۴	۸	۰	۱۶۹۸
تربیت بدنی و علوم ورزشی	۱۳۷	۰	۶	۴۸	۰	۰	۰	۳	۰	۴۲	۰	۲۳۶
دامپزشکی	۳۰۰	۰	۹	۱۶	۰	۰	۰	۰	۳	۳۱	۰	۳۵۹
علوم اداری و اقتصادی	۱۸۷۱	۰	۴۰	۱۳۹	۲	۲	۱	۱۱	۰	۲۳	۱	۲۰۸۸
علوم پایه	۱۷۷۶	۰	۷۵	۱۵۶	۶	۶	۰	۲۰	۴۰	۱۳	۰	۲۰۸۶
علوم تربیتی و روانشناسی	۱۴۲۰	۱	۱۰	۴۵	۱	۱	۰	۸	۱۶	۱۵	۰	۱۵۱۶
علوم ریاضی	۱۱۴۹	۶	۳۰	۲۹	۲	۲	۱	۷	۵۰	۴	۰	۱۲۷۸
کشاورزی	۱۱۳۴	۱	۵۲	۱۴۴	۹	۹	۱	۲۴	۶۳	۶	۰	۱۴۳۴
معماری و شهرسازی	۶۷	۰	۱	۴	۰	۰	۱	۰	۰	۰	۰	۷۳
منابع طبیعی و محیط زیست	۶۴	۰	۱	۰	۰	۰	۰	۰	۰	۰	۰	۶۵
مهندسی	۲۴۹۲	۰	۹۷	۲۰۴	۱۱	۱۱	۵	۱۲	۶۰	۲۵	۰	۲۹۰۶
هنر نیشابور	۱۸۱	۰	۰	۲۰	۰	۰	۱	۰	۶	۱۸	۰	۲۲۶
آموزشکده کشاورزی شیروان	۱۵۶	۰	۰	۰	۰	۰	۰	۰	۰	۰	۰	۱۵۶
<b>جمع</b>	<b>۱۵۲۲۴</b>	<b>۸</b>	<b>۳۵۶</b>	<b>۹۴۵</b>	<b>۳۴</b>	<b>۳۴</b>	<b>۱۲</b>	<b>۱۲۴</b>	<b>۳۰۱</b>	<b>۱۹۸</b>	<b>۱</b>	<b>۱۷۲۰۳</b>




جدول ۱-۱-۱: توزیع دانشجویان جاری به تفکیک مقطع تحصیلی، دوره و جنس

جمع	شبانہ		روزانہ		دوره جنس مقطع تحصیلی
	مرد	زن	مرد	زن	
۱۵۶	۰	۰	۳۹	۱۱۷	کاردانی
۱۴۶۳۷	۱۷۰۸	۴۶۱۸	۳۲۵۰	۵۰۶۱	کارشناسی
۱۶۳۳	۲۷۵	۲۲۵	۶۸۲	۴۵۱	کارشناسی ارشد
۲۲۴	۱۶	۳۳	۷۵	۱۰۰	دکتری حرفه‌ای
۳۸۵	۶	۴	۲۹۴	۸۱	دکتری Ph.D.
۱۶۸	۳۳	۶	۸۷	۴۲	کارشناسی ناپیوسته
۱۷۲۰۳	۲۰۳۸	۴۸۸۶	۴۴۲۷	۵۸۵۲	جمع

جدول ۱-۱-۱:۹: توزیع دانشجویان جاری به تفکیک گروه تحصیلی و جنس


جمع		مرد		زن		گروه تحصیلی
درصد	تعداد	درصد	تعداد	درصد	تعداد	
۵۰.۱	۸۶۲۰	۲۷.۳	۲۳۵۳	۷۲.۷	۶۲۶۷	علوم انسانی
۱۹.۶	۳۳۶۴	۳۰.۸	۱۰۳۶	۶۹.۲	۲۳۲۸	علوم پایه
۱۷.۳	۲۹۷۹	۷۲.۲	۲۱۵۱	۲۷.۸	۸۲۸	فنی و مهندسی
۱۱.۷	۲۰۱۴	۴۲.۴	۸۵۴	۵۷.۶	۱۱۶۰	کشاورزی و دامپزشکی
۱.۳	۲۲۶	۳۱.۴	۷۱	۶۸.۶	۱۵۵	هنر
۱۰۰.۰	۱۷۲۰۳	۳۷.۶	۶۴۶۵	۶۲.۴	۱۰۷۳۸	جمع



جدول ۱-۱-۱-۱: توزیع دانشجویان جاری به تفکیک گروه تحصیلی و مقطع تحصیلی

جمع	کارشناسی نایب‌استه	دکتری Ph.D.	دکتری حرفه‌ای	کارشناسی ارشد	کارشناسی	کاردانی	مقطع تحصیلی
							گروه تحصیلی
۸۶۲۰	۱۲	۱۰۱	۰	۵۰۱	۸۰۰۶	۰	علوم انسانی
۳۳۶۴	۲۰	۱۲۳	۰	۳۹۲	۲۸۲۹	۰	علوم پایه
۲۹۷۹	۲	۷۴	۰	۴۷۰	۲۴۳۳	۰	فنی و مهندسی
۲۰۱۴	۱۲۸	۸۷	۲۲۴	۲۷۰	۱۱۴۹	۱۵۶	کشاورزی و دامپزشکی
۲۲۶	۶	۰	۰	۰	۲۲۰	۰	هنر
۱۷۲۰۳	۱۶۸	۳۸۵	۲۲۴	۱۶۳۳	۱۴۶۳۷	۱۵۶	جمع





جدول ۱-۱-۱: توزیع دانشجویان جاری به تفکیک رشته‌های تحصیلی یونسکو، دوره و جنس

جمع			شبانہ		روزانه		دوره جنس رشته تحصیلی یونسکو
کل	مرد	زن	مرد	زن	مرد	زن	
۲۳۹۵	۷۴۲	۱۶۵۳	۳۹۶	۹۵۴	۳۴۶	۶۹۹	اموراداری - بازرگانی و مدیریت
۲	۱	۱	۰	۰	۱	۱	حقوق
۳۵	۲۰	۱۵	۵	۴	۱۵	۱۱	دامپزشکی
۳۰	۱۶	۱۴	۵	۳	۱۱	۱۱	روابط و رسانه‌های عمومی
۱۴۵۰	۵۴۱	۹۰۹	۲۰۵	۵۱۹	۳۳۶	۳۹۰	ریاضی و علوم کامپیوتر
۹۰۰	۳۲۳	۵۷۷	۱۵۱	۳۶۸	۱۷۲	۲۰۹	علوم اجتماعی و رفتاری
۴۰۴۱	۹۷۱	۳۰۷۰	۴۰۴	۱۵۳۶	۵۶۷	۱۵۳۴	علوم انسانی - مذهب و الهیات
۱۰۱۶	۱۴۷	۸۶۹	۵۰	۳۲۶	۹۷	۵۴۳	علوم تربیتی و تربیت معلم
۲۲۸۹	۷۵۷	۱۵۳۲	۳۲۱	۸۴۱	۴۳۶	۶۹۱	علوم فیزیک و طبیعی
۱۶۷۲	۶۸۹	۹۸۳	۸۲	۱۶۰	۶۰۷	۸۲۳	کشاورزی - شیلات و جنگلداری
۲۸۴۰	۲۰۴۲	۷۹۸	۳۸۶	۱۶۸	۱۶۵۶	۶۳۰	مهندسی
۵۳۳	۲۱۶	۳۱۷	۳۳	۷	۱۸۳	۳۱۰	هنرهای زیبا
۱۷۲۰۳	۶۴۶۵	۱۰۷۳۸	۲۰۳۸	۴۸۸۶	۴۴۲۷	۵۸۵۲	جمع




جدول ۱-۱-۱: توزیع دانشجویان جاری به تفکیک دانشکده و ملیت

جمع	غیرایرانی	ایرانی	ملیت دانشکده
۳۰۸۲	۲۷	۳۰۵۵	ادبیات و علوم انسانی
۱۶۹۸	۹	۱۶۸۹	الهیات و معارف اسلامی
۲۳۶	۰	۲۳۶	تربیت بدنی و علوم ورزشی
۳۵۹	۱	۳۵۸	دامپزشکی
۲۰۸۸	۲۲	۲۰۶۶	علوم اداری و اقتصادی
۲۰۸۶	۵	۲۰۸۱	علوم پایه
۱۵۱۶	۱۰	۱۵۰۶	علوم تربیتی و روانشناسی
۱۲۷۸	۴	۱۲۷۴	علوم ریاضی
۱۴۳۴	۱۷	۱۴۱۷	کشاورزی
۷۳	۰	۷۳	معماری و شهرسازی
۶۵	۰	۶۵	منابع طبیعی و محیط زیست
۲۹۰۶	۴۲	۲۸۶۴	مهندسی
۲۲۶	۰	۲۲۶	هنر نیشابور
۱۵۶	۰	۱۵۶	آموزشکده کشاورزی شیروان
۱۷۲۰۳	۱۳۷	۱۷۰۶۶	جمع



جدول ۱-۱-۱: توزیع تعداد رشته‌های تحصیلی به تفکیک دانشکده و مقطع تحصیلی

مقطع تحصیلی	کارسانی	کارشناسی ارشد	دکتری حرفه‌ای	دکتری Ph.D.	کارشناسی ناپیوسته	دانشکده	
						جمع	جمع
ادبیات و علوم انسانی	۱۲	۱۲	۰	۵	۳	۳۲	
الهیات و معارف اسلامی	۷	۵	۰	۳	۰	۱۵	
تربیت بدنی و علوم ورزشی	۱	۱	۰	۰	۰	۲	
دامپزشکی	۰	۰	۱	۱	۱	۳	
علوم اداری و اقتصادی	۸	۴	۰	۰	۰	۱۲	
علوم پایه	۷	۱۹	۰	۸	۰	۳۴	
علوم تربیتی و روانشناسی	۷	۴	۰	۱	۱	۱۳	
علوم ریاضی	۴	۳	۰	۳	۱	۱۱	
کشاورزی	۱۱	۱۶	۰	۹	۰	۳۶	
معماری و شهرسازی	۲	۰	۰	۰	۰	۲	
منابع طبیعی و محیط زیست	۲	۰	۰	۰	۰	۲	
مهندسی	۱۴	۱۷	۰	۱۰	۲	۴۳	
هنر نیشابور	۳	۰	۰	۰	۱	۴	
آموزشکده کشاورزی شیروان	۰	۰	۰	۰	۰	۳	
<b>جمع</b>	<b>۷۸</b>	<b>۸۱</b>	<b>۱</b>	<b>۴۰</b>	<b>۹</b>	<b>۲۱۲</b>	




جدول ۱-۱-۱-۱۴: توزیع تعداد رشته‌های تحصیلی به تفکیک گروه تحصیلی و مقطع تحصیلی

جمع	کارشناسی نایب‌دکتر	دکتری Ph.D.	دکتری حرفه‌ای	کارشناسی ارشد	کارشناسی	کاردانی	مقطع تحصیلی	گروه تحصیلی
							گروه تحصیلی	
۷۴	۴	۹	۰	۲۶	۳۵	۰	علوم انسانی	علوم انسانی
۴۵	۱	۱۱	۰	۲۲	۱۱	۰	علوم پایه	علوم پایه
۴۵	۲	۱۰	۰	۱۷	۱۶	۰	فنی و مهندسی	فنی و مهندسی
۴۴	۱	۱۰	۱	۱۶	۱۳	۳	کشاورزی و دامپزشکی	کشاورزی و دامپزشکی
۴	۱	۰	۰	۰	۳	۰	هنر	هنر
۲۱۲	۹	۴۰	۱	۸۱	۷۸	۳	جمع	جمع




جدول ۱-۱-۱-۱۵: توزیع دانشجویان غیر ایرانی جاری به تفکیک دانشکده و مقطع تحصیلی

جمع	کارشناسی نایب‌دکتر	دکتری Ph.D.	کارشناسی ارشد	کارشناسی	مقطع تحصیلی	دانشکده
۲۷	۰	۲	۱۱	۱۴	ادبیات و علوم انسانی	
۹	۰	۰	۲	۷	الهیات و معارف اسلامی	
۰	۰	۰	۰	۰	تربیت بدنی و علوم ورزشی	
۱	۱	۰	۰	۰	دامپزشکی	
۲۲	۰	۰	۳	۱۹	علوم اداری و اقتصادی	
۵	۰	۰	۱	۴	علوم پایه	
۱۰	۰	۰	۱	۹	علوم تربیتی و روانشناسی	
۴	۰	۰	۲	۲	علوم ریاضی	
۱۷	۰	۱	۲	۱۴	کشاورزی	
۰	۰	۰	۰	۰	معماری و شهرسازی	
۰	۰	۰	۰	۰	منابع طبیعی و محیط زیست	
۴۲	۰	۰	۱	۴۱	مهندسی	
۰	۰	۰	۰	۰	هنر نیشابور	
۰	۰	۰	۰	۰	آموزشکده کشاورزی شیروان	
۱۳۷	۱	۳	۲۳	۱۱۰	جمع	




جدول ۱-۱-۱-۱۶: توزیع دانش‌آموختگان سال تحصیلی ۸۴-۸۳ به تفکیک دانشکده، دوره و جنس

جمع	شبانہ			روزانہ			دوره جنس دانشکده
	جمع	مرد	زن	جمع	مرد	زن	
۶۱۹	۱۹۱	۴۶	۱۴۵	۴۲۸	۱۴۹	۲۷۹	ادبیات و علوم انسانی
۳۶۰	۱۱۸	۲۶	۹۲	۲۴۲	۹۱	۱۵۱	الهیات و معارف اسلامی
۱۱۷	۱۸	۱۶	۲	۹۹	۵۱	۴۸	تربیت بدنی و علوم ورزشی
۴۷	۱	۱	۰	۴۶	۳۵	۱۱	دامپزشکی
۲۹۰	۷۲	۲۴	۴۸	۲۱۸	۱۰۷	۱۱۱	علوم اداری و اقتصادی
۳۷۴	۱۴۷	۳۲	۱۱۵	۲۲۷	۹۱	۱۳۶	علوم پایه
۳۰۶	۱۱۹	۱۸	۱۰۱	۱۸۷	۵۵	۱۳۲	علوم تربیتی و روانشناسی
۲۸۳	۱۱۵	۳۳	۸۲	۱۶۸	۶۶	۱۰۲	علوم ریاضی
۲۹۲	۱۷	۶	۱۱	۲۷۵	۱۳۵	۱۴۰	کشاورزی
۵۴۸	۹	۷	۲	۵۳۹	۴۰۱	۱۳۸	مهندسی
۴۲	۰	۰	۰	۴۲	۲۴	۱۸	هنر نیشابور
۶۵	۰	۰	۰	۶۵	۱۴	۵۱	آموزشکده کشاورزی شیروان
۳۳۴۳	۸۰۷	۲۰۹	۵۹۸	۲۵۳۶	۱۲۱۹	۱۳۱۷	جمع



جدول ۱-۱-۱: توزیع دانش‌آموختگان سال تحصیلی ۸۴-۸۳ به تفکیک دانشکده و مقطع تحصیلی

جمع	کارشناسی نایب‌سته	دکتری Ph.D.	دکتری حرفه‌ای	کارشناسی ارشد	کارشناسی	کاردانی	مقطع تحصیلی	دانشکده
							۶۱۹	۱۳۵
۳۶۰	۹۱	۳	۰	۲۴	۲۴۲	۰	الهیات و معارف اسلامی	
۱۱۷	۷۷	۰	۰	۰	۴۰	۰	تربیت بدنی و علوم ورزشی	
۴۷	۱۴	۰	۳۳	۰	۰	۰	دامپزشکی	
۲۹۰	۰	۰	۰	۲۷	۲۶۳	۰	علوم اداری و اقتصادی	
۳۷۴	۰	۹	۰	۶۴	۳۰۱	۰	علوم پایه	
۳۰۶	۴۵	۰	۰	۱۵	۲۴۶	۰	علوم تربیتی و روانشناسی	
۲۸۳	۳۸	۱۲	۰	۳۹	۱۹۴	۰	علوم ریاضی	
۲۹۲	۰	۹	۰	۶۵	۲۱۸	۰	کشاورزی	
۵۴۸	۷۵	۵	۰	۱۰۶	۳۶۲	۰	مهندسی	
۴۲	۲۳	۰	۰	۰	۱۹	۰	هنر نیشابور	
۶۵	۰	۰	۰	۰	۰	۶۵	آموزشکده کشاورزی شیروان	
۳۳۴۳	۴۹۸	۴۸	۳۳	۳۹۴	۲۳۰۵	۶۵	جمع	



جدول ۱-۱-۱: توزیع دانش‌آموختگان سال تحصیلی ۸۴-۸۳ به تفکیک دانشکده و نحوه ورود

دانشکده / نحوه ورود	آزمون اختصاصی	انتقال	جابجایی	کنکور	جمع
ادبیات و علوم انسانی	۱۳۰	۳۲	۱۲	۴۴۵	۶۱۹
الهیات و معارف اسلامی	۸۶	۱۲	۸	۲۵۴	۳۶۰
تربیت بدنی و علوم ورزشی	۶۴	۷	۱۳	۳۳	۱۱۷
دامپزشکی	۰	۲	۰	۴۵	۴۷
علوم اداری و اقتصادی	۰	۳۵	۰	۲۵۵	۲۹۰
علوم پایه	۸	۳۳	۰	۳۳۳	۳۷۴
علوم تربیتی و روانشناسی	۳۶	۱۱	۹	۲۵۰	۳۰۶
علوم ریاضی	۴۴	۱۸	۷	۲۱۴	۲۸۳
کشاورزی	۸	۴۰	۰	۲۴۴	۲۹۲
مهندسی	۷۲	۳۱	۶	۴۳۹	۵۴۸
هنر نیشابور	۲۳	۴	۰	۱۵	۴۲
آموزشکده کشاورزی شیروان	۰	۱	۰	۶۴	۶۵
<b>جمع</b>	<b>۴۷۱</b>	<b>۲۲۶</b>	<b>۵۵</b>	<b>۲۵۹۱</b>	<b>۳۳۴۳</b>





جدول ۱-۱-۱-۱۹: توزیع دانش‌آموختگان سال تحصیلی ۸۴-۸۳ به تفکیک مقطع تحصیلی، دوره و جنس

جمع	شبانہ			روزانہ			مقطع تحصیلی
	جمع	مرد	زن	جمع	مرد	زن	
۶۵	۰	۰	۰	۶۵	۱۴	۵۱	کاردانی
۲۳۰۵	۷۷۷	۱۹۶	۵۸۱	۱۵۲۸	۶۵۳	۸۷۵	کارشناسی
۳۹۴	۲۶	۱۲	۱۴	۳۶۸	۲۵۰	۱۱۸	کارشناسی ارشد
۳۳	۰	۰	۰	۳۳	۲۵	۸	دکتری حرفه‌ای
۴۸	۰	۰	۰	۴۸	۳۹	۹	دکتری Ph.D.
۴۹۸	۴	۱	۳	۴۹۴	۲۳۸	۲۵۶	کارشناسی ناپیوسته
۳۳۴۳	۸۰۷	۲۰۹	۵۹۸	۲۵۳۶	۱۲۱۹	۱۳۱۷	جمع

جدول ۱-۱-۱-۲۰: توزیع دانش‌آموختگان سال تحصیلی ۸۴-۸۳ به تفکیک گروه تحصیلی و مقطع تحصیلی

جمع	مقطع تحصیلی						گروه تحصیلی
	کارشناسی ناپیوسته	دکتری Ph.D.	دکتری حرفه‌ای	کارشناسی ارشد	کارشناسی	کاردانی	
۱۶۹۲	۳۴۸	۱۳	۰	۱۲۰	۱۲۱۱	۰	علوم انسانی
۶۵۷	۳۸	۲۱	۰	۱۰۳	۴۹۵	۰	علوم پایه
۵۴۸	۷۵	۵	۰	۱۰۶	۳۶۲	۰	فنی و مهندسی
۴۰۴	۱۴	۹	۳۳	۶۵	۲۱۸	۶۵	کشاورزی و دامپزشکی
۴۲	۲۳	۰	۰	۰	۱۹	۰	هنر
۳۳۴۳	۴۹۸	۴۸	۳۳	۳۹۴	۲۳۰۵	۶۵	جمع



جدول ۱-۱-۱-۲۱: توزیع دانش‌آموختگان سال تحصیلی ۸۴-۸۳ به تفکیک گروه تحصیلی و جنس

جمع		مرد		زن		جنس / گروه تحصیلی
		تعداد	درصد	تعداد	درصد	
۵۰.۶	۱۶۹۲	۳۴.۵	۵۸۳	۶۵.۵	۱۱۰۹	علوم انسانی
۱۹.۷	۶۵۷	۳۳.۸	۲۲۲	۶۶.۲	۴۳۵	علوم پایه
۱۶.۴	۵۴۸	۷۴.۵	۴۰۸	۲۵.۵	۱۴۰	فنی و مهندسی
۱۲.۱	۴۰۴	۴۷.۳	۱۹۱	۵۲.۷	۲۱۳	کشاورزی و دامپزشکی
۱.۳	۴۲	۵۷.۱	۲۴	۴۲.۹	۱۸	هنر
۱۰۰.۰	۳۳۴۳	۴۲.۷	۱۴۲۸	۵۷.۳	۱۹۱۵	جمع