

جدول ۲-۳-۱: طرح‌های کلان پژوهشی جاری به تفکیک دانشکده و نوع طرح

درصد نسبت به کل	جمع	ملی	بین دانشگاهی	ردیف‌های متمرکز	توتک	شامتک	نوع طرح / دانشکده
۲.۲	۱	۱	۰	۰	۰	۰	ادبیات و علوم انسانی
۰	۰	۰	۰	۰	۰	۰	الهیات و معارف اسلامی
۰	۰	۰	۰	۰	۰	۰	تربیت بدنی و علوم ورزشی
۰	۰	۰	۰	۰	۰	۰	دامپزشکی
۰	۰	۰	۰	۰	۰	۰	علوم اداری و اقتصادی
۱۱.۱	۵	۲	۱	۰	۰	۲	علوم پایه
۲.۲	۱	۰	۰	۰	۱	۰	علوم تربیتی و روانشناسی
۲.۲	۱	۰	۱	۰	۰	۰	علوم ریاضی
۵۷.۷	۲۶	۷	۱۷	۰	۲	۰	کشاورزی
۲۴.۴	۱۱	۲	۸	۰	۱	۰	مهندسی
۰	۰	۰	۰	۰	۰	۰	هنر نیشابور
۰	۰	۰	۰	۰	۰	۰	آموزشکده کشاورزی شیروان
۱۰۰	۴۵	۱۲	۲۸	۰	۴	۲	جمع



جدول ۲-۳-۱-۲: طرح‌های کلان پژوهشی خاتمه‌یافته به تفکیک دانشکده و نوع طرح

جمع	ملی	بین دانشگاهی	ردیف‌های متمرکز	توتک	شامتک	نوع طرح دانشکده
۱	۰	۰	۱	۰	۰	ادبیات و علوم انسانی
۰	۰	۰	۰	۰	۰	الهیات و معارف اسلامی
۰	۰	۰	۰	۰	۰	تربیت بدنی و علوم ورزشی
۱	۰	۰	۱	۰	۰	دامپزشکی
۰	۰	۰	۰	۰	۰	علوم اداری و اقتصادی
۰	۰	۰	۰	۰	۰	علوم پایه
۰	۰	۰	۰	۰	۰	علوم تربیتی و روانشناسی
۰	۰	۰	۰	۰	۰	علوم ریاضی
۲	۱	۰	۱	۰	۰	کشاورزی
۱	۰	۱	۰	۰	۰	مهندسی
۰	۰	۰	۰	۰	۰	هنر نیشابور
۰	۰	۰	۰	۰	۰	آموزشکده کشاورزی شیروان
۵	۱	۱	۳	۰	۰	جمع

جدول ۲-۳-۱: تعداد و اعتبار طرح‌های پژوهشی مصوب شماره ۱.۲ و ۲ ویژه به تفکیک دانشکده

دانشکده	تعداد طرح‌ها	اعتبار (میلیون ریال)	درصد اعتبار نسبت به کل
ادبیات و علوم انسانی	۱	۱۰	۰.۷
الهیات و معارف اسلامی	۱۰	۸۴	۶.۲
تربیت بدنی و علوم ورزشی	۲	۳۵	۲.۶
دامپزشکی	۴	۴۰	۳
علوم اداری و اقتصادی	۲	۲۰	۱.۴
علوم پایه	۲۰	۲۸۳	۲۱.۱
علوم تربیتی و روانشناسی	۲	۳۲	۲.۳
علوم ریاضی	۸	۹۰	۶.۷
کشاورزی	۲۲	۳۴۶	۲۵
مهندسی	۹	۳۹۷	۳۰
هنر نیشابور	۰	۰	۰
آموزشکده کشاورزی شیروان	۰	۰	۰
جمع	۸۰	۱۳۳۷	۱۰۰



جدول ۲-۳-۱-۴: تعداد و اعتبار طرح‌های پژوهشی خاتمه‌یافته شماره ۱،۲ و ۲ ویژه به تفکیک دانشکده

دانشکده	تعداد طرح‌ها	درصد نسبت به کل
ادبیات و علوم انسانی	۴	۹.۷
الهیات و معارف اسلامی	۱	۲.۴
تربیت بدنی و علوم ورزشی	۰	۰
دامپزشکی	۰	۰
علوم اداری و اقتصادی	۰	۰
علوم پایه	۱۳	۳۱.۷
علوم تربیتی و روانشناسی	۱	۲.۴
علوم ریاضی	۶	۱۴.۶
کشاورزی	۱۲	۲۹.۲
مهندسی	۴	۱۰.۷
هنر نیشابور	۰	۰
آموزشکده کشاورزی شیروان	۰	۰
جمع	۴۱	۱۰۰



جدول ۲-۳-۱-۵: تعداد و اعتبار پروژه‌های مصوب تحقیقاتی ماده ۱۰۲ به تفکیک دانشکده

دانشکده	تعداد طرح‌ها	اعتبار (میلیون ریال)	درصد اعتبار نسبت به کل
ادبیات و علوم انسانی	۰	۰	۰
الهیات و معارف اسلامی	۰	۰	۰
تربیت بدنی و علوم ورزشی	۰	۰	۰
دامپزشکی	۲	۳۰۰	۱۲.۷
علوم اداری و اقتصادی	۱	۵۱۰.۳۳	۲۱.۶
علوم پایه	۲	۵۷۳.۲۴	۲۴.۴
علوم تربیتی و روانشناسی	۰	۰	۰
علوم ریاضی	۰	۰	۰
کشاورزی	۲	۹۶۷.۳۶	۴۱
مهندسی	۰	۰	۰
هنر نیشابور	۰	۰	۰
آموزشکده کشاورزی شیروان	۰	۰	۰
جمع	۷	۲۳۵۰.۹۳	۱۰۰



جدول ۲-۳-۱: تعداد و اعتبار طرح‌های پژوهشی مصوب شماره ۳، به تفکیک دانشکده و سطح مقطع

دانشکده	سطح مقطع	کارشناسی ارشد	دکتری	اعتبار طرح‌ها (میلیون ریال)	جمع تعداد طرح‌ها	درصد نسبت به کل
ادبیات و علوم انسانی		۳۱	۴	۷۰	۳۵	۶.۵
الهیات و معارف اسلامی		۲	۰	۴	۲	۰.۳۷
تربیت بدنی و علوم ورزشی		۰	۰	۰	۰	۰
دامپزشکی		۱۵	۰	۴۵	۱۵	۴.۲
علوم اداری و اقتصادی		۸	۰	۱۶	۸	۱.۵
علوم پایه		۸۹	۶	۲۸۵	۹۵	۲۶.۶
علوم تربیتی و روانشناسی		۱۱	۳	۲۸	۱۴	۲.۶
علوم ریاضی		۳۲	۱۰	۱۲۶	۴۲	۱۱.۸
کشاورزی		۶۵	۱۵	۲۴۰	۸۰	۲۲.۴
مهندسی		۸۰	۵	۲۵۵	۸۵	۲۳.۸
هنر نیشابور		۰	۰	۰	۰	۰
آموزشکده کشاورزی شیروان		۰	۰	۰	۰	۰
جمع		۳۳۳	۴۳	۱۰۶۹	۳۷۶	۱۰۰



جدول ۲-۳-۱-۷: مقالات اعضای هیات علمی به تفکیک دانشکده / پژوهشکده و نوع مقاله

درصد نسبت به کل	جمع	غیر ISI	ISI	نوع مقاله دانشکده / پژوهشکده
۱۰.۱	۳۳	۳۲	۱	ادبیات و علوم انسانی
۲.۴	۸	۸	۰	الهیات و معارف اسلامی
۰.۶	۲	۲	۰	تربیت بدنی و علوم ورزشی
۱۰.۷	۳۵	۲۲	۱۳	دامپزشکی
۲.۱	۷	۶	۱	علوم اداری و اقتصادی
۲۵.۲	۸۲	۳۰	۵۲	علوم پایه
۵.۵	۱۸	۱۸	۰	علوم تربیتی و روانشناسی
۸.۶	۲۸	۲۵	۳	علوم ریاضی
۲۴	۷۸	۷۲	۶	کشاورزی
۹.۵	۳۱	۱۴	۱۷	مهندسی
۰	۰	۰	۰	هنر نیشابور
۰.۶	۲	۲	۰	آموزشکده کشاورزی شیروان
۰.۳	۱	۱	۰	پژوهشکده علوم گیاهی
۱۰۰	۳۲۵	۲۳۲	۹۳	جمع




جدول ۲-۳-۱: تعداد اعضای هیات علمی و تعداد کل مقالات به تفکیک گروه تحصیلی

درصد تعداد مقاله به تعداد عضو هیات علمی	تعداد کل مقالات	تعداد اعضای هیات علمی	تعداد گروه تحصیلی
۳۱.۳	۶۸	۲۱۷	علوم انسانی
۷۶.۳	۱۱۰	۱۴۴	علوم پایه
۲۶.۴	۳۱	۱۱۷	فنی و مهندسی
۷۷.۱	۱۱۵	۱۴۹	کشاورزی و دامپزشکی
۰	۰	۸	هنر
۵۱.۱	۳۲۵	۶۳۵	جمع

جدول ۲-۳-۱: شرکت در مجامع علمی و بین‌المللی خارج از کشور برای ارائه مقاله به تفکیک دانشکده و مرتبه علمی

دانشکده	مرتبه علمی	مربی آموزشیار	مربی	استادیار	دانشیار	استاد	جمع	درصد نسبت به کل
ادبیات و علوم انسانی		۰	۰	۶	۱	۲	۹	۸.۲
الهیات و معارف اسلامی		۰	۰	۱	۰	۰	۱	۰.۹
تربیت بدنی و علوم ورزشی		۰	۰	۰	۰	۰	۰	۰
دامپزشکی		۰	۰	۱۲	۰	۰	۱۲	۱۱
علوم اداری و اقتصادی		۰	۱	۱	۰	۰	۲	۱.۸
علوم پایه		۰	۰	۸	۳	۱۲	۲۳	۲۱.۱
علوم تربیتی و روانشناسی		۰	۰	۴	۰	۰	۴	۳.۶
علوم ریاضی		۰	۰	۵	۲	۳	۱۰	۹.۱
کشاورزی		۰	۲	۱۱	۵	۸	۲۶	۲۳.۸
مهندسی		۰	۰	۰	۵	۱۶	۲۱	۱۹.۲
هنر نیشابور		۰	۰	۰	۰	۰	۰	۰
آموزشکده کشاورزی شیروان		۰	۱	۰	۰	۰	۱	۰.۹۱
جمع		۰	۴	۴۸	۱۶	۴۱	۱۰۹	۱۰۰



جدول ۲-۳-۱-۱: شرکت در مجامع علمی داخلی به تفکیک دانشکده / پژوهشکده

دانشکده / پژوهشکده	با مقاله	بدون مقاله	جمع	درصد نسبت به کل
ادبیات و علوم انسانی	۱۵	۰	۱۵	۸.۹
الهیات و معارف اسلامی	۲	۳	۵	۲.۹
تربیت بدنی و علوم ورزشی	۶	۶	۱۲	۷.۱
دامپزشکی	۷	۰	۷	۴.۱
علوم اداری و اقتصادی	۷	۲	۹	۵.۳
علوم پایه	۰	۰	۰	۰.۰
علوم تربیتی و روانشناسی	۴	۰	۴	۲.۳
علوم ریاضی	۱۵	۰	۱۵	۸.۹
کشاورزی	۱۴	۱	۱۵	۸.۹
مهندسی	۶۳	۱۳	۷۶	۴۵.۶
هنر نیشابور	۰	۰	۰	۰.۰
آموزشکده کشاورزی شیروان	۵	۱	۶	۳.۵
پژوهشکده علوم گیاهی	۰	۰	۰	۰.۰
گروه پژوهشی جوندشناسی	۲	۲	۴	۲.۳
جمع	۱۴۰	۲۹	۱۶۸	۱۰۰



جدول ۲-۳-۱-۱۱: فرصت‌های مطالعاتی اعضای هیات علمی به تفکیک دانشکده و مرتبه علمی


دانشکده	مرتبه علمی	استادیار	دانشیار	استاد	جمع
ادبیات و علوم انسانی	۲	۰	۰	۰	۲
الهیات و معارف اسلامی	۰	۰	۰	۰	۰
تربیت بدنی و علوم ورزشی	۰	۰	۰	۰	۰
دامپزشکی	۱	۰	۰	۰	۱
علوم اداری و اقتصادی	۰	۰	۰	۰	۰
علوم پایه	۰	۰	۵	۵	۵
علوم تربیتی و روانشناسی	۰	۰	۰	۰	۰
علوم ریاضی	۰	۰	۱	۱	۱
کشاورزی	۰	۳	۰	۰	۳
مهندسی	۳	۰	۰	۰	۳
هنر نیشابور	۰	۰	۰	۰	۰
آموزشکده کشاورزی شیروان	۰	۰	۰	۰	۰
جمع	۴	۳	۶	۱۵	



جدول ۲-۳-۱۲: توزیع رتبه‌ها و جوایز علمی کسب شده توسط اعضای هیات علمی به تفکیک دانشکده و

سطح

سطح دانشکده	استانی	کشوری	جمع	درصد نسبت به کل
ادبیات و علوم انسانی	۰	۳	۳	۱۶.۶
الهیات و معارف اسلامی	۰	۰	۰	۰
تربیت بدنی و علوم ورزشی	۰	۳	۳	۱۶.۶
دامپزشکی	۰	۱	۱	۵.۵
علوم اداری و اقتصادی	۰	۰	۰	۰
علوم پایه	۲	۶	۸	۴۴.۴
علوم تربیتی و روانشناسی	۱	۱	۲	۱۱.۱
علوم ریاضی	۰	۱	۱	۲
کشاورزی	۰	۰	۰	۰
مهندسی	۰	۰	۰	۰
هنر نیشابور	۰	۰	۰	۰
آموزشکده کشاورزی شیروان	۰	۰	۰	۰
جمع	۳	۱۵	۱۸	۱۰۰




جدول ۲-۳-۱-۱۳: سایر فعالیت‌های پژوهشی به تفکیک دانشکده / پژوهشکده و نوع فعالیت

نوع فعالیت دانشکده / پژوهشکده	نمایشگاه‌ها	کارگاه‌های آموزشی	سخنرانی‌های علمی	دعوت از متخصصان*	میزگرد پژوهشی	همایش‌ها	نکوداشت مفاخر علمی
ادبیات و علوم انسانی	۲	۱	۱۵	۹	۵	۳	۲
الهیات و معارف اسلامی	۳	۱	۱۰	۰	۲	۱	۰
تربیت بدنی و علوم ورزشی	۱	۸	۷	۰	۰	۱	۰
دامپزشکی	۳	۲	۰	۰	۱	۰	۰
علوم اداری و اقتصادی	۲	۴	۸	۰	۲	۱	۰
علوم پایه	۰	۱	۴	۳	۰	۲	۰
علوم تربیتی و روانشناسی	۱	۵	۱۴	۰	۲	۱	۰
علوم ریاضی	۴	۶	۲۶	۰	۱	۲	۰
کشاورزی	۰	۲	۰	۲	۰	۰	۰
مهندسی	۱	۱۳	۲۲	۳	۰	۱	۰
هنر نیشابور	۲	۰	۴	۰	۱	۰	۰
آموزشکده کشاورزی شیروان	۰	۰	۰	۰	۰	۰	۰
پژوهشکده علوم گیاهی	۰	۰	۰	۱	۰	۰	۰
گروه پژوهشی جوندشناسی	۱	۰	۱	۰	۰	۱	۰
مرکز تحقیقات زمین‌لرزه‌شناسی	۱	۰	۹	۰	۰	۱	۰
جمع	۲۱	۴۳	۱۲۰	۱۸	۱۴	۱۴	۲

*متخصصان خارجی و ایرانیان مقیم خارج از کشور

جدول ۲-۳-۱-۱۴: کتب چاپ شده در سلسله انتشارات دانشگاه به تفکیک دانشکده، دوره چاپ و نوع کتاب

درصد نسبت به کل	جمع	تجدید چاپ			چاپ اول			دوره چاپ و نوع کتاب	دانشکده
		تدوین	تالیف	ترجمه	تدوین	تالیف	ترجمه		
۱۸.۹	۷	۰	۵	۰	۰	۱	۱	ادبیات و علوم انسانی	
۰	۰	۰	۰	۰	۰	۰	۰	الهیات و معارف اسلامی	
۲.۷	۱	۰	۰	۱	۰	۰	۰	تربیت بدنی و علوم ورزشی	
۲.۷	۱	۰	۰	۰	۰	۱	۰	دامپزشکی	
۰	۰	۰	۰	۰	۰	۰	۰	علوم اداری و اقتصادی	
۵.۴	۲	۰	۰	۰	۰	۰	۲	علوم پایه	
۰	۰	۰	۰	۰	۰	۰	۰	علوم تربیتی و روانشناسی	
۱۳.۵	۵	۰	۰	۵	۰	۰	۰	علوم ریاضی	
۴۸.۶	۱۸	۲	۰	۵	۱	۰	۱۰	کشاورزی	
۸.۱	۳	۰	۰	۳	۰	۰	۰	مهندسی	
۰	۰	۰	۰	۰	۰	۰	۰	هنر نیشابور	
۰	۰	۰	۰	۰	۰	۰	۰	آموزشکده کشاورزی شیروان	
۱۰۰	۳۷	۲	۵	۱۴	۱	۲	۱۳	جمع	



جدول ۲-۳-۱۵: کتب چاپ شده خارج از سلسله انتشارات دانشگاه به تفکیک دانشکده، دوره چاپ و نوع

کتاب

درصد نسبت به کل	جمع	تجدید چاپ			چاپ اول			دوره چاپ نوع کتاب دانشکده
		تدوین	تالیف	ترجمه	تدوین	تالیف	ترجمه	
۰	۰	۰	۰	۰	۰	۰	۰	ادبیات و علوم انسانی
۲۲.۸	۸	۰	۰	۰	۰	۶	۲	الهیات و معارف اسلامی
۱۴.۲	۵	۰	۰	۳	۰	۰	۲	تربیت بدنی و علوم ورزشی
۲.۸	۱	۰	۰	۰	۰	۱	۰	دامپزشکی
۰	۰	۰	۰	۰	۰	۰	۰	علوم اداری و اقتصادی
۱۴.۲	۵	۰	۰	۰	۰	۰	۵	علوم پایه
۱۴.۲	۵	۰	۰	۰	۰	۵	۰	علوم تربیتی و روانشناسی
۲۲.۸	۸	۰	۱	۲	۰	۴	۱	علوم ریاضی
۲.۸	۱	۰	۰	۰	۰	۰	۱	کشاورزی
۵.۷	۲	۰	۰	۰	۰	۰	۲	مهندسی
۰	۰	۰	۰	۰	۰	۰	۰	هنر نیشابور
۰	۰	۰	۰	۰	۰	۰	۰	آموزشکده کشاورزی شیروان
۱۰۰	۳۵	۰	۱	۵	۰	۱۶	۱۳	جمع