

جدول ۲-۳-۱: تعداد و اعتبار طرح‌های کاربردی به تفکیک سال

جمع	۱۳۸۲	۱۳۸۱	۱۳۸۰	۱۳۷۹	۱۳۷۸	۱۳۷۷	سال
۱۳۳	۲۴	۳۱	۱۹	۲۴	۲۴	۱۱	تعداد طرح
۱۵۷۷۷	۴۴۳۳.۰۵	۴۱۳۶.۴	۳۱۵۱	۲۴۷۵	۱۲۱۰.۴	۳۷۱.۱۵	اعتبار (میلیون ریال)

جدول ۲-۳-۲: تعداد و اعتبار طرح‌های ماده ۱۰۲ به تفکیک سال

جمع	۱۳۸۲	۱۳۸۱	۱۳۸۰	۱۳۷۹	۱۳۷۸	۱۳۷۷	سال
۱۳	۵	۶	۲	۰	۰	۰	تعداد طرح
۳۲۲۴	۱۳۵۴	۱۳۲۵	۵۴۵	۰	۰	۰	اعتبار (میلیون ریال)

جدول ۲-۳-۳: نکوداشت مفاخر علمی به تفکیک سال

جمع	۱۳۸۲	۱۳۸۱	۱۳۸۰	۱۳۷۹	۱۳۷۸	۱۳۷۷	سال	
۸	۲	۰	۳	۲	۱	۰	تعداد	
۴	۱	۰	۲	۱	۰	۰	دانشکده	سطح برگزاری
۰	۰	۰	۰	۰	۰	۰	دانشگاه	
۴	۱	۰	۱	۱	۱	۰	ملی	




جدول ۲-۳-۱-۴: تعداد مقالات علمی به تفکیک نوع مقاله و سال

نوع مقاله	سال				
	۱۳۸۲	۱۳۸۱	۱۳۸۰	۱۳۷۹	جمع
ISI	۶۰	۳۴	۴۵	۴۳	۱۸۲
علمی پژوهشی (به زبان خارجی)	۲۳	۳۶	۴۰	۵۶	۱۵۵
علمی پژوهشی (به زبان فارسی)	۹۳	۵۹	۱۱۱	۱۳۵	۳۹۸
علمی ترویجی (به زبان فارسی)	۳	۱۵	۱۷	۱۲	۴۷
مقاله کامل در کنفرانس‌ها	۲۲۱	۱۷۰	۱۳۸	۱۵۹	۶۸۸
جمع	۴۰۰	۳۱۴	۳۵۱	۴۰۵	۱۴۷۰

جدول ۲-۳-۱-۵: تعداد مجلات علمی به تفکیک وضعیت انتشار و سال

وضعیت انتشار	سال						
	۱۳۸۲	۱۳۸۱	۱۳۸۰	۱۳۷۹	۱۳۷۸	۱۳۷۷	جمع
در حال انتشار	۹	۷	۷	۷	۷	۵	۴۲
در شرف انتشار	۴	۶	۳	۲	۰	۲	۱۷
جمع	۱۳	۱۳	۱۰	۹	۷	۷	۵۹




جدول ۲-۳-۱-۶: گزارش موسسه چاپ و انتشارات به تفکیک نوع فعالیت و سال

عنوان فعالیت	سال					
	۱۳۷۷	۱۳۷۸	۱۳۷۹	۱۳۸۰	۱۳۸۱	۱۳۸۲
چاپ کتاب	۸۳	۱۵۳	۲۰۷	۲۵۲	۲۳۲	۲۱۳
چاپ مجله، نشریه، خبرنامه و صحافی	۷۱	۹۱	۷۶	۷۵	۷۱	۷۳
تیراژ مطبوعات چاپ شده	۲۳۲۸۴۳۵۰	۱۹۵۹۴۲۰۶	۳۱۴۶۶۹۵۰	۱۲۲۵۳۴۰۰	۲۴۲۲۲۴۹۶	۱۷۷۷۰۷۰۰
جمع	۱۱۴۰	۴۵۷	۲۸۸۵۹۲۱۰۲			

جدول ۲-۳-۱-۷: نمایش فعالیت‌های بخش اطلاع‌رسانی رایانه‌ای به تفکیک سال

سال	تعداد رایانه موجود در بخش	تعداد مراجعه‌کننده	جستجوی رایانه‌ای توسط کتابدار	Ftp و ارسال مقاله از طریق پست الکترونیکی	تعداد خبرنامه الکترونیکی
۱۳۷۸*	۱	۱۵۱۰	۳۳۴	۲۸۳	-
۱۳۷۹	۲	۵۵۰۰	۹۵۰	۱۴۰۰	۳
۱۳۸۰	۳	۹۰۰۰	۱۶۰۰	-	۱۱
۱۳۸۱	۳	۱۰۰۰۰	۲۳۰۰	-	۹
۱۳۸۲	۴	۱۲۰۰۰	۳۰۰۰	-	۴

* نیمسال دوم




جدول ۲-۳-۱-۸: شکل‌گیری تدریجی شبکه اطلاع‌رسانی کتابخانه مرکزی در سال‌های ۸۲-۷۸

ردیف	۱۳۷۸	۱۳۷۹	۱۳۸۰	۱۳۸۱	۱۳۸۲
۱	تبدیل سیستم کابل کشی از bus به star	تهیه Hard Tower و سیستم بیستون	ارتقا سرور سیمرغ	ارتقا سرور بیستون	سیستم ضد سرقت
۲	تهیه CD Tower	تهیه و نصب برچسب بارکد کتاب	ارتقا ups	سرور سیمرغ	تبدیل سرور سیمرغ تحت وب با یک نسخه ورود اطلاعات
۳	۶ عدد hub ۲۴ پورت	اتصال به شبکه دانشگاه از طریق فیبر نوری		تهیه نمایه تحت شبکه	تبدیل سرور سیمرغ از Naell به Windows
۴	اتصال به شبکه دانشگاه از طریق RDSL	تهیه سیستم سیمرغ تحت web۲		ارتقا نرم افزار بیستون	تهیه نسخه جدید سیمرغ تحت وب با یک نسخه ورود اطلاعات
۵	تهیه سیستم رایانه‌ای کتابخانه (سیمرغ)			تهیه کتابشناسی ملی تحت شبکه	خرید ۱۵ دستگاه بارکدخوان
۶	سیستم رایانه‌ای امانت همخوان با سیمرغ				



جدول ۲-۳-۱-۹: طرح‌های پژوهشی کلان جاری به تفکیک دانشکده و نوع طرح

نوع طرح دانشکده	شامتک	توتک	ردیف‌های متمرکز	بین دانشگاهی	ملی	جمع	درصد نسبت به کل
ادبیات و علوم انسانی	۰	۰	۰	۰	۱	۱	۲.۱۷
الهیات و معارف اسلامی	۰	۰	۰	۰	۰	۰	۰
تربیت بدنی و علوم ورزشی	۰	۰	۰	۰	۰	۰	۰
دامپزشکی	۰	۰	۱	۰	۰	۱	۲.۱۷
علوم اداری و اقتصادی	۰	۰	۰	۰	۰	۰	۰
علوم پایه	۲	۰	۰	۴	۱	۷	۱۵.۲۲
علوم تربیتی و روانشناسی	۰	۱	۰	۰	۰	۱	۲.۱۷
علوم ریاضی	۰	۰	۰	۲	۰	۲	۴.۳۴
کشاورزی	۰	۳	۲	۱۲	۷	۲۴	۵۲.۱۷
مهندسی	۰	۱	۰	۶	۳	۱۰	۲۱.۷۳
هنر نیشابور	۰	۰	۰	۰	۰	۰	۰
آموزشکده کشاورزی شیروان	۰	۰	۰	۰	۰	۰	۰
جمع	۲	۵	۳	۲۴	۱۲	۴۶	۱۰۰




جدول ۲-۱-۳-۱۰: طرح‌های پژوهشی کلان خاتمه یافته به تفکیک دانشکده و نوع طرح

درصد نسبت به کل	جمع	ملی	بین دانشگاهی	ردیف‌های متمرکز	توتک	شامتک	نوع طرح دانشکده
۱۲	۵	۳	۲	۰	۰	۰	ادبیات و علوم انسانی
۰	۰	۰	۰	۰	۰	۰	الهیات و معارف اسلامی
۰	۰	۰	۰	۰	۰	۰	تربیت بدنی و علوم ورزشی
۰.۱	۲	۱	۰	۱	۰	۰	دامپزشکی
۰	۰	۰	۰	۰	۰	۰	علوم اداری و اقتصادی
۲۳	۹	۶	۲	۱	۰	۰	علوم پایه
۰.۱	۲	۲	۰	۰	۰	۰	علوم تربیتی و روانشناسی
۰.۱	۲	۲	۰	۰	۰	۰	علوم ریاضی
۳۰.۸	۱۲	۹	۰	۳	۰	۰	کشاورزی
۱۷.۹	۷	۵	۲	۰	۰	۰	مهندسی
۰	۰	۰	۰	۰	۰	۰	هنر نیشابور
۰	۰	۰	۰	۰	۰	۰	آموزشکده کشاورزی شیروان
۱۰۰	۳۹	۲۸	۶	۵	۰	۰	جمع



جدول ۲-۳-۱۱: تعداد و اعتبار پروژه‌های مصوب تحقیقاتی ماده ۱۰۲ به تفکیک دانشکده

دانشکده	تعداد	اعتبار	درصد اعتبار نسبت به کل	درصد تعداد نسبت به کل
ادبیات و علوم انسانی	۱	۶۳۴	۴۶.۸۲	۲۰
الهیات و معارف اسلامی	۰	۰	۰	۰
تربیت بدنی و علوم ورزشی	۰	۰	۰	۰
دامپزشکی	۰	۰	۰	۰
علوم اداری و اقتصادی	۰	۰	۰	۰
علوم پایه	۱	۳۰۰	۲۲.۱۵	۲۰
علوم تربیتی و روانشناسی	۰	۰	۰	۰
علوم ریاضی	۰	۰	۰	۰
کشاورزی	۲	۳۲۰	۲۳.۶۳	۴۰
مهندسی	۱	۱۰۰	۷.۳۸	۲۰
هنر نیشابور	۰	۰	۰	۰
آموزشکده کشاورزی شیروان	۰	۰	۰	۰
جمع	۵	۱۳۵۴	۱۰۰	۱۰۰




جدول ۲-۳-۱-۱۲: تعداد و اعتبار طرح‌های پژوهشی مصوب شماره ۱،۲ و ۲ ویژه به تفکیک نام واحد

نام واحد	تعداد طرح‌ها	اعتبار (میلیون ریال)	درصد نسبت به کل
دانشکده ادبیات و علوم انسانی	۱۱	۱۷۶	۱۴
دانشکده الهیات و معارف اسلامی	۱	۹	۰.۷
دانشکده تربیت بدنی و علوم ورزشی	۲	۴۲	۳
دانشکده دامپزشکی	۹	۲۱۶	۱۷
دانشکده علوم اداری و اقتصادی	۲	۲۰	۱.۵
دانشکده علوم پایه	۱۷	۱۸۲	۱۴
دانشکده علوم تربیتی و روانشناسی	۶	۴۹	۴
دانشکده علوم ریاضی	۳	۳۹.۶	۳
دانشکده کشاورزی	۱۲	۲۱۱	۱۶
دانشکده مهندسی	۱۳	۲۶۳	۲۰
دانشکده هنر نیشابور	۰	۰	۰
آموزشکده کشاورزی شیروان	۴	۴۰	۳
پژوهشکده علوم گیاهی	۲	۲۰	۱.۵
کتابخانه مرکزی	۲	۲۰	۱.۵
جمع	۸۴	۲۸۷.۶	۱۰۰



جدول ۲-۳-۱-۱۳: تعداد و اعتبار طرح‌های پژوهشی جاری شماره ۱،۲ به تفکیک نام واحد

نام واحد	تعداد طرح‌ها	اعتبار (میلیون ریال)	درصد نسبت به کل
دانشکده ادبیات و علوم انسانی	۱۷	۲۵۰	۱۱.۳۴
دانشکده الهیات و معارف اسلامی	۸	۶۸	۳.۰۸
دانشکده تربیت بدنی و علوم ورزشی	۵	۴۲	۱.۹
دانشکده دامپزشکی	۱۴	۲۶۰	۱۱.۷۹
دانشکده علوم اداری و اقتصادی	۵	۵۶	۲.۵۴
دانشکده علوم پایه	۲۴	۳۲۰	۱۴.۵۱
دانشکده علوم تربیتی و روانشناسی	۵	۴۳	۱.۹۵
دانشکده علوم ریاضی	۱۲	۱۱۰	۴.۹۹
دانشکده کشاورزی	۲۵	۴۵۵	۲۰.۶۴
دانشکده مهندسی	۲۵	۴۸۰	۲۱.۷۷
دانشکده هنر نیشابور	۰	۰	۰
آموزشکده کشاورزی شیروان	۷	۸۰	۳.۶۲
کتابخانه مرکزی	۴	۴۰	۱.۸۱
جمع	۱۵۳	۲۲۰۴	۱۰۰



جدول ۲-۳-۱-۱۴: تعداد طرح‌های پژوهشی خاتمه یافته شماره ۱،۲ به تفکیک دانشکده

دانشکده	تعداد طرح‌ها	درصد نسبت به کل
ادبیات و علوم انسانی	۷	۱۴.۸۹
الهیات و معارف اسلامی	۴	۸.۵۱
تربیت بدنی و علوم ورزشی	۱	۲.۱۲
دامپزشکی	۱	۲.۱۲
علوم اداری و اقتصادی	۱	۲.۱۲
علوم پایه	۷	۱۴.۸۹
علوم تربیتی و روانشناسی	۰	۰
علوم ریاضی	۶	۱۲.۷۶
کشاورزی	۱۲	۲۵.۵۳
مهندسی	۷	۱۴.۸
هنر نیشابور	۰	۰
آموزشکده کشاورزی شیروان	۱	۲.۱۲
جمع	۴۷	۱۰۰


جدول ۲-۳-۱: تعداد و اعتبار طرح‌های پژوهشی مصوب شماره ۳، به تفکیک دانشکده

دانشکده	تعداد طرح‌ها	اعتبار طرح‌ها	درصد اعتبار نسبت به کل
ادبیات و علوم انسانی	۵	۵	۰.۷۲
الهیات و معارف اسلامی	۶	۸.۵	۱.۲۳
تربیت بدنی و علوم ورزشی	۰	۰	۰
دامپزشکی	۲۳	۴۳۸	۶.۳۴
علوم اداری و اقتصادی	۱۳	۱۳	۱.۸۸
علوم پایه	۸۰	۲۲۷	۳۲.۸۹
علوم تربیتی و روانشناسی	۱۳	۱۳	۱.۸۸
علوم ریاضی	۳۶	۶۹	۱۰
کشاورزی	۷۰	۲۱۶	۳۱.۳
مهندسی	۴۰	۹۵	۱۳.۷۶
هنر نیشابور	۰	۰	۰
آموزشکده کشاورزی شیروان	۰	۰	۰
جمع	۲۸۶	۶۹۰	۱۰۰



جدول ۲-۳-۱-۱۶: مقالات اعضای هیات علمی به تفکیک دانشکده و نوع مقاله

درصد نسبت به کل	جمع	غیر ISI	ISI	نوع مقاله دانشکده
۵	۹	۹	۰	ادبیات و علوم انسانی
۵	۹	۹	۰	الهیات و معارف اسلامی
۰	۰	۰	۰	تربیت بدنی و علوم ورزشی
۱۲.۳	۲۲	۱۳	۹	دامپزشکی
۲.۷	۵	۵	۰	علوم اداری و اقتصادی
۲۶.۳	۴۷	۱۶	۳۱	علوم پایه
۱.۲	۲	۲	۰	علوم تربیتی و روانشناسی
۶.۱	۱۱	۷	۴	علوم ریاضی
۲۷.۴	۴۹	۴۵	۴	کشاورزی
۱۴	۲۵	۱۳	۱۲	مهندسی
۰	۰	۰	۰	هنر نیشابور
۰	۰	۰	۰	آموزشکده کشاورزی شیروان
۱۰۰	۱۷۹	۱۱۹	۶	جمع



جدول ۲-۳-۱۷: شرکت در مجامع علمی و بین‌المللی خارج از کشور برای ارائه مقاله به تفکیک دانشکده و

مرتبۀ علمی

دانشکده	مرتبۀ علمی	مربی آموزشیار	مربی	استادیار	دانشیار	استاد	جمع	درصد نسبت به کل
ادبیات و علوم انسانی		۰	۱	۶	۲	۶	۱۵	۱۹.۲۳
الهیات و معارف اسلامی		۰	۱	۰	۰	۰	۱	۱.۲۵
تربیت بدنی و علوم ورزشی		۰	۰	۰	۰	۰	۰	۰
دامپزشکی		۰	۰	۲	۱	۰	۳	۳.۸
علوم اداری و اقتصادی		۰	۰	۱	۰	۰	۱	۱.۲۵
علوم پایه		۰	۰	۵	۴	۴	۱۳	۱۶.۶۶
علوم تربیتی و روانشناسی		۰	۰	۲	۰	۰	۲	۲.۵۶
علوم ریاضی		۰	۱	۳	۱	۱	۶	۷.۶
کشاورزی		۰	۰	۷	۵	۶	۱۸	۲۳
مهندسی		۰	۰	۱۳	۴	۱	۱۸	۲۳
هنر نیشابور		۰	۰	۰	۰	۰	۰	۰
آموزشکده کشاورزی شیروان		۰	۰	۱	۰	۰	۱	۱.۲۵
جمع		۰	۳	۴۰	۱۷	۱۸	۷۸	۱۰۰




جدول ۲-۳-۱-۱۸: شرکت در مجامع علمی داخلی به تفکیک دانشکده

دانشکده	با مقاله	بدون مقاله	جمع	درصد نسبت به کل
ادبیات و علوم انسانی	۶	۰	۶	۴
الهیات و معارف اسلامی	۲	۰	۲	۱
تربیت بدنی و علوم ورزشی	۰	۴	۴	۲
دامپزشکی	۰	۶	۶	۴
علوم اداری و اقتصادی	۲	۷	۹	۶
علوم پایه	۲۴	۷	۵۱	۳۳
علوم تربیتی و روانشناسی	۰	۸	۸	۶
علوم ریاضی	۱۶	۰	۱۶	۱۰
کشاورزی	۱۶	۰	۱۶	۱۰
مهندسی	۳۲	۶	۳۸	۲۴
هنر نیشابور	۰	۰	۰	۰
آموزشکده کشاورزی شیروان	۰	۰	۰	۰
جمع	۱۱۸	۳۸	۱۵۶	۱۰۰



جدول ۲-۳-۱۹: رتبه‌های کشوری، جهانی و جوایز علمی به تفکیک دانشکده و سطح

جمع	کشوری	استانی	سطح دانشکده
۳	۱	۲	ادبیات و علوم انسانی
۲	۱	۱	الهیات و معارف اسلامی
۱	۰	۱	تربیت بدنی و علوم ورزشی
۲	۰	۲	دامپزشکی
۱	۰	۱	علوم اداری و اقتصادی
۹	۰	۹	علوم پایه
۶	۰	۶	علوم تربیتی و روانشناسی
۶	۱	۵	علوم ریاضی
۱۰	۱	۹	کشاورزی
۴	۰	۴	مهندسی
۰	۰	۰	هنر نیشابور
۰	۰	۰	آموزشکده کشاورزی شیروان
۴۴	۴	۴۰	جمع



جدول ۲-۳-۱-۲: فرصت‌های مطالعاتی اعضای هیات علمی به تفکیک دانشکده و مرتبه علمی

دانشکده	مرتبه علمی	استادیار	دانشیار	استاد	جمع
ادبیات و علوم انسانی	۰	۰	۱	۰	۱
الهیات و معارف اسلامی	۰	۰	۰	۰	۰
تربیت بدنی و علوم ورزشی	۰	۰	۰	۰	۰
دامپزشکی	۰	۰	۱	۰	۱
علوم اداری و اقتصادی	۰	۰	۱	۰	۱
علوم پایه*	۰	۰	۳	۰	۳
علوم تربیتی و روانشناسی	۰	۰	۱	۰	۱
علوم ریاضی	۰	۰	۱	۰	۱
کشاورزی*	۰	۰	۲	۰	۲
مهندسی	۰	۰	۲	۰	۲
هنر نیشابور	۰	۰	۰	۰	۰
آموزشکده کشاورزی شیروان	۰	۰	۰	۰	۰
جمع	۰	۰	۱۲	۰	۱۲

* ۲ نفر از سهمیه سال ۸۱ استفاده نموده‌اند ولی در سال ۸۲ اعزام شده‌اند.



جدول ۲-۳-۱-۲۱: سایر فعالیت‌های پژوهشی به تفکیک دانشکده / پژوهشکده و نوع فعالیت

نوع فعالیت دانشکده / پژوهشکده	نمایشگاه‌ها	کارگاه‌های آموزشی	سخنرانی‌های علمی	دعوت از متخصصان*	میزگرد پژوهشی	همایش‌ها	نکوداشت مفاخر علمی
ادبیات و علوم انسانی	۱	۰	۰	۹	۱	۱	۰
الهیات و معارف اسلامی	۱	۰	۱۰	۳	۱	۰	۱
تربیت بدنی و علوم ورزشی	۱	۳	۰	۰	۰	۰	۰
دامپزشکی	۱	۰	۶	۰	۱	۰	۰
علوم اداری و اقتصادی	۳	۰	۳	۲	۳	۰	۰
علوم پایه	۸	۱	۰	۵	۰	۲	۱
علوم تربیتی و روانشناسی	۵	۴	۷	۲	۱	۱	۰
علوم ریاضی	۱	۰	۰	۰	۰	۰	۰
کشاورزی	۳	۰	۷	۹	۳	۲	۰
مهندسی	۱	۰	۰	۱	۰	۳	۰
هنر نیشابور	۰	۰	۰	۰	۰	۰	۰
آموزشکده کشاورزی شیروان	۱	۰	۰	۰	۰	۰	۰
پژوهشکده علوم گیاهی	۵	۰	۰	۰	۰	۰	۰
گروه پژوهشی جوندشناسی	۰	۰	۲۵	۰	۰	۰	۰
جمع	۳۱	۸	۵۸	۳۱	۱۰	۹	۲

*متخصصان خارجی و ایرانیان مقیم خارج از کشور