


جدول ۲-۲-۳: توزیع اعضای هیات علمی به تفکیک دانشکده و جنس

جمع	مرد		زن		جنس دانشکده
	درصد	نفر	درصد	نفر	
۷۴	۷۷.۰	۵۷	۲۳.۰	۱۷	ادبیات و علوم انسانی
۴۳	۰.۹۳	۴۰	۰.۰۷	۳	الهیات و معارف اسلامی
۲۱	۶۶.۷	۱۴	۳۳.۳	۷	تربیت بدنی و علوم ورزشی
۳۶	۹۱.۷	۳۳	۸.۳	۳	دامپزشکی
۴۷	۹۱.۵	۴۳	۸.۵	۴	علوم اداری و اقتصادی
۱۰۲	۸۳.۳	۸۵	۱۶.۷	۱۷	علوم پایه
۳۱	۸۷.۱	۲۷	۱۲.۹	۴	علوم تربیتی و روانشناسی
۴۰	۸۷.۵	۳۵	۱۲.۵	۵	علوم ریاضی
۱۰۴	۹۲.۳	۹۶	۷.۷	۸	کشاورزی
۱۱۴	۹۹.۱	۱۱۳	۰.۹	۱	مهندسی
۷	۸۵.۷	۶	۱۴.۳	۱	هنر نیشابور
۸	۱۰۰.۰	۸	۰.۰	۰	آموزشکده کشاورزی شیروان
۶۲۷	۸۸.۸	۵۵۷	۱۱.۲	۷۰	جمع



جدول ۲-۲-۳: توزیع اعضای هیات علمی به تفکیک دانشکده و مرتبه علمی

مرتبه علمی / دانشکده	مربی آموزشیار	مربی	استادیار	دانشیار	استاد	جمع
ادبیات و علوم انسانی	۱	۲۷	۲۹	۱۱	۶	۷۴
الهیات و معارف اسلامی	۰	۱۸	۲۰	۳	۲	۴۳
تربیت بدنی و علوم ورزشی	۴	۱۵	۲	۰	۰	۲۱
دامپزشکی	۰	۸	۲۲	۶	۰	۳۶
علوم اداری و اقتصادی	۰	۳۰	۱۷	۰	۰	۴۷
علوم پایه	۸	۲۴	۳۰	۲۲	۱۸	۱۰۲
علوم تربیتی و روانشناسی	۲	۱۵	۸	۶	۰	۳۱
علوم ریاضی	۲	۶	۱۷	۸	۷	۴۰
کشاورزی	۲	۴۶	۳۳	۱۱	۱۲	۱۰۴
مهندسی	۵	۲۸	۶۱	۱۶	۴	۱۱۴
هنر نیشابور	۰	۷	۰	۰	۰	۷
آموزشکده کشاورزی شیروان	۰	۷	۱	۰	۰	۸
جمع	۲۴	۲۳۱	۲۴۰	۸۳	۴۹	۶۲۷



جدول ۲-۲-۳: توزیع اعضای هیات علمی به تفکیک دانشکده و وضعیت استخدامی

جمع	طرح سربازی	رسمی آزمایشی	رسمی	پیمانی	وضعیت استخدامی دانشکده
۷۴	۱	۸	۵۹	۶	ادبیات و علوم انسانی
۴۳	۱	۱۲	۲۳	۷	الهیات و معارف اسلامی
۲۱	۰	۷	۱۱	۳	تربیت بدنی و علوم ورزشی
۳۶	۰	۹	۲۶	۱	دامپزشکی
۴۷	۲	۱۰	۳۳	۲	علوم اداری و اقتصادی
۱۰۲	۲	۷	۸۶	۷	علوم پایه
۳۱	۰	۷	۲۳	۱	علوم تربیتی و روانشناسی
۴۰	۰	۱	۳۷	۲	علوم ریاضی
۱۰۴	۳	۲۷	۷۲	۲	کشاورزی
۱۱۴	۲	۲۹	۷۶	۷	مهندسی
۷	۱	۰	۰	۶	هنر نیشابور
۸	۰	۱	۶	۱	آموزشکده کشاورزی شیروان
۶۲۷	۱۲	۱۱۸	۴۵۲	۴۵	جمع




جدول ۲-۲-۳: توزیع اعضای هیات علمی به تفکیک گروه تحصیلی و وضعیت استخدامی

گروه تحصیلی / وضعیت استخدامی	پیمانی	رسمی	رسمی آزمایشی	طرح سربازی	جمع
علوم انسانی	۱۹	۱۴۹	۴۴	۴	۲۱۶
علوم پایه	۹	۱۲۳	۸	۲	۱۴۲
فنی و مهندسی	۷	۷۶	۲۹	۲	۱۱۴
کشاورزی و دامپزشکی	۴	۱۰۳	۳۷	۳	۱۴۷
هنر	۶	۱	۰	۱	۸
جمع	۴۵	۴۵۲	۱۱۸	۱۲	۶۲۷

جدول ۲-۲-۵: توزیع اعضای هیات علمی به تفکیک گروه تحصیلی و مرتبه علمی

گروه تحصیلی / مرتبه علمی	مربی آموزشیار	مربی	استادیار	دانشیار	استاد	جمع
علوم انسانی	۷	۱۰۵	۷۶	۲۰	۸	۲۱۶
علوم پایه	۱۰	۳۰	۴۷	۳۰	۲۵	۱۴۲
فنی و مهندسی	۵	۲۸	۶۱	۱۶	۴	۱۱۴
کشاورزی و دامپزشکی	۲	۶۰	۵۶	۱۷	۱۲	۱۴۷
هنر	۰	۸	۰	۰	۰	۸
جمع	۲۴	۲۳۱	۲۴۰	۸۳	۴۹	۶۲۷



جدول ۲-۲-۳: توزیع اعضای هیات علمی به تفکیک دانشکده و طبقه‌بندی سنی

جمع	طبقه‌بندی سنی					دانشکده
	بالای ۶۰ سال	۵۶ تا ۶۰ سال	۴۶ تا ۵۵ سال	۳۶ تا ۴۵ سال	زیر ۳۵ سال	
۷۴	۷	۱۱	۲۹	۲۲	۵	ادبیات و علوم انسانی
۴۳	۳	۲	۸	۲۶	۴	الهیات و معارف اسلامی
۲۱	۰	۱	۸	۸	۴	تربیت بدنی و علوم ورزشی
۳۶	۰	۰	۳	۳۳	۰	دامپزشکی
۴۷	۰	۲	۱۷	۲۶	۲	علوم اداری و اقتصادی
۱۰۲	۵	۲۵	۴۲	۲۴	۶	علوم پایه
۳۱	۱	۳	۹	۱۶	۲	علوم تربیتی و روانشناسی
۴۰	۳	۸	۱۶	۱۱	۲	علوم ریاضی
۱۰۴	۷	۷	۳۲	۴۹	۹	کشاورزی
۱۱۴	۲	۹	۴۵	۵۲	۶	مهندسی
۷	۰	۰	۱	۴	۲	هنر نیشابور
۸	۰	۰	۰	۷	۱	آموزشکده کشاورزی شیروان
۶۲۷	۲۸	۶۸	۲۱۰	۲۷۸	۴۳	جمع




جدول ۲-۲-۳-۷: توزیع اعضای هیات علمی به تفکیک مرتبه علمی و طبقه‌بندی سنی

جمع	بالای ۶۰ سال	۵۶ تا ۶۰ سال	۴۶ تا ۵۵ سال	۳۶ تا ۴۵ سال	زیر ۳۵ سال	طبقه‌بندی سنی / مرتبه علمی	
						مرتبه علمی	طبقه‌بندی سنی
۲۴	۱	۲	۲۱	۰	۰	مرتبه علمی	مربی آموزشیار
۲۳۱	۴	۱۳	۶۳	۱۲۱	۳۰	مرتبه علمی	مربی
۲۴۰	۱	۱۳	۷۲	۱۴۱	۱۳	مرتبه علمی	استادیار
۸۳	۹	۲۲	۳۸	۱۴	۰	مرتبه علمی	دانشیار
۴۹	۱۳	۱۸	۱۶	۲	۰	مرتبه علمی	استاد
۶۲۷	۲۸	۶۸	۲۱۰	۲۷۸	۴۳	جمع	جمع


جدول ۲-۲-۳-۸: توزیع اعضای هیات علمی به تفکیک مرتبه علمی و سابقه خدمت

جمع	بالای ۳۰ سال	۲۶ تا ۳۰ سال	۲۱ تا ۲۵ سال	۱۶ تا ۲۰ سال	۱۱ تا ۱۵ سال	۶ تا ۱۰ سال	زیر ۵ سال	سابقه خدمت / مرتبه علمی	
								مرتبه علمی	سابقه خدمت
۲۴	۰	۱۹	۴	۱	۰	۰	۰	مرتبه علمی	مربی آموزشیار
۲۳۱	۳	۳۴	۱۲	۲۲	۵۳	۷۱	۳۶	مرتبه علمی	مربی
۲۴۰	۳	۱۵	۲۵	۲۱	۶۷	۴۳	۶۶	مرتبه علمی	استادیار
۸۳	۹	۲۲	۲۵	۸	۱۱	۷	۱	مرتبه علمی	دانشیار
۴۹	۱۲	۱۹	۱۰	۷	۱	۰	۰	مرتبه علمی	استاد
۶۲۷	۲۷	۱۰۹	۷۶	۵۹	۱۳۲	۱۲۱	۱۰۳	جمع	جمع



جدول ۲-۲-۳-۹: توزیع اعضای هیات علمی به تفکیک دانشکده و سابقه خدمت

جمع	سابقه خدمت							دانشکده
	بالای ۳۰ سال	۲۶ تا ۳۰ سال	۲۱ تا ۲۵ سال	بین ۱۶ تا ۲۰ سال	۱۱ تا ۱۵ سال	۶ تا ۱۰ سال	زیر ۵ سال	
۷۴	۷	۱۲	۱۴	۶	۱۵	۱۲	۸	ادبیات و علوم انسانی
۴۳	۲	۲	۱	۴	۸	۱۱	۱۵	الهیات و معارف اسلامی
۲۱	۱	۸	۰	۰	۱	۶	۵	تربیت بدنی و علوم ورزشی
۳۶	۰	۱	۲	۱	۱۳	۱۴	۵	دامپزشکی
۴۷	۰	۲	۴	۶	۱۶	۱۱	۸	علوم اداری و اقتصادی
۱۰۲	۱۰	۳۵	۱۸	۸	۷	۱۱	۱۳	علوم پایه
۳۱	۱	۶	۴	۲	۶	۹	۳	علوم تربیتی و روانشناسی
۴۰	۴	۱۲	۵	۴	۳	۶	۶	علوم ریاضی
۱۰۴	۲	۱۷	۱۱	۱۰	۳۰	۲۱	۱۳	کشاورزی
۱۱۴	۰	۱۴	۱۷	۱۸	۳۰	۱۶	۱۹	مهندسی
۷	۰	۰	۰	۰	۰	۰	۷	هنر نیشابور
۸	۰	۰	۰	۰	۳	۴	۱	آموزشکده کشاورزی شیروان
۶۲۷	۲۷	۱۰۹	۷۶	۵۹	۱۳۲	۱۲۱	۱۰۳	جمع




جدول ۲-۲-۳-۱۰: توزیع اعضای هیات علمی به تفکیک دانشکده و محل اخذ مدرک

جمع	داخل کشور		خارج از کشور		محل اخذ مدرک دانشکده
	درصد	نفر	درصد	نفر	
۷۴	۶۶.۲۲	۴۹	۳۳.۷۸	۲۵	ادبیات و علوم انسانی
۴۳	۰.۹۳	۴۰	۰.۰۷	۳	الهیات و معارف اسلامی
۲۱	۹۰.۴۸	۱۹	۹.۵۲	۲	تربیت بدنی و علوم ورزشی
۳۶	۸۳.۳۳	۳۰	۱۶.۶۷	۶	دامپزشکی
۴۷	۷۴.۴۷	۳۵	۲۵.۵۳	۱۲	علوم اداری و اقتصادی
۱۰۲	۴۱.۱۸	۴۲	۵۸.۸۲	۶۰	علوم پایه
۳۱	۶۷.۷۴	۲۱	۳۲.۲۶	۱۰	علوم تربیتی و روانشناسی
۴۰	۴۲.۵۰	۱۷	۵۷.۵۰	۲۳	علوم ریاضی
۱۰۴	۴۵.۱۹	۴۷	۵۴.۸۱	۵۷	کشاورزی
۱۱۴	۳۵.۰۹	۴۰	۶۴.۹۱	۷۴	مهندسی
۷	۱۰۰.۰۰	۷	۰.۰۰	۰	هنر نیشابور
۸	۸۷.۵۰	۷	۱۲.۵۰	۱	آموزشکده کشاورزی شیروان
۶۲۷	۵۶.۴۶	۳۵۴	۴۳.۵۴	۲۷۳	جمع




جدول ۲-۲-۳: توزیع اعضای هیات علمی که علاوه بر سمت آموزشی، پست مدیریتی نیز دارند به تفکیک دانشکده

دانشکده	افراد دارای پست در سطح دانشکده	افراد دارای پست در سطح دانشگاه
ادبیات و علوم انسانی	۱۲	۵
الهیات و معارف اسلامی	۱۰	۱
تربیت بدنی و علوم ورزشی	۵	۲
دامپزشکی	۸	۱
علوم اداری و اقتصادی	۱۲	۱
علوم پایه	۱۵	۵
علوم تربیتی و روانشناسی	۶	۳
علوم ریاضی	۶	۶
کشاورزی	۲۴	۷
مهندسی	۱۵	۷
هنر نیشابور	۳	۰
آموزشکده کشاورزی شیروان	۱	۰
جمع	۱۱۷	۳۸



جدول ۲-۲-۳: توزیع کارکنان (رسمی-پیمانی) به تفکیک محل خدمت و جنس

جمع		زن		مرد		جنس محل خدمت
		درصد	نفر	درصد	نفر	
درصد از کل	نفر	درصد	نفر	درصد	نفر	
۵	۶۰	۲۶	۱۶	۷۴	۴۴	دانشکده ادبیات و علوم انسانی
۲	۲۸	۱۸	۵	۸۲	۲۳	دانشکده الهیات و معارف اسلامی
۲	۲۴	۲۵	۶	۷۵	۱۸	دانشکده تربیت بدنی و علوم ورزشی
۲	۲۶	۲۳	۶	۷۷	۲۰	دانشکده دامپزشکی
۲	۲۹	۲۱	۶	۷۹	۲۳	دانشکده علوم اداری و اقتصادی
۷	۸۸	۲۱	۱۹	۷۹	۶۹	دانشکده علوم پایه
۳	۴۱	۳۹	۱۶	۶۱	۲۵	دانشکده علوم تربیتی و روانشناسی
۲	۲۸	۲۱	۶	۷۹	۲۲	دانشکده علوم ریاضی
۱۱	۱۴۲	۱۵	۲۱	۸۵	۱۲۱	دانشکده کشاورزی
۱۰	۱۲۲	۷	۸	۹۳	۱۱۴	دانشکده مهندسی
۰	۵	۲۰	۱	۸۰	۴	دانشکده هنر نیشابور
۲	۲۳	۴	۱	۹۶	۲۲	آموزشکده کشاورزی شیروان
۱	۱۱	۲۷	۳	۷۳	۸	پژوهشکده علوم گیاهی
۴	۴۵	۷	۳	۹۳	۴۲	حوزه ریاست
۳	۳۹	۱۸	۷	۸۲	۳۲	معاونت آموزشی و تحصیلات تکمیلی
۲۸	۳۵۷	۵	۱۸	۹۵	۳۳۹	معاونت اداری و مالی
۴	۵۲	۳۵	۱۸	۶۵	۳۴	معاونت پژوهش و فناوری
۶	۷۹	۱۹	۱۵	۸۱	۶۴	معاونت دانشجویی و فرهنگی
۵	۶۳	۲۳	۱۵	۷۷	۴۸	معاونت طرح و برنامه
۱۰۰	۱۲۶۲	۱۵	۱۹۰	۸۵	۱۰۷۲	جمع




جدول ۲-۲-۳: توزیع کارکنان (رسمی - پیمانی) به تفکیک محل خدمت و مدرک تحصیلی

جمع	مدرک تحصیلی					محل خدمت
	فوق لیسانس	لیسانس	فوق دیپلم	دیپلم	زیر دیپلم	
۶۰	۶	۱۴	۲	۱۵	۲۳	دانشکده ادبیات و علوم انسانی
۲۸	۲	۸	۰	۴	۱۴	دانشکده الهیات و معارف اسلامی
۲۴	۱	۱۰	۱	۳	۹	دانشکده تربیت بدنی و علوم ورزشی
۲۶	۰	۸	۴	۹	۵	دانشکده دامپزشکی
۲۹	۴	۱۱	۰	۶	۸	دانشکده علوم اداری و اقتصادی
۸۸	۲	۱۸	۴	۲۰	۴۴	دانشکده علوم پایه
۴۱	۷	۱۴	۱	۹	۱۰	دانشکده علوم تربیتی و روانشناسی
۲۸	۳	۵	۱	۶	۱۳	دانشکده علوم ریاضی
۱۴۲	۱۵	۲۲	۶	۳۶	۶۳	دانشکده کشاورزی
۱۲۲	۶	۲۴	۱۲	۳۶	۴۴	دانشکده مهندسی
۵	۰	۳	۰	۱	۱	دانشکده هنر نیشابور
۲۳	۰	۵	۰	۷	۱۱	آموزشکده کشاورزی شیروان
۱۱	۱	۴	۱	۱	۴	پژوهشکده علوم گیاهی
۴۵	۲	۱۳	۱	۱۶	۱۳	حوزه ریاست
۳۹	۷	۹	۰	۱۱	۱۲	معاونت آموزشی و تحصیلات تکمیلی
۳۵۷	۴	۲۲	۲	۵۵	۲۷۴	معاونت اداری و مالی
۵۲	۷	۱۸	۵	۱۱	۱۱	معاونت پژوهش و فناوری
۷۹	۲	۹	۰	۲۲	۴۶	معاونت دانشجویی و فرهنگی
۶۳	۱۱	۱۷	۵	۲۱	۹	معاونت طرح و برنامه
۱۲۶۲	۸۰	۲۳۴	۴۵	۲۸۹	۶۱۴	جمع




جدول ۲-۲-۳-۱۴: توزیع کارکنان (رسمی-پیمانی) به تفکیک محل خدمت و وضعیت استخدامی

جمع		پیمانی		رسمی		وضعیت استخدامی محل خدمت
		درصد	نفر	درصد	نفر	
درصد از کل	نفر	درصد	نفر	درصد	نفر	
۵	۶۰	۶.۷	۴	۹۳.۳	۵۶	دانشکده ادبیات و علوم انسانی
۲	۲۸	۲۱.۴	۶	۷۸.۶	۲۲	دانشکده الهیات و معارف اسلامی
۲	۲۴	۴.۲	۱	۹۵.۸	۲۳	دانشکده تربیت بدنی و علوم ورزشی
۲	۲۶	۷.۷	۲	۹۲.۳	۲۴	دانشکده دامپزشکی
۲	۲۹	۲۰.۷	۶	۷۹.۳	۲۳	دانشکده علوم اداری و اقتصادی
۷	۸۸	۱۱.۴	۱۰	۸۸.۶	۷۸	دانشکده علوم پایه
۳	۴۱	۱۷.۱	۷	۸۲.۹	۳۴	دانشکده علوم تربیتی و روانشناسی
۲	۲۸	۱۰.۷	۳	۸۹.۳	۲۵	دانشکده علوم ریاضی
۱۱	۱۴۲	۱۳.۴	۱۹	۸۶.۶	۱۲۳	دانشکده کشاورزی
۱۰	۱۲۲	۲.۵	۳	۹۷.۵	۱۱۹	دانشکده مهندسی
۰	۵	۰.۰	۰	۱۰۰.۰	۵	دانشکده هنر نیشابور
۲	۲۳	۳۹.۱	۹	۶۰.۹	۱۴	آموزشکده کشاورزی شیروان
۱	۱۱	۹.۱	۱	۹۰.۹	۱۰	پژوهشکده علوم گیاهی
۴	۴۵	۴.۴	۲	۹۵.۶	۴۳	حوزه ریاست
۳	۳۹	۷.۷	۳	۹۲.۳	۳۶	معاونت آموزشی و تحصیلات تکمیلی
۲۸	۳۵۷	۱۴.۸	۵۳	۸۵.۲	۳۰۴	معاونت اداری و مالی
۴	۵۲	۳.۸	۲	۹۶.۲	۵۰	معاونت پژوهش و فناوری
۶	۷۹	۱۳.۹	۱۱	۸۶.۱	۶۸	معاونت دانشجویی و فرهنگی
۵	۶۳	۶.۳	۴	۹۳.۷	۵۹	معاونت طرح و برنامه
۱۰۰	۱۲۶۲	۱۱.۶	۱۴۶	۸۸.۴	۱۱۱۶	جمع




جدول ۲-۲-۳: توزیع کارکنان (رسمی-پیمانی) به تفکیک محل خدمت و سابقه کار

جمع	بالای ۲۵ سال	۲۰ تا ۲۵	۱۰ تا ۲۰ سال	زیر ۱۰ سال	سابقه کار / محل خدمت
۶۰	۲۳	۱۲	۲۴	۱	دانشکده ادبیات و علوم انسانی
۲۸	۵	۲	۱۳	۸	دانشکده الهیات و معارف اسلامی
۲۴	۴	۶	۱۲	۲	دانشکده تربیت بدنی و علوم ورزشی
۲۶	۳	۱	۹	۱۳	دانشکده دامپزشکی
۲۹	۳	۲	۲۰	۴	دانشکده علوم اداری و اقتصادی
۸۸	۱۹	۱۸	۴۱	۱۰	دانشکده علوم پایه
۴۱	۸	۳	۲۸	۲	دانشکده علوم تربیتی و روانشناسی
۲۸	۱۰	۲	۱۵	۱	دانشکده علوم ریاضی
۱۴۲	۲۹	۳۴	۶۲	۱۷	دانشکده کشاورزی
۱۲۲	۵۱	۲۰	۴۷	۴	دانشکده مهندسی
۵	۱	۱	۰	۳	دانشکده هنر نیشابور
۲۳	۰	۰	۲۰	۳	آموزشکده کشاورزی شیروان
۱۱	۲	۱	۵	۳	پژوهشکده علوم گیاهی
۴۵	۹	۶	۲۶	۴	حوزه ریاست
۳۹	۱۳	۳	۱۶	۷	معاونت آموزشی و تحصیلات تکمیلی
۳۵۷	۱۰۲	۶۵	۱۸۰	۱۰	معاونت اداری و مالی
۵۲	۱۰	۸	۱۹	۱۵	معاونت پژوهش و فناوری
۷۹	۲۴	۱۰	۳۹	۶	معاونت دانشجویی و فرهنگی
۶۳	۱۴	۱۰	۳۰	۹	معاونت طرح و برنامه
۱۲۶۲	۳۳۰	۲۰۴	۶۰۶	۱۲۲	جمع



جدول ۲-۲-۳-۱۶: توزیع کارکنان (رسمی-پیمانی) به تفکیک رشته شغلی و جنس

جمع		زن		مرد		رشته شغلی
		درصد	نفر	درصد	نفر	
۲۱.۵	۲۷۱	۳۲.۸	۸۹	۶۷.۲	۱۸۲	آموزشی و فرهنگی
۲۶.۹	۳۳۹	۱۷.۱	۵۸	۸۲.۹	۲۸۱	اداری و مالی
۱.۰	۱۳	۳۰.۸	۴	۶۹.۲	۹	امور اجتماعی
۰.۶	۸	۲۵.۰	۲	۷۵.۰	۶	بهداشتی و درمانی
۳۵.۵	۴۴۸	۴.۷	۲۱	۹۵.۳	۴۲۷	خدمات
۴.۱	۵۲	۹.۶	۵	۹۰.۴	۴۷	کشاورزی و محیط زیست
۸.۰	۱۰۱	۴.۰	۴	۹۶.۰	۹۷	فنی و مهندسی
۲.۴	۳۰	۲۳.۳	۷	۷۶.۷	۲۳	فرابری داده‌ها
۱۰۰	۱۲۶۲	۱۵.۱	۱۹۰	۸۴.۹	۱۰۷۲	جمع



جدول ۲-۲-۳-۱۷: توزیع کارکنان (رسمی-پیمانی) به تفکیک مدرک تحصیلی و جنس

جمع		زن		مرد		جنس	مدرک تحصیلی
		درصد	نفر	درصد	نفر		
۴۸.۷	۶۱۴	۶.۰	۳۷	۹۴.۰	۵۷۷	زیر دیپلم	
۲۲.۹	۲۸۹	۲۳.۵	۶۸	۷۶.۵	۲۲۱	دیپلم	
۳.۶	۴۵	۲۴.۴	۱۱	۷۵.۶	۳۴	فوق دیپلم	
۱۸.۵	۲۳۴	۲۲.۶	۵۳	۷۷.۴	۱۸۱	لیسانس	
۶.۳	۸۰	۲۶.۳	۲۱	۷۳.۸	۵۹	فوق لیسانس	
۱۰۰	۱۲۶۲	۱۵.۱	۱۹۰	۸۴.۹	۱۰۷۲	جمع	

جدول ۲-۲-۳-۱۸: توزیع کارکنان (رسمی-پیمانی) به تفکیک مدرک تحصیلی و سابقه خدمت

جمع	بالای ۲۵ سال		۲۰ تا ۲۵		۱۰ تا ۲۰ سال		زیر ۱۰ سال		سابقه خدمت	مدرک تحصیلی
	درصد	نفر	درصد	نفر	درصد	نفر	درصد	نفر		
۶۱۴	۲۹.۰	۱۷۸	۱۸.۶	۱۱۴	۵۰.۲	۳۰۸	۲.۳	۱۴	زیر دیپلم	
۲۸۹	۳۱.۵	۹۱	۱۶.۳	۴۷	۴۸.۴	۱۴۰	۳.۸	۱۱	دیپلم	
۴۵	۲۶.۷	۱۲	۲۰.۰	۹	۳۷.۸	۱۷	۱۵.۶	۷	فوق دیپلم	
۲۳۴	۱۷.۹	۴۲	۱۱.۵	۲۷	۴۱.۵	۹۷	۲۹.۱	۶۸	لیسانس	
۸۰	۸.۸	۷	۸.۸	۷	۵۵.۰	۴۴	۲۷.۵	۲۲	فوق لیسانس	
۱۲۶۲	۲۶.۱	۳۳۰	۱۶.۲	۲۰۴	۴۸.۰	۶۰۶	۹.۷	۱۲۲	جمع	




جدول ۲-۲-۳-۱۹: گزارش دوره‌های آموزشی کارکنان

نام دوره آموزشی	محل برگزاری	طول دوره (ساعت)	تعداد افراد شرکت کننده
اطفاء حریق	دانشکده علوم ریاضی	۴	۴۰
زبان انگلیسی سطح ۳ و ۴	دانشکده علوم اداری و اقتصادی	۸۰	۸۰
سیستم جدید حسابداری	مرکز کامپیوتر	۲۴	۱۳
کارگاههای آموزشی ویژه سرپرستان خوابگاهها	مجمع فرهنگی هنری	۲۰	۱۹
کمک‌های اولیه	دانشکده علوم ریاضی	۳۶	۴۰
مهارتهای کامپیوتر	دانشکده علوم اداری و اقتصادی - مرکز کامپیوتر	۲۲۶	۱۵۰
نقش سوء مصرف مواد زیان آور در سلامت	دانشکده علوم تربیتی و روانشناسی	۲۰	۳۹
جمع			۳۸۱

جدول ۲-۲-۳-۲۰: گزارش مهمان‌سرای دانشگاه به تفکیک سال

سال	عنوان	۱۳۷۷	۱۳۷۸	۱۳۷۹	۱۳۸۰	۱۳۸۱	۱۳۸۲
	تعداد پذیرش	۳۴۵۷۲	۴۰۷۳۷	۲۳۶۰۳	۴۱۳۷۰	۴۲۱۶۲	۲۴۳۸۰
	هزینه اقامت*	۵۸۰	۱۹۴	۱۲۴	۴۲۲	۳۱۳	۲۵۸
	هزینه‌ها و خریدها	-	-	۷۷	۹۶۵	-	۳۱

* هزینه اقامت (میلیون ریال ریال) که به حساب ۹۷۵۹۳ درآمد خانه‌های سازمانی واریز می‌گردد.




جدول ۲-۲-۳-۲۱: برگزاری اردوهای تابستانی کارکنان و اعضای هیات علمی

عنوان	تعداد دوره‌ها	تعداد متقاضیان	مکان
کارکنان	۱۲	۱۵۹۵	ساری - ساحل خزرآباد
اعضای هیات علمی	۲	۲۷۰	ساری - ساحل خزرآباد

جدول ۲-۲-۳-۲۲: تعداد صدور برچسب خودروها

عنوان	تعداد کل برچسب از سال ۷۹ تا ۸۲
دانشجویی	۱۶۳۷
کارمندی	۱۱۰۸
هیات علمی	۱۱۲۳
پرسنل موقت - شرکتی - ساختمانی (کارت تردد)	۸۶۳
جمع	۴۷۳۱



جدول ۲-۲-۳-۲۳: میزان وام پرداختی صندوق قرض الحسنه الغدیر کارکنان دانشگاه به تفکیک سال

تعداد وام (فقره)	مبلغ وام (میلیون ریال)	مبلغ وام / تعداد وام
		سال
۱۰۰۱	۳۵۷۸	۱۳۸۰
۱۳۰۵	۱۷۳۵۷	۱۳۸۱
۸۴۷	۹۵۵۴	۱۳۸۲
۳۱۵۳	۳۰۴۸۹	جمع



جدول ۲-۲-۳-۲۴: گزارش وام‌های پرداختی صندوق الغدیر به تفکیک نام واحد، تعداد و مبلغ وام

مبلغ وام (ریال)	تعداد وام (فقره)	تعداد وام / مبلغ وام نام واحد
۵۵۷	۴۹	دانشکده ادبیات و علوم انسانی
۴۰۴	۲۹	دانشکده الهیات و معارف اسلامی
۱۳۳	۱۰	دانشکده تربیت بدنی و علوم ورزشی
۴۳۸	۳۰	دانشکده دامپزشکی
۵۲۳	۴۷	دانشکده علوم اداری و اقتصادی
۶۲۸	۵۱	دانشکده علوم پایه
۳۹۱	۳۱	دانشکده علوم تربیتی و روانشناسی
۹۲	۱۰	دانشکده علوم ریاضی
۱۱۵۸	۱۱۰	دانشکده کشاورزی
۸۲۴	۶۷	دانشکده مهندسی
۶۰	۳	دانشکده هنر نیشابور
۱۶۲	۱۲	آموزشکده کشاورزی شیروان
۲۷۱	۲۵	بازنشستگان
۲۴۸۳	۲۳۷	سازمان مرکزی
۱۳۲	۱۶	کتابخانه مرکزی
۹۵	۹	مدیریت تربیت بدنی
۱۰۶۳	۹۹	مدیریت خدمات دانشجویی
۷۵	۷	مرکز کامپیوتر
۶۵	۵	موسسه چاپ و انتشارات
۹۵۵۴	۸۴۷	جمع