



جدول ۱-۲-۲-۱: توزیع اعضای هیات علمی به تفکیک دانشکده و جنس

جمع		مرد		زن		جنس دانشکده
درصد	تعداد	درصد	تعداد	درصد	تعداد	
۵.۶	۳۷	۹۴.۶	۳۵	۵.۴	۲	ادبیات و علوم انسانی
۲.۲۷	۱۵	۸۶.۶۷	۱۳	۱۳.۳	۲	الهیات و معارف اسلامی
۵.۴	۳۶	۸۸.۹	۳۲	۱۱.۱	۴	تربیت بدنی و علوم ورزشی
۱۵.۷	۱۰۴	۹۲.۳	۹۶	۷.۷	۸	دامپزشکی
۱۳.۴	۸۹	۸۰.۹	۷۲	۱۹.۱	۱۷	علوم اداری و اقتصادی
۳.۰	۲۰	۷۰.۰	۱۴	۳۰.۰	۶	علوم پایه
۷.۱	۴۷	۹۱.۵	۴۳	۸.۵	۴	علوم تربیتی و روانشناسی
۱۶.۶	۱۱۰	۸۰.۰	۸۸	۲۰.۰	۲۲	علوم ریاضی
۱۷.۵	۱۱۶	۹۹.۱	۱۱۵	۰.۹	۱	کشاورزی
۶.۵	۴۳	۸۸.۴	۳۸	۱۱.۶	۵	مهندسی
۱.۲	۸	۱۰۰.۰	۸	۰.۰	۰	هنر نیشابور
۵.۶	۳۷	۹۱.۹	۳۴	۸.۱	۳	آموزشکده کشاورزی شیروان
۱۰۰.۰	۶۶۲	۸۸.۸	۵۸۸	۱۱.۲	۷۴	جمع




جدول ۱-۲-۲: توزیع اعضای هیات علمی به تفکیک دانشکده و مرتبه علمی

مرتبه علمی / دانشکده	مربی آموزشیار	مربی	استادیار	دانشیار	استاد	جمع
ادبیات و علوم انسانی	۰	۱۵	۱۵	۳	۴	۳۷
الهیات و معارف اسلامی	۰	۱۲	۳	۰	۰	۱۵
تربیت بدنی و علوم ورزشی	۲	۱۹	۷	۵	۳	۳۶
دامپزشکی	۳	۴۸	۳۴	۸	۱۱	۱۰۴
علوم اداری و اقتصادی	۲	۳۱	۳۲	۱۱	۱۳	۸۹
علوم پایه	۴	۱۴	۲	۰	۰	۲۰
علوم تربیتی و روانشناسی	۰	۳۱	۱۶	۰	۰	۴۷
علوم ریاضی	۱۱	۳۰	۳۲	۲۲	۱۵	۱۱۰
کشاورزی	۵	۳۱	۶۰	۱۷	۳	۱۱۶
مهندسی	۲	۷	۱۹	۷	۸	۴۳
هنر نیشابور	۰	۸	۰	۰	۰	۸
آموزشکده کشاورزی شیروان	۰	۹	۲۵	۳	۰	۳۷
جمع	۲۹	۲۵۵	۲۴۵	۷۶	۵۷	۶۶۲




جدول ۱-۲-۳: توزیع اعضای هیات علمی به تفکیک دانشکده و وضعیت استخدامی

جمع	طرح سربازی	رسمی آزمایشی	رسمی	پیمانی	وضعیت استخدامی دانشکده
۳۷	۰	۸	۲۱	۸	ادبیات و علوم انسانی
۱۵	۱	۳	۴	۷	الهیات و معارف اسلامی
۳۶	۰	۶	۲۷	۳	تربیت بدنی و علوم ورزشی
۱۰۴	۳	۲۳	۷۲	۶	دامپزشکی
۸۹	۱	۱۳	۶۷	۸	علوم اداری و اقتصادی
۲۰	۰	۵	۱۰	۵	علوم پایه
۴۷	۲	۱۲	۲۹	۴	علوم تربیتی و روانشناسی
۱۱۰	۲	۸	۹۶	۴	علوم ریاضی
۱۱۶	۱	۳۲	۷۵	۸	کشاورزی
۴۳	۰	۷	۳۵	۱	مهندسی
۸	۰	۲	۵	۱	هنر نیشابور
۳۷	۰	۱۷	۱۸	۲	آموزشکده کشاورزی شیروان
۶۶۲	۱۰	۱۳۶	۴۵۹	۵۷	جمع




جدول ۱-۲-۲-۴: توزیع کارکنان (رسمی-پیمانی) به تفکیک محل خدمت و جنس

جمع		زن		مرد		جنس محل خدمت
درصد از کل	نفر	درصد	نفر	درصد	نفر	
۵	۶۴	۳۰	۱۹	۷۰	۴۵	دانشکده ادبیات و علوم انسانی
۲	۳۰	۱۷	۵	۸۳	۲۵	دانشکده الهیات و معارف اسلامی
۲	۲۴	۲۵	۶	۷۵	۱۸	دانشکده تربیت بدنی و علوم ورزشی
۲	۲۶	۲۳	۶	۷۷	۲۰	دانشکده دامپزشکی
۲	۳۰	۲۳	۷	۷۷	۲۳	دانشکده علوم اداری و اقتصادی
۷	۹۳	۲۰	۱۹	۸۰	۷۴	دانشکده علوم پایه
۳	۴۳	۳۷	۱۶	۶۳	۲۷	دانشکده علوم تربیتی و روانشناسی
۲	۳۰	۲۰	۶	۸۰	۲۴	دانشکده علوم ریاضی
۱۱	۱۴۵	۱۴	۲۰	۸۶	۱۲۵	دانشکده کشاورزی
۹	۱۲۴	۶	۸	۹۴	۱۱۶	دانشکده مهندسی
۰	۵	۲۰	۱	۸۰	۴	دانشکده هنر نیشابور
۲	۲۲	۵	۱	۹۵	۲۱	آموزشکده کشاورزی شیروان
۱	۱۱	۲۷	۳	۷۳	۸	پژوهشکده علوم گیاهی
۴	۴۷	۶	۳	۹۴	۴۴	حوزه ریاست
۳	۳۸	۱۸	۷	۸۲	۳۱	معاونت آموزشی و تحصیلات تکمیلی
۲۹	۳۸۹	۵	۲۱	۹۵	۳۶۸	معاونت اداری و مالی
۶	۸۳	۲۰	۱۷	۸۰	۶۶	معاونت دانشجویی و فرهنگی
۴	۴۹	۳۳	۱۶	۶۷	۳۳	معاونت پژوهش و فناوری
۵	۶۶	۲۱	۱۴	۷۹	۵۲	معاونت طرح و برنامه
۱۰۰	۱۳۱۹	۱۵	۱۹۵	۸۵	۱۱۲۴	جمع



جدول ۱-۲-۲-۵: توزیع کارکنان (رسمی - پیمانی) به تفکیک محل خدمت و مدرک تحصیلی

جمع	مدرک تحصیلی					محل خدمت
	فوق لیسانس	لیسانس	فوق دیپلم	دیپلم	زیر دیپلم	
۶۴	۸	۱۳	۲	۱۸	۲۳	دانشکده ادبیات و علوم انسانی
۳۰	۲	۸	۰	۴	۱۶	دانشکده الهیات و معارف اسلامی
۲۴	۱	۱۰	۰	۴	۹	دانشکده تربیت بدنی و علوم ورزشی
۲۶	۰	۸	۴	۹	۵	دانشکده دامپزشکی
۳۰	۳	۱۱	۰	۷	۹	دانشکده علوم اداری و اقتصادی
۹۳	۳	۱۸	۳	۲۱	۴۸	دانشکده علوم پایه
۴۳	۲	۱۶	۱	۱۱	۱۳	دانشکده علوم تربیتی و روانشناسی
۳۰	۳	۵	۱	۶	۱۵	دانشکده علوم ریاضی
۱۴۵	۱۲	۲۵	۶	۳۶	۶۶	دانشکده کشاورزی
۱۲۴	۶	۲۳	۱۱	۳۷	۴۷	دانشکده مهندسی
۵	۰	۳	۰	۱	۱	دانشکده هنر نیشابور
۲۲	۰	۵	۰	۶	۱۱	آموزشکده کشاورزی شیروان
۱۱	۱	۴	۱	۱	۴	پژوهشکده علوم گیاهی
۴۷	۲	۱۳	۳	۱۶	۱۳	حوزه ریاست
۳۸	۶	۹	۰	۹	۱۴	معاونت آموزشی و تحصیلات تکمیلی
۳۸۹	۴	۲۱	۱	۵۷	۳۰۶	معاونت اداری و مالی
۸۳	۲	۱۱	۱	۲۲	۴۷	معاونت دانشجویی و فرهنگی
۴۹	۳	۱۹	۵	۱۲	۱۰	معاونت پژوهش و فناوری
۶۶	۸	۲۰	۶	۲۲	۱۰	معاونت طرح و برنامه
۱۳۱۹	۶۶	۲۴۲	۴۵	۲۹۹	۶۶۷	جمع



جدول ۱-۲-۲-۶: توزیع کارکنان (رسمی - پیمانی) به تفکیک محل خدمت و وضعیت استخدامی

جمع		رسمی		پیمانی		وضعیت استخدامی محل خدمت
درصد از کل	نفر	درصد	نفر	درصد	نفر	
۴.۹	۶۴	۹۳.۸	۶۰	۶.۳	۴	دانشکده ادبیات و علوم انسانی
۲.۳	۳۰	۷۶.۷	۲۳	۲۳.۳	۷	دانشکده الهیات و معارف اسلامی
۱.۸	۲۴	۹۵.۸	۲۳	۴.۲	۱	دانشکده تربیت بدنی و علوم ورزشی
۲.۰	۲۶	۸۸.۵	۲۳	۱۱.۵	۳	دانشکده دامپزشکی
۲.۳	۳۰	۸۳.۳	۲۵	۱۶.۷	۵	دانشکده علوم اداری و اقتصادی
۷.۱	۹۳	۸۹.۲	۸۳	۱۰.۸	۱۰	دانشکده علوم پایه
۳.۳	۴۳	۸۳.۷	۳۶	۱۶.۳	۷	دانشکده علوم تربیتی و روانشناسی
۲.۳	۳۰	۹۰.۰	۲۷	۱۰.۰	۳	دانشکده علوم ریاضی
۱۱.۰	۱۴۵	۸۴.۸	۱۲۳	۱۵.۲	۲۲	دانشکده کشاورزی
۹.۴	۱۲۴	۹۶.۸	۱۲۰	۳.۲	۴	دانشکده مهندسی
۰.۴	۵	۱۰۰.۰	۵	۰.۰	۰	دانشکده هنر نیشابور
۱.۷	۲۲	۵۹.۱	۱۳	۴۰.۹	۹	آموزشکده کشاورزی شیروان
۰.۸	۱۱	۸۱.۸	۹	۱۸.۲	۲	پژوهشکده علوم گیاهی
۳.۶	۴۷	۹۵.۷	۴۵	۴.۳	۲	حوزه ریاست
۲.۹	۳۸	۹۲.۱	۳۵	۷.۹	۳	معاونت آموزشی و تحصیلات تکمیلی
۲۹.۵	۳۸۹	۸۵.۱	۳۳۱	۱۴.۹	۵۸	معاونت اداری و مالی
۶.۳	۸۳	۸۸.۰	۷۳	۱۲.۰	۱۰	معاونت دانشجویی و فرهنگی
۳.۷	۴۹	۹۱.۸	۴۵	۸.۲	۴	معاونت پژوهش و فناوری
۵.۰	۶۶	۹۲.۴	۶۱	۷.۶	۵	معاونت طرح و برنامه
۱۰۰.۰	۱۳۱۹	۸۷.۹	۱۱۶۰	۱۲.۱	۱۵۹	جمع



جدول ۱-۲-۷: توزیع کارکنان (رسمی-پیمانی) به تفکیک رشته شغلی و جنس

جمع		زن		مرد		رسته شغلی
		درصد	نفر	درصد	نفر	
درصد کل	نفر	درصد	نفر	درصد	نفر	جنس
۲۱	۲۷۳	۳۲	۸۸	۶۸	۱۸۵	آموزشی و فرهنگی
۲۷	۳۵۴	۱۸	۶۴	۸۲	۲۹۰	اداری و مالی
۱	۱۳	۳۱	۴	۶۹	۹	امور اجتماعی
۱	۸	۲۵	۲	۷۵	۶	بهداشتی و درمانی
۳۷	۴۸۷	۵	۲۴	۹۵	۴۶۳	خدمات
۴	۵۰	۸	۴	۹۲	۴۶	کشاورزی و محیط زیست
۸	۱۰۴	۳	۳	۹۷	۱۰۱	فنی و مهندسی
۲	۳۰	۲۰	۶	۸۰	۲۴	فرابری داده‌ها
۱۰۰	۱۳۱۹	۱۵	۱۹۵	۸۵	۱۱۲۴	جمع




جدول ۱-۲-۲-۸: توزیع کارکنان به تفکیک وضعیت استخدامی و مدرک تحصیلی

جمع	فوق لیسانس	لیسانس	فوق دیپلم	دیپلم	زیر دیپلم	مدرک تحصیلی
						وضعیت استخدامی
۱۵۹	۱	۱۱	۲	۳۹	۱۰۶	پیمانی
۱۱۶۰	۶۵	۲۳۱	۴۳	۲۶۰	۵۶۱	رسمی
۱۳۱۹	۶۶	۲۴۲	۴۵	۲۹۹	۶۶۷	جمع

جدول ۱-۲-۲-۹: برگزاری اردوهای تابستانی کارکنان و اعضای هیات علمی

مکان اردو	تعداد متقاضیان	تعداد دوره‌ها	عنوان
بابلسر	۳۲۴	۲	اعضای هیات علمی
بابلسر	۲۵۸۶	۱۳	کارکنان



جدول ۱-۲-۱۰: گزارش وام‌های پرداختی صندوق الغدیر در سال ۱۳۸۱ به تفکیک دانشکده

نام واحد	مبلغ و تعداد وام	تعداد وام (فقره)	مبلغ وام (میلیون ریال)
دانشکده ادبیات و علوم انسانی	۵۷	۱۰۱۲	
دانشکده الهیات و معارف اسلامی	۳۹	۷۰۱	
دانشکده تربیت بدنی و علوم ورزشی	۲۷	۳۵۰	
دانشکده دامپزشکی	۴۶	۵۴۹	
دانشکده علوم اداری و اقتصادی	۳۹	۵۶۵	
دانشکده علوم پایه	۹۳	۱۱۹	
دانشکده علوم تربیتی و روانشناسی	۵۴	۶۲۷	
دانشکده علوم ریاضی	۳۲	-	
دانشکده کشاورزی	۱۲۱	۱۸۰۷	
دانشکده مهندسی	۹۹	۱۶۰۱	
دانشکده هنر نیشابور	۹	۱۲۲	
آموزشکده کشاورزی شیروان	۱۴	۱۳۹	
بازنشستگان	۳۵	۲۱۴	
سازمان مرکزی	۴۲۴	۵۱۵۴	
مدیریت خدمات دانشجویی	۱۲۱	۱۳۱۵	
مدیریت تربیت بدنی	۱۵	۱۷۹	
کتابخانه مرکزی	۲۷	۲۹۹	
مرکز کامپیوتر	۲۶	۳۱۵	
موسسه چاپ و انتشارات	۲۷	۳۴۴	
جمع	۱۳۰۵	۱۵۴۱۲	