

جدول ۳-۶-۱: توزیع دانشجویان ورودی دانشکده علوم پایه به تفکیک جنس و سال (۱۳۷۱-۱۳۸۰)

جمع	مرد	زن	جنس	سال
۲۹۸	۱۴۴	۱۵۴		۱۳۷۱
۳۱۴	۱۶۴	۱۵۰		۱۳۷۲
۳۱۴	۱۶۶	۱۴۸		۱۳۷۳
۳۹۵	۱۹۸	۱۹۷		۱۳۷۴
۴۲۳	۱۵۶	۲۶۷		۱۳۷۵
۴۲۸	۱۶۸	۲۶۰		۱۳۷۶
۲۸۴	۱۱۲	۱۷۲		۱۳۷۷
۴۲۸	۱۱۶	۳۱۲		۱۳۷۸
۴۲۹	۱۳۷	۲۹۲		۱۳۷۹
۴۶۴	۱۴۹	۳۱۵		۱۳۸۰




جدول ۳-۶-۲: توزیع دانشجویان جاری دانشکده علوم پایه به تفکیک مقطع تحصیلی و سال (۱۳۷۴-۱۳۷۸)

سال	مقطع تحصیلی	کارדانی	کارشناسی	کارشناسی ارشد	دکتری
۱۳۷۴	۰	۲۳۰۷	۱۸۰	۲۹	
۱۳۷۵	۰	۲۲۶۱	۲۶۴	۳۷	
۱۳۷۶	۰	۱۰۶۲	۱۴۶	۳۳	
۱۳۷۷	۰	۱۰۷۰	۱۶۰	۴۴	
۱۳۷۸	۰	۱۱۰۳	۱۶۸	۴۴	

جدول ۳-۶-۳: توزیع دانش‌آموختگان دانشکده علوم پایه به تفکیک مقطع تحصیلی و سال (۱۳۷۴-۱۳۷۸)

سال	مقطع تحصیلی	کاردانی	کارشناسی	کارشناسی ارشد	دکتری
۱۳۷۴	۰	۲۸۲	۴۸	۱	
۱۳۷۵	۰	۳۳۸	۷۷	۴	
۱۳۷۶	۰	۲۳۹	۴۱	۰	
۱۳۷۷	۰	۲۲۱	۵۵	۲	
۱۳۷۸	۰	۲۷۰	۳۸	۱	




جدول ۳-۶-۴: اطلاعات حوزه پژوهشی دانشکده علوم پایه به تفکیک سال (۱۳۷۴-۱۳۷۸)

سال	۱۳۷۴	۱۳۷۵	۱۳۷۶	۱۳۷۷	۱۳۷۸	عنوان
تعداد کل پروژه‌های تحقیقاتی	۲۹	۳۲	۷۸	۸۰	۹۰	
تعداد کل مقالات علمی چاپ شده	-	-	۱۲	۹	۱۰	
تعداد کنفرانسهای علمی و دوره‌های تحقیقاتی	-	-	۱	۲	۲	
تعداد اختراعات ثبت شده	۰	۰	۰	۰	۰	
تعداد عناوین کتب موجود	۵۱۸۲۹	۵۳۵۳۵	۵۵۶۳۹	۵۶۵۰۲	۵۷۰۶۸	
تعداد کتب ترجمه شده توسط هیات علمی	۱۷	۱۳	۱۴	۱۸	۱۶	
تعداد کتب تالیف شده توسط هیات علمی	۰	۹	۶	۸	۶	

جدول ۳-۶-۵: اطلاعات حوزه اداری و مالی دانشکده علوم پایه به تفکیک سال (۱۳۷۴-۱۳۷۸)*


سال	۱۳۷۴	۱۳۷۵	۱۳۷۶	۱۳۷۷	۱۳۷۸	عنوان
تعداد کل اعضای هیات علمی	۱۰۱	۱۰۳	۱۰۳	۱۰۸	۱۱۱	
هزینه حقوق اعضای هیات علمی	۱۵۳۴۰۷۴	۱۸۶۸۷۳۷	۱۸۲۲۲۷۰	۲۴۱۷۰۹۳	۲۸۰۴۸۷۸	
هزینه حق التدریس اعضای هیات علمی	۶۶۵۳۲۴	۷۱۹۹۷۷	۶۱۰۴۳۶	۹۰۸۸۴۵	۹۱۱۳۵۳	

*مبالغ به هزار ریال



جدول ۳-۶-۶: توزیع دانشجویان جاری دانشکده علوم پایه به تفکیک مقطع تحصیلی و جنس (۱۳۸۰)


جمع	زن	مرد	جنس مقطع تحصیلی
۱۴۴۲	۱۰۱۳	۴۲۹	کارشناسی
۱۹۲	۸۰	۱۱۲	کارشناسی ارشد
۴۶	۸	۳۸	دکتری Ph.D.
۱۶۸۰	۱۱۰۱	۵۷۹	جمع



جدول ۳-۶-۷: توزیع دانشجویان جاری دانشکده علوم پایه به تفکیک رشته تحصیلی، مقطع تحصیلی و جنس

(۱۳۸۰)

جمع	دکتری Ph.D.			کارشناسی ارشد			کارشناسی			مقطع تحصیلی جنس رشته تحصیلی
	جمع	زن	مرد	جمع	زن	مرد	جمع	زن	مرد	
۱	۰	۰	۰	۰	۰	۰	۱	۱	۰	دبیری زیست‌شناسی
۳	۰	۰	۰	۰	۰	۰	۳	۱	۲	دبیری شیمی
۹	۰	۰	۰	۰	۰	۰	۹	۸	۱	دبیری فیزیک
۲۸۳	۰	۰	۰	۴	۴	۰	۲۷۹	۱۹۸	۸۱	زمین‌شناسی
۱۱	۰	۰	۰	۱۱	۳	۸	۰	۰	۰	زمین‌شناسی - اقتصادی
۱۵	۰	۰	۰	۱۵	۱۱	۴	۰	۰	۰	زمین‌شناسی - چینه‌شناسی
۹	۰	۰	۰	۹	۲	۷	۰	۰	۰	زمین‌شناسی - رسوب‌شناسی
۱۰	۰	۰	۰	۰	۰	۰	۱۰	۶	۴	زیست‌شناسی
۱۲۳	۰	۰	۰	۰	۰	۰	۱۲۳	۱۱۱	۱۲	زیست‌شناسی عمومی
۸	۰	۰	۰	۸	۰	۸	۰	۰	۰	زیست‌شناسی - بیوسیستماتیک
۱۰۹	۰	۰	۰	۵	۳	۲	۱۰۴	۸۱	۲۳	زیست‌شناسی - علوم گیاهی
۸	۰	۰	۰	۸	۴	۴	۰	۰	۰	زیست‌شناسی - تاکونومی
۱۳۵	۰	۰	۰	۹	۳	۶	۱۲۶	۱۰۰	۲۶	زیست‌شناسی - علوم جانوری
۱۳	۳	۰	۳	۲	۲	۰	۸	۵	۳	شیمی
۱۳	۰	۰	۰	۱۳	۵	۸	۰	۰	۰	شیمی آلی
۱۳	۳	۱	۲	۱۰	۵	۵	۰	۰	۰	شیمی تجزیه
۲۳	۵	۱	۴	۱۷	۷	۱۰	۰	۰	۰	شیمی - فیزیک



جدول ۳-۶-۷: (ادامه)

جمع	دکتری Ph.D.			کارشناسی ارشد			کارشناسی			مقطع تحصیلی جنس رشته تحصیلی
	جمع	زن	مرد	جمع	زن	مرد	جمع	زن	مرد	
۱۰	۰	۰	۰	۱۰	۴	۶	۰	۰	۰	شیمی معدنی
۱۹۴	۱	۰	۱	۰	۰	۰	۱۹۳	۱۳۵	۵۸	شیمی کاربردی
۱۹۳	۸	۳	۵	۹	۵	۴	۱۷۶	۱۳۷	۳۹	شیمی محض
۴۰۳	۱۶	۲	۱۴	۸	۴	۴	۳۷۹	۲۱۲	۱۶۷	فیزیک
۲۰	۶	۰	۶	۱۳	۵	۸	۱	۱	۰	فیزیک - حالت جامد
۱۰	۱	۰	۱	۹	۴	۵	۰	۰	۰	فیزیک - ذرات بنیادی
۲۸	۰	۰	۰	۰	۰	۰	۲۸	۱۶	۱۲	فیزیک کاربردی
۹	۲	۱	۱	۷	۲	۵	۰	۰	۰	فیزیک نجوم
۱۲	۱	۰	۱	۱۰	۳	۷	۱	۱	۰	فیزیک هسته‌ای
۸	۰	۰	۰	۸	۲	۶	۰	۰	۰	فیزیولوژی جانوری
۷	۰	۰	۰	۷	۲	۵	۰	۰	۰	فیزیولوژی گیاهی
۱	۰	۰	۰	۰	۰	۰	۱	۰	۱	مکانیک - طراحی جامدات
۱۶۸۰	۴۶	۸	۳۸	۱۹۲	۸۰	۱۱۲	۱۴۴۲	۱۰۱۳	۴۲۹	جمع