

جدول ۳-۱-۱: توزیع دانشجویان ورودی دانشکده ادبیات و علوم انسانی به تفکیک جنس و سال  
(۱۳۷۱-۱۳۸۰)

جمع	مرد	زن	جنس	سال
۶۹۶	۴۵۲	۲۴۴		۱۳۷۱
۶۵۴	۴۰۴	۲۵۰		۱۳۷۲
۶۰۹	۳۵۴	۲۵۵		۱۳۷۳
۵۹۰	۲۹۴	۲۹۶		۱۳۷۴
۷۸۸	۳۱۵	۴۷۳		۱۳۷۵
۶۴۹	۲۴۶	۴۰۳		۱۳۷۶
۵۲۰	۲۰۲	۳۱۸		۱۳۷۷
۶۰۲	۱۸۷	۴۱۵		۱۳۷۸
۶۰۴	۱۵۱	۴۵۳		۱۳۷۹
۶۰۸	۱۴۷	۴۶۱		۱۳۸۰



جدول ۳-۱-۲: توزیع دانشجویان جاری دانشکده ادبیات و علوم انسانی به تفکیک مقطع تحصیلی و سال (۱۳۷۴-۱۳۷۸)

سال	مقطع تحصیلی	کارדانی	کارشناسی	کارشناسی ارشد	دکتری
۱۳۷۴	۰	۲۳۶۷	۱۶۳	۱۵	
۱۳۷۵	۰	۲۷۵۶	۱۸۳	۱۶	
۱۳۷۶	۰	۳۷۲۹	۱۷۰	۴۴	
۱۳۷۷	۰	۳۸۸۰	۱۴۸	۴۲	
۱۳۷۸	۰	۳۸۸۸	۱۴۰	۲۹	

جدول ۳-۱-۳: توزیع دانش‌آموختگان دانشکده ادبیات و علوم انسانی به تفکیک مقطع تحصیلی و سال (۱۳۷۴-۱۳۷۸)

سال	مقطع تحصیلی	کاردانی	کارشناسی	کارشناسی ارشد	دکتری
۱۳۷۴	۰	۴۷۰	۳۹	۰	
۱۳۷۵	۰	۷۸۱	۸۴	۳	
۱۳۷۶	۰	۶۳۳	۶۹	۴	
۱۳۷۷	۰	۴۷۰	۶۳	۲	
۱۳۷۸	۰	۵۴۸	۳۴	۵	




جدول ۳-۱-۴: اطلاعات حوزه پژوهشی دانشکده ادبیات و علوم انسانی به تفکیک سال (۱۳۷۴-۱۳۷۸)

سال	عنوان	۱۳۷۴	۱۳۷۵	۱۳۷۶	۱۳۷۷	۱۳۷۸
تعداد کل پروژه‌های تحقیقاتی	۱۵	۲۰	۲۲	۲۵	۳۰	
تعداد کل مقالات علمی چاپ شده	۴۰	۴۵	۵۰	۵۵	۶۰	
تعداد کنفرانسهای علمی و دوره‌های تحقیقاتی	۰	۰	۰	۱	۱	
تعداد اختراعات ثبت شده	۰	۰	۰	۰	۰	
تعداد عناوین کتب موجود	۸۶۹۰۵	۸۷۷۱۷	۹۱۳۵۵	۹۲۲۲۴	۹۵۰۹۰	
تعداد کتب ترجمه شده توسط هیات علمی	۶	۳	۴	۶	۳	
تعداد کتب تالیف شده توسط هیات علمی	۱۲	۵	۶	۶	۶	

جدول ۳-۱-۵: اطلاعات حوزه اداری و مالی دانشکده ادبیات و علوم انسانی به تفکیک سال (۱۳۷۴-۱۳۷۸) \*


سال	عنوان	۱۳۷۴	۱۳۷۵	۱۳۷۶	۱۳۷۷	۱۳۷۸
تعداد کل اعضای هیات علمی	۸۶	۸۶	۸۷	۸۷	۸۷	۹۴
هزینه حقوق اعضای هیات علمی	۹۹۰۸۲۷	۱۲۰۹۵۷۴	۱۵۶۰۶۸۵	۱۹۲۳۷۵۶	۲۱۲۰۲۳۰	
هزینه حق التدریس اعضای هیات علمی	۳۱۹۸۹۹	۴۰۸۸۶۸	۸۳۰۹۷۳	۹۴۵۷۳۱	۹۷۴۶۲۰	

\* مبالغ به هزار ریال



جدول ۳-۱-۶: توزیع دانشجویان جاری دانشکده ادبیات و علوم انسانی به تفکیک مقطع تحصیلی و جنس (۱۳۸۰)

جمع	زن	مرد	جنس	مقطع تحصیلی
			۲۳۷۷	۱۷۱۱
۱۵۵	۶۱	۹۴	کارشناسی ارشد	کارشناسی ارشد
۵۰	۱۲	۳۸	دکتری Ph.D.	دکتری Ph.D.
۲۵۸۲	۱۷۸۴	۷۹۸	جمع	جمع



جدول ۳-۱-۷: توزیع دانشجویان جاری دانشکده ادبیات و علوم انسانی به تفکیک رشته تحصیلی، مقطع

تحصیلی و جنس (۱۳۸۰)

جمع	دکتری Ph.D.			کارشناسی ارشد			کارشناسی			مقطع تحصیلی جنس رشته تحصیلی
	جمع	زن	مرد	جمع	زن	مرد	جمع	زن	مرد	
۱۳	۰	۰	۰	۱۳	۵	۸	۰	۰	۰	آموزش زبان انگلیسی
۷	۰	۰	۰	۷	۲	۵	۰	۰	۰	آموزش زبان فارسی به غیر فارسی‌زبانان
۲۹۸	۰	۰	۰	۲	۲	۰	۲۹۶	۲۰۷	۸۹	تاریخ
۱۲	۰	۰	۰	۱۲	۲	۱۰	۰	۰	۰	تاریخ ایران دوره اسلامی
۵۹	۵	۱	۴	۳	۰	۳	۵۱	۲۰	۳۱	جغرافیا
۵۱	۷	۴	۳	۱۱	۵	۶	۳۳	۲۷	۶	جغرافیا- برنامه‌ریزی روستائی
۱۱	۰	۰	۰	۶	۳	۳	۵	۱	۴	جغرافیا- انسانی و اقتصادی
۲۶۵	۰	۰	۰	۰	۰	۰	۲۶۵	۱۶۳	۱۰۲	جغرافیا- برنامه‌ریزی شهری
۲	۰	۰	۰	۰	۰	۰	۲	۱	۱	دبیری علوم اجتماعی
۴۱۰	۲۳	۳	۲۰	۳۶	۱۸	۱۸	۳۵۱	۲۹۱	۶۰	زبان و ادبیات فارسی
۱۶	۵	۴	۱	۱۱	۴	۷	۰	۰	۰	زبان‌شناسی همگانی
۱	۰	۰	۰	۰	۰	۰	۱	۱	۰	زبان و ادبیات عرب
۳۱۲	۱۰	۰	۱۰	۱۵	۵	۱۰	۲۸۷	۲۲۳	۶۴	زبان و ادبیات عربی
۱۴۱	۰	۰	۰	۱۱	۹	۲	۱۳۰	۱۰۹	۲۱	زبان و ادبیات فرانسه
۴۵۷	۰	۰	۰	۰	۰	۰	۴۵۷	۳۴۶	۱۱۱	زبان و ادبیات انگلیسی
۱	۰	۰	۰	۰	۰	۰	۱	۱	۰	زبان و ادبیات فارسی
۱۳۰	۰	۰	۰	۷	۳	۴	۱۲۳	۸۲	۴۱	علوم اجتماعی
۳۹۶	۰	۰	۰	۲۱	۳	۱۸	۳۷۵	۲۳۹	۱۳۶	علوم اجتماعی - پژوهشگری
۲۵۸۲	۵۰	۱۲	۳۸	۱۵۵	۶۱	۹۴	۲۳۷۷	۱۷۱۱	۶۶۶	جمع




جدول ۳-۱-۸: توزیع اعضای هیات علمی دانشکده ادبیات و علوم انسانی به تفکیک مرتبه علمی و جنس (۱۳۸۰)

مرتبه علمی	جنس		جمع
	مرد	زن	
مربی آموزشیار	۲	۰	۲
مربی	۲۲	۱۱	۳۳
استادیار	۲۵	۴	۲۹
دانشیار	۹	۲	۱۱
استاد	۱۵	۰	۱۵
<b>جمع</b>	<b>۷۳</b>	<b>۱۷</b>	<b>۹۰</b>

جدول ۳-۱-۹: توزیع تعداد همایش و سخنرانی دانشکده ادبیات و علوم انسانی به تفکیک گروه آموزشی و سال (۱۳۷۷-۱۳۸۰)

گروه آموزشی	سال			
	۱۳۷۷	۱۳۷۸	۱۳۷۹	۱۳۸۰
تاریخ	۲	۱	۲	۲
جغرافیا	۰	۲	۳	۴
زبان روسی	۰	۰	۰	۰
زبان و ادبیات انگلیسی	۳	۱	۱	۳
زبان و ادبیات عربی	۰	۴	۲	۱
زبان و ادبیات فارسی	۳	۶	۴	۴
زبان و ادبیات فرانسه	۱	۰	۰	۲
زبان‌شناسی	۱	۰	۱	۲
علوم اجتماعی	۳	۴	۶	۳
<b>جمع</b>	<b>۱۳</b>	<b>۱۸</b>	<b>۱۹</b>	<b>۲۱</b>




جدول ۳-۱-۱۰: توزیع مقالات چاپ شده اعضای هیات علمی دانشکده ادبیات و علوم انسانی به تفکیک گروه آموزشی و سال (۱۳۷۷-۱۳۸۰)

سال	۱۳۷۷	۱۳۷۸	۱۳۷۹	۱۳۸۰	گروه آموزشی
تاریخ	۴	۳	۵	۶	
جغرافیا	۳	۵	۷	۶	
زبان روسی	۰	۰	۰	۰	
زبان و ادبیات انگلیسی	۱	۲	۳	۴	
زبان و ادبیات عربی	۱	۳	۴	۷	
زبان و ادبیات فارسی	۷	۹	۱۵	۱۱	
زبان و ادبیات فرانسه	۴	۲	۱	۴	
زبان‌شناسی	۲	۰	۱	۴	
علوم اجتماعی	۲	۴	۳	۲	
<b>جمع</b>	<b>۲۴</b>	<b>۲۸</b>	<b>۳۹</b>	<b>۴۴</b>	

جدول ۳-۱-۱۱: توزیع آثار منتشر شده اعضای هیات علمی دانشکده ادبیات و علوم انسانی به تفکیک گروه آموزشی و سال (۱۳۷۷-۱۳۸۰)


سال	۱۳۷۷	۱۳۷۸	۱۳۷۹	۱۳۸۰	گروه آموزشی
تاریخ	۲	۳	۱	۳	
جغرافیا	۴	۲	۰	۵	
زبان روسی	۰	۰	۰	۰	
زبان و ادبیات انگلیسی	۱	۲	۱	۴	
زبان و ادبیات عربی	۱	۴	۱	۴	
زبان و ادبیات فارسی	۱	۰	۲	۱۰	
زبان و ادبیات فرانسه	۰	۰	۰	۴	
زبان‌شناسی	۱	۱	۲	۳	
علوم اجتماعی	۱	۲	۱	۳	
<b>جمع</b>	<b>۱۱</b>	<b>۱۴</b>	<b>۷</b>	<b>۳۶</b>	





جدول ۱-۳-۱۲: توزیع طرح‌های پژوهشی دانشکده ادبیات و علوم انسانی به تفکیک گروه آموزشی و سال (۱۳۷۷-۱۳۸۰)

سال	۱۳۷۷	۱۳۷۸	۱۳۷۹	۱۳۸۰	گروه آموزشی
تاریخ	۴	۶	۵	۱۱	
جغرافیا	۱۱	۲۱	۲۳	۲۲	
زبان روسی	۰	۰	۰	۰	
زبان و ادبیات انگلیسی	۲	۲	۰	۸	
زبان و ادبیات عربی	۸	۱۴	۱۲	۱۰	
زبان و ادبیات فارسی	۲	۲	۵	۱۲	
زبان و ادبیات فرانسه	۰	۰	۰	۴	
زبان‌شناسی	۳	۵	۵	۴	
علوم اجتماعی	۶	۹	۱۲	۱۰	
<b>جمع</b>	<b>۳۶</b>	<b>۵۹</b>	<b>۶۲</b>	<b>۸۱</b>	



جدول ۳-۱-۱۳: توزیع سفرهای علمی اساتید دانشکده ادبیات و علوم انسانی به تفکیک گروه آموزشی و سال (۱۳۷۷-۱۳۸۰)

سال	۱۳۷۷	۱۳۷۸	۱۳۷۹	۱۳۸۰
گروه آموزشی				
تاریخ	۰	۳	۱	۲
جغرافیا	۳	۲	۴	۳
زبان روسی	۰	۰	۰	۰
زبان و ادبیات انگلیسی	۱	۳	۲	۱
زبان و ادبیات عربی	۰	۰	۰	۰
زبان و ادبیات فارسی	۲	۶	۴	۲
زبان و ادبیات فرانسه	۱	۰	۱	۰
زبان‌شناسی	۰	۰	۲	۱
علوم اجتماعی	۰	۰	۱	۰
جمع	۷	۱۴	۱۵	۹