


۲-۵-۲ واحد ارزیابی عملکرد و رتبه‌بندی

الف) ارزیابی عملکرد و رتبه‌بندی درونی

سنجش کارایی گروه‌ها و دانشکده‌های دانشگاه فردوسی مشهد براساس روش تحلیل فراگیر داده‌ها (DEA)

جدول ۲-۵-۲-۱: توزیع گروه‌ها در هر یک از سطوح کارایی آموزشی طی چهار دوره ارزیابی

| تعداد گروه‌ها در هر دوره | | | | سطح کارایی |
|--------------------------|-----------------------|-----------------------|-----------------------|---------------------------|
| دوره سه ساله ۸۷-۸۹ | دوره سه ساله ۸۶-۸۸ | دوره سه ساله ۸۵-۸۷ | دوره سه ساله ۸۴-۸۶ | |
| ۱۹ | ۹ | ۱۵ | ۱۶ | سطح ۱: کارایی ۱۰۰٪ |
| ۱۱ | ۹ | ۶ | ۱۹ | سطح ۲: کارایی ۹۰٪ تا ۹۹٪ |
| ۱۰ | ۸ | ۶ | ۹ | سطح ۳: کارایی ۸۰٪ تا ۸۹٪ |
| ۶ | ۱۱ | ۱۲ | ۴ | سطح ۴: کارایی ۷۰٪ تا ۷۹٪ |
| ۲ | ۸ | ۶ | ۱ | سطح ۵: کارایی ۶۰٪ تا ۶۹٪ |
| ۵ | ۳ | ۲ | ۰ | سطح ۶: کارایی ۵۰٪ تا ۵۹٪ |
| ۱ | ۱ | ۱ | ۰ | سطح ۷: کارایی ۴۰٪ تا ۴۹٪ |
| ۰ | ۰ | ۱ | ۰ | سطح ۸: کارایی کمتر از ۴۰٪ |



جدول ۲-۵-۲: توزیع گروه‌ها در هر یک از سطوح کارایی پژوهشی طی چهار دوره ارزیابی

| تعداد گروه‌ها در هر دوره | | | | سطح کارایی |
|--------------------------|--------------------|--------------------|--------------------|---------------------------|
| دوره سه ساله ۸۷-۸۹ | دوره سه ساله ۸۶-۸۸ | دوره سه ساله ۸۵-۸۷ | دوره سه ساله ۸۴-۸۶ | |
| ۱۸ | ۳۳ | ۲۵ | ۲۷ | سطح ۱: کارایی ۱۰۰٪ |
| ۳ | ۱ | ۳ | ۱۰ | سطح ۲: کارایی ۹۰٪ تا ۹۹٪ |
| ۶ | ۳ | ۵ | ۲ | سطح ۳: کارایی ۸۰٪ تا ۸۹٪ |
| ۷ | ۳ | ۷ | ۶ | سطح ۴: کارایی ۷۰٪ تا ۷۹٪ |
| ۳ | ۵ | ۵ | ۲ | سطح ۵: کارایی ۶۰٪ تا ۶۹٪ |
| ۸ | ۱ | ۳ | ۲ | سطح ۶: کارایی ۵۰٪ تا ۵۹٪ |
| ۵ | ۲ | ۰ | ۰ | سطح ۷: کارایی ۴۰٪ تا ۴۹٪ |
| ۴ | ۱ | ۱ | ۰ | سطح ۸: کارایی کمتر از ۴۰٪ |

جدول ۳-۲-۵-۲: توزیع دانشکده‌ها در هر یک از سطوح کارایی طی دوره ارزیابی ۸۷-۸۹

| تعداد دانشکده‌ها در دوره سه ساله ۸۷-۸۹ | سطح کارایی |
|--|---------------------------|
| ۵ | سطح ۱: کارایی ۹۰٪ تا ۱۰۰٪ |
| ۲ | سطح ۲: کارایی ۸۰٪ تا ۸۹٪ |
| ۱ | سطح ۳: کارایی ۷۰٪ تا ۷۹٪ |
| ۳ | سطح ۴: کارایی کمتر از ۷۰٪ |



ب) ارزیابی عملکرد و رتبه‌بندی بیرونی


۱) در سطح استان: ارزیابی عملکرد دانشگاه فردوسی مشهد توسط استانداری خراسان رضوی

جدول ۲-۵-۲: سطح و امتیاز دانشگاه فردوسی مشهد در ارزیابی عملکرد استانداری خراسان رضوی (سال ۱۳۸۹)

| عنوان | سقف امتیاز | امتیاز دانشگاه | سطح دانشگاه | میزان رشد نسبت به سال ۱۳۸۸ |
|--------------|----------------|----------------|-------------|----------------------------|
| حوزه اختصاصی | ۸۷۰.۱۷ | ۷۸۸ | خوب | ٪۱.۳ |
| حوزه عمومی | ۱۰۰۰ | ۸۶۹.۵۹ | خوب | ٪۷.۶ - |
| کل | ۱۸۷۰.۱۷ | ۱۶۵۷.۵۹ | خوب | ٪۳.۶ - |

جدول ۲-۵-۲: امتیاز دانشگاه فردوسی مشهد در بعد اختصاصی ارزیابی عملکرد به تفکیک هر حوزه (سال ۱۳۸۹)

| نام حوزه | سقف امتیاز | امتیاز دانشگاه |
|-------------------------|---------------|----------------|
| آموزشی و تحصیلات تکمیلی | ۵۰۶.۶۷ | ۴۴۶.۳ |
| پژوهش و فناوری | ۱۵۶.۹۸ | ۱۵۵.۵۹ |
| دانشجویی و فرهنگی | ۲۰۶.۵۲ | ۱۸۶.۱۱ |
| جمع | ۸۷۰.۱۷ | ۷۸۸ |



جدول ۲-۵-۲: امتیاز دانشگاه فردوسی مشهد در بعد عمومی ارزیابی عملکرد به تفکیک هر محور (سال ۱۳۸۹)

| ردیف | نام محور | سقف امتیاز | امتیاز دانشگاه |
|------------|---|-------------|----------------|
| ۱ | استقرار دولت الکترونیک | ۲۷۰ | ۱۵۷.۰۸ |
| ۲ | ساماندهی نیروی انسانی | ۸۰ | ۸۸.۲۷ |
| ۳ | استقرار نظام جامع مدیریت عملکرد | ۱۶۰ | ۱۸۰.۹۴ |
| ۴ | سلامت اداری | ۸۰ | ۷۲.۴۵ |
| ۵ | اصلاح فرایند و تمرکز زدایی | ۹۰ | ۸۵.۳۲ |
| ۶ | توانمندسازی و آموزش فرهنگی و تخصصی منابع انسانی | ۷۰ | ۹۲.۶۸ |
| ۷ | تقویت مدیریت و توان کارشناسی | ۶۰ | ۶۷.۸۱ |
| ۸ | خدمات رسانی به مردم و تکریم ارباب رجوع | ۱۹۰ | ۱۲۵.۰۴ |
| جمع | | ۱۰۰۰ | ۸۶۹.۵۹ |

(۲) در سطح کشور:

(۱-۲) ارزیابی عملکرد دانشگاه فردوسی مشهد توسط پایگاه استنادی علوم جهان اسلام (ISC)

جدول ۲-۵-۲: رتبه و امتیاز دانشگاه فردوسی مشهد در ارزیابی عملکرد پایگاه استنادی علوم جهان اسلام (سال ۱۳۸۹)

| رتبه کل دانشگاه | رتبه دانشگاه | امتیاز دانشگاه | امتیاز رتبه اول |
|---|---|----------------|-----------------|
| (در بین کلیه دانشگاه‌ها و موسسات پژوهشی کشور) | (در بین دانشگاه‌های وزارت علوم، تحقیقات و فناوری) | ۳۰.۹۹ | ۱۰۰ |
| ۹ | ۸ | | |




۲-۲) ارزیابی عملکرد دانشگاه فردوسی مشهد توسط وزارت علوم، تحقیقات و فناوری

جدول ۲-۵-۲: رتبه و امتیاز نهایی دانشگاه فردوسی مشهد به صورت کلی و در محور عمومی و حوزه اختصاصی (سال ۱۳۸۸)

| کل | | حوزه اختصاصی (۱۰۰۰ امتیاز) | | محور عمومی (۱۰۰۰ امتیاز) | | محور و حوزه |
|------|---------|-------------------------------|--------|-----------------------------|--------|-------------|
| رتبه | امتیاز | رتبه | امتیاز | رتبه | امتیاز | سال |
| ۱ | ۱۶۱۷.۳۲ | ۶ | ۸۰۰.۸۲ | ۱ | ۸۱۶.۵ | سال ۱۳۸۸ |

جدول ۲-۵-۲: امتیاز دانشگاه فردوسی مشهد در محورهای عمومی به تفکیک هر محور (سال ۱۳۸۸)

| رتبه دانشگاه | امتیاز دانشگاه | سقف امتیاز | نام محور | ردیف |
|--------------|----------------|------------|--------------------------------------|------|
| ۱ | ۱۰۹ | ۱۲۰ | اثربخشی و کارآیی در فرایندها و روشها | ۱ |
| ۱۲ | ۱۴۱.۵ | ۱۸۰ | اصلاح ساختارهای سازمانی | ۲ |
| ۳ | ۱۰۸ | ۱۳۰ | ساماندهی و توانمندسازی منابع انسانی | ۳ |
| ۲ | ۱۲۵ | ۱۳۰ | ارتقای رضایتمندی مردم | ۴ |
| ۵ | ۱۱۴ | ۱۵۰ | استقرار نظام مدیریت عملکرد | ۵ |
| ۵ | ۴۶ | ۱۰۵ | ارتقای سلامت اداری | ۶ |
| ۲ | ۱۷۳ | ۱۸۵ | توسعه دولت الکترونیک | ۷ |
| ۱ | ۸۱۶.۵ | ۱۰۰۰ | جمع | |



جدول ۲-۵-۲: امتیاز و رتبه دانشگاه فردوسی مشهد در حوزه‌های اختصاصی (سال ۱۳۸۸)

| نام حوزه | سقف امتیاز | امتیاز دانشگاه | رتبه دانشگاه |
|------------------------------------|-------------|----------------|--------------|
| آموزشی و تحصیلات تکمیلی | ۲۷۸.۳۲ | ۲۱۰.۸۹ | ۲۲ |
| پژوهش و فناوری | ۲۶۲.۹۱ | ۲۲۴.۲۶ | ۱۰ |
| دانشجویی و فرهنگی | ۲۲۵.۹۰ | ۲۱۰.۵۵ | ۷ |
| ارزشیابی، اعتبارسنجی و تضمین کیفیت | ۲۳۲.۸۷ | ۱۵۵.۱۲ | ۱۲ |
| جمع | ۱۰۰۰ | ۸۰۰.۸۲ | ۶ |

(۳) در سطح جهان:


۱-۳) ارزیابی عملکرد دانشگاه فردوسی مشهد توسط موسسه بین‌المللی URAP

جدول ۲-۵-۲: مقایسه امتیاز دانشگاه فردوسی مشهد در جهان و کشور (سال ۲۰۱۱)

| امتیاز دانشگاه فردوسی مشهد | حداکثر امتیاز در ایران | حداکثر امتیاز در جهان |
|----------------------------|------------------------|-----------------------|
| ۲۹۶.۸۱ | ۳۳۱.۷ | ۶۰۰ |

جدول ۲-۵-۲: رتبه جهانی و کشوری دانشگاه فردوسی مشهد (سال ۲۰۱۱)

| رتبه در ایران | رتبه در جهان |
|---------------|--------------|
| ۱۱ | ۱۱۰۰ |



جدول ۲-۵-۲: امتیاز و رتبه کشوری دانشگاه فردوسی مشهد به تفکیک هر شاخص (سال ۲۰۱۱)

| رتبه دانشگاه در کشور | امتیاز دانشگاه | حداکثر امتیاز | نام شاخص |
|----------------------|----------------|---------------|--------------------------|
| ۸ | ۳۰.۴۷ | ۳۶ | شمارش گوگل اسکولار |
| ۱۰ | ۶۴.۷۶ | ۷۷.۸۳ | مقالات ISI |
| ۱۱ | ۶۳.۱۱ | ۶۵.۹۸ | میزان استنادها به مقالات |
| ۱۵ | ۳۹.۰۹ | ۴۵.۷۶ | میزان تاثیر استناد مجلات |
| ۱۲ | ۵۴.۱۰ | ۵۶.۲۹ | میزان تاثیر مجلات |
| ۹ | ۴۵.۲۹ | ۴۹.۸۴ | همکاری‌های بین‌المللی |


۲-۳) ارزیابی عملکرد دانشگاه فردوسی مشهد توسط موسسه بین‌المللی سایماگو (SIR)

جدول ۲-۵-۲: رتبه دانشگاه فردوسی مشهد در جهان، منطقه و کشور (سال ۲۰۱۱)

| رتبه در ایران | رتبه در منطقه | رتبه در جهان |
|---------------|---------------|--------------|
| ۹ | ۲۸ | ۱۲۶۱ |

جدول ۲-۵-۲: بهترین دانشگاه ایران در جهان و منطقه (سال ۲۰۱۱)

| رتبه در منطقه | رتبه در جهان | نام دانشگاه |
|---------------|--------------|---------------|
| ۵ | ۳۲۱ | دانشگاه تهران |



جدول ۲-۵-۲: امتیاز و رتبه کشوری دانشگاه فردوسی مشهد به تفکیک هر شاخص (سال ۲۰۱۱)

| رتبه دانشگاه در کشور | امتیاز دانشگاه | حداکثر امتیاز | نام شاخص |
|----------------------|----------------|---------------|----------------------------------|
| ۳ | ۰/۸ | ۱ | اثر نرمال شده |
| ۹ | ۱۹۲۲ | ۸۹۹۴ | خروجی |
| ۲ | ۰.۸ | ۰.۹ | شاخص تخصص |
| ۱۴ | ۲۳.۷ | ۳۵.۹ | میزان انتشار در ۲۵٪ بهترین مجلات |
| ۹ | ۵.۳ | ۸.۸ | نرخ تعالی |
| ۳ | ۲۱.۴ | ۲۷.۸ | همکاری‌های بین‌المللی |

۳-۳) ارزیابی وبسایت دانشگاه فردوسی مشهد توسط موسسه بین‌المللی وبومتریک WR

جدول ۲-۵-۲: رتبه جهانی و کشوری دانشگاه فردوسی مشهد (ژانویه سال ۲۰۱۲)

| رتبه در ایران | رتبه در جهان |
|---------------|--------------|
| ۳ | ۶۷۳ |

جدول ۲-۵-۲: رتبه جهانی بهترین دانشگاه ایران (ژانویه سال ۲۰۱۲)

| رتبه در جهان | نام دانشگاه |
|--------------|---------------|
| ۵۲۸ | دانشگاه تهران |



جدول ۲-۵-۲-۱۹: امتیاز و رتبه دانشگاه فردوسی مشهد به تفکیک هر شاخص (ژانویه سال ۲۰۱۲)

| رتبه دانشگاه فردوسی مشهد در ایران | امتیاز دانشگاه فردوسی مشهد | بهترین امتیاز دانشگاه‌های ایران | نام شاخص |
|--------------------------------------|-------------------------------|------------------------------------|----------------------|
| ۸ | ۱۱۷۵ | ۵۱۵۴ | اندازه صفحات وب |
| ۷ | ۲۳۰۷ | ۴۱۰۰ | قابلیت مشاهده دیگران |
| ۱۰ | ۵۳۱ | ۳۷۴۰ | فایل قابل دسترسی |
| ۸ | ۲۴۶ | ۱۱۵۱ | میزان ارجاعات |