


۲-۴-۳ مدیریت تربیت بدنی

جدول ۲-۴-۳-۱: برخی اطلاعات مربوط به مدیریت تربیت بدنی

جمع	عنوان
۲۸	اماکن ورزشی دانشگاه
۴۰	تیم‌های ورزشی فعال دانشگاه
۳۲	تیم‌های ورزشی منتخب دانشگاه
۴۴	رشته‌های ورزشی فعال دانشگاه
۳۵۰	دانشجویان صاحب عنوان ورزشی
۴۹۱	دانشجویان عضو تیم‌های ورزشی منتخب دانشگاه
۲۷۴	ساعات فعالیت ورزشی فوق‌برنامه در طول هفته در دانشگاه
۵۲	کلاس‌های آزاد ورزشی برگزار شده
۵۷۶۵	دانشجویان شرکت کننده در مسابقات ورزشی (درون دانشگاهی)
۴۶	مسابقات ورزشی برگزار شده با سایر دانشگاه‌ها
۶۶	مسابقات ورزشی برگزار شده داخل دانشگاه (درون دانشگاهی)




جدول ۲-۳-۴: تعداد دفعات استفاده از امکانات تفریحی (استخر و محیط ورزشی) به تفکیک هیات علمی، دانشجو و کارمند

جمع	کارمند	دانشجو	هیات علمی
۲۰۸۲۰	۵۳۸۰	۱۲۵۴۰	۲۹۰۰


جدول ۲-۳-۴: توزیع دانشجویان عضو تیم‌های ورزشی منتخب دانشگاه به تفکیک دانشکده و جنسیت

جمع	مرد	زن	جنسیت
			دانشکده
۳۷	۲۹	۸	ادبیات و علوم انسانی
۲۲	۱۳	۹	الهیات و معارف اسلامی
۶۹	۵۲	۱۷	تربیت بدنی و علوم ورزشی
۴۱	۲۷	۱۴	دامپزشکی
۳۰	۱۸	۱۲	علوم
۳۹	۲۴	۱۵	علوم اداری و اقتصادی
۳۴	۲۷	۷	علوم تربیتی و روانشناسی
۵۰	۳۷	۱۳	علوم ریاضی
۳۶	۲۲	۱۴	کشاورزی
۰	۰	۰	کشاورزی و منابع طبیعی شیروان
۳۴	۲۳	۱۱	معماری و شهرسازی و هنر اسلامی
۳۹	۲۱	۱۸	منابع طبیعی و محیط زیست
۵۷	۳۸	۱۹	مهندسی
۰	۰	۰	مرکز آموزش‌های الکترونیکی
۳	۳	۰	واحد بین‌الملل دانشگاه فردوسی مشهد
۴۹۱	۳۳۴	۱۵۷	جمع



جدول ۲-۴-۳: توزیع دانشجویان عضو تیم‌های ورزشی منتخب دانشگاه به تفکیک دانشکده و مقطع تحصیلی

دانشکده	مقطع تحصیلی					
	کارسانی	کارشناسی ارشد	دکتری حرفه‌ای	دکتری Ph.D.	کارشناسی ناپیوسته	جمع
ادبیات و علوم انسانی	۲۱	۱۶	-	۰	-	۳۷
الهیات و معارف اسلامی	۱۵	۷	-	۰	-	۲۲
تربیت بدنی و علوم ورزشی	۳۹	۳۰	-	-	-	۶۹
دامپزشکی	۱۹	۱۸	۴	۰	۰	۴۱
علوم	۱۶	۱۴	-	۰	-	۳۰
علوم اداری و اقتصادی	۱۶	۲۳	-	۰	-	۳۹
علوم تربیتی و روانشناسی	۱۸	۱۶	-	۰	-	۳۴
علوم ریاضی	۲۲	۲۶	-	۲	-	۵۰
کشاورزی	۱۸	۱۷	-	۱	-	۳۶
کشاورزی و منابع طبیعی شیروان	-	-	-	-	۰	۰
معماری و شهرسازی و هنر اسلامی	۱۸	۱۶	-	-	-	۳۴
منابع طبیعی و محیط زیست	۲۳	۱۶	-	-	-	۳۹
مهندسی	۳۱	۲۶	-	۰	-	۵۷
مرکز آموزش‌های الکترونیکی	-	۰	-	-	-	۰
واحد بین‌الملل دانشگاه فردوسی مشهد	-	۳	-	۰	-	۳
جمع	۲۵۶	۲۲۸	۴	۳	۰	۴۹۱




جدول ۲-۴-۵: تعداد دانشجویان شرکت کننده در مسابقات ورزشی دانشجویی به تفکیک رشته ورزشی، مقطع تحصیلی و

جنسیت

جمع	کارشناسی ناپیوسته		دکتری Ph.D.		دکتری حرفه‌ای		کارشناسی ارشد		کارشناسی		کاردانی		مقطع تحصیلی جنسیت رشته ورزشی
	مرد	زن	مرد	زن	مرد	زن	مرد	زن	مرد	زن	مرد	زن	
۹۴۰	۰	۰	۰	۰	۷۰	۰	۵۰	۰	۸۰۲	۰	۱۸	۰	فوتبال
۷۸۵	۰	۰	۰	۰	۵۰	۵	۶۳	۶۲	۳۷۱	۲۲۲	۱۲	۰	فوتسال
۵۴۰	۰	۰	۰	۰	۵	۱۰	۲۵	۴	۳۹۰	۱۰۶	۰	۰	هندبال
۵۲۴	۰	۰	۳	۰	۲۰	۱۵	۲۲	۲۲	۲۹۲	۱۵۰	۰	۰	بسکتبال
۹۸۶	۰	۰	۰	۰	۲۰	۲۰	۲۸	۳۲	۵۱۱	۳۷۲	۳	۰	والیبال
۴۲۲	۰	۰	۰	۰	۰	۰	۵	۱۸	۳۰۶	۹۳	۰	۰	شطرنج
۵۶۳	۸	۰	۰	۰	۰	۵	۲۰	۱۸	۳۲۸	۱۸۴	۰	۰	بدمیتون
۴۴۲	۱۲	۱۰	۰	۰	۰	۵	۲۵	۱۲	۲۵۸	۱۲۰	۰	۰	تنیس روی میز
۲۶۱	۰	۰	۰	۰	۲	۲	۱۳	۰	۲۴۴	۰	۰	۰	کاراته
۳۱۶	۰	۰	۰	۰	۰	۰	۱۴	۰	۳۰۲	۰	۰	۰	جودو
۴۷۴	۰	۰	۰	۰	۳	۳	۱۵	۱۰	۲۹۳	۱۵۰	۰	۰	تکواندو
۶۲۵۳	۲۰	۱۰	۳	۰	۱۷۰	۶۵	۲۸۰	۱۷۸	۴۰۹۷	۱۳۹۷	۳۳	۰	جمع


جدول ۲-۴-۶: مقام‌های کسب شده در مسابقات ورزشی برون دانشگاهی به تفکیک رشته ورزشی و جنسیت

مرد			زن			جنسیت رشته ورزشی
مقام سوم	مقام دوم	مقام اول	مقام سوم	مقام دوم	مقام اول	
۰	۰	۰	۰	۰	۰	فوتبال
۰	۰	۱	۰	۰	۱	فوتسال
۱	۱	۱	۰	۰	۱	هندبال
۰	۰	۱	۰	۰	۲	بسکتبال
۰	۰	۱	۰	۰	۱	والیبال
۱	۰	۱	۱	۰	۱	شطرنج
۱	۰	۱	۱	۱	۱	بدمیتون
۱	۱	۱	۱	۱	۰	تنیس روی میز
۰	۰	۰	۱	۱	۱	کاراته
۰	۰	۱	۰	۰	۰	جودو
۱	۱	۱	۰	۰	۱	تکواندو
۰	۰	۱	۰	۰	۱	شنا




جدول ۲-۴-۷: توزیع دانشجویان شرکت کننده در مسابقات ورزشی درون دانشگاه به تفکیک دانشکده و جنسیت

جمع	مرد	زن	جنسیت دانشکده
۵۶۸	۴۲۱	۱۴۷	ادبیات و علوم انسانی
۴۸۲	۳۹۳	۸۹	الهیات و معارف اسلامی
۹۲۱	۵۶۸	۳۵۳	تربیت بدنی و علوم ورزشی
۱۹۴	۱۴۳	۵۱	دامپزشکی
۵۰۹	۳۹۳	۱۱۶	علوم
۴۷۸	۳۴۸	۱۳۰	علوم اداری و اقتصادی
۴۱۰	۳۱۹	۹۱	علوم تربیتی و روانشناسی
۴۴۹	۳۵۵	۹۴	علوم ریاضی
۵۸۶	۴۶۱	۱۲۵	کشاورزی
۲۱۵	۱۶۰	۵۵	کشاورزی و منابع طبیعی شیروان
۲۲	۱۴	۸	معماری و شهرسازی و هنر اسلامی
۱۶۰	۱۱۲	۴۸	منابع طبیعی و محیط زیست
۷۷۱	۵۸۵	۱۸۶	مهندسی
۰	۰	۰	مرکز آموزش های الکترونیکی
۰	۰	۰	واحد بین الملل دانشگاه فردوسی مشهد
۵۷۶۵	۴۲۷۲	۱۴۹۳	جمع




جدول ۲-۴-۳: توزیع دانشجویان شرکت کننده در مسابقات ورزشی درون دانشگاه به تفکیک دانشکده و مقطع تحصیلی

جمع	کارشناسی نایب‌استه	دکتری Ph.D.	دکتری حرفه‌ای	کارشناسی ارشد	کارشناسی	کاردانی	مقطع تحصیلی دانشکده
۵۶۸	-	۰	-	۶۹	۴۹۹	-	ادبیات و علوم انسانی
۴۸۲	-	۰	-	۴۴	۴۳۸	-	الهیات و معارف اسلامی
۹۲۱	-	-	-	۳۵	۸۸۶	-	تربیت بدنی و علوم ورزشی
۱۹۴	۰	۰	۱۹۴	۰	-	-	دامپزشکی
۵۰۹	-	۰	-	۲۶	۴۸۳	-	علوم
۴۷۸	-	۰	-	۲۴	۴۵۴	-	علوم اداری و اقتصادی
۴۱۰	-	۰	-	۱۸	۳۹۲	-	علوم تربیتی و روانشناسی
۴۴۹	-	۱	-	۰	۴۴۸	-	علوم ریاضی
۵۸۶	-	۱	-	۲۰	۵۶۵	-	کشاورزی
۲۱۵	۰	-	-	-	۱۸۲	۳۳	کشاورزی و منابع طبیعی شیروان
۲۲	-	-	-	-	۲۲	-	معماری و شهرسازی و هنر اسلامی
۱۶۰	-	-	-	۰	۱۶۰	-	منابع طبیعی و محیط زیست
۷۷۱	-	۰	-	۴۴	۷۲۷	-	مهندسی
۰	-	-	-	۰	-	-	مرکز آموزش‌های الکترونیکی
۰	-	۰	-	۰	-	-	واحد بین‌الملل دانشگاه فردوسی مشهد
۵۷۶۵	۰	۲	۱۹۴	۲۸۰	۵۲۵۶	۳۳	جمع



جدول ۲-۴-۹: توزیع ساعات فعالیت‌های فوق‌برنامه ارائه شده برای دانشجویان در هفته به تفکیک دانشکده و جنسیت

جنسیت / دانشکده	زن	مرد	جمع
ادبیات و علوم انسانی	۱۱.۵	۹.۵	۲۱
الهیات و معارف اسلامی	۳.۵	۳.۵	۷
تربیت بدنی و علوم ورزشی	۸.۵	۱۹.۵	۲۸
دامپزشکی	۳.۵	۱.۵	۵
علوم	۳.۵	۴.۵	۸
علوم اداری و اقتصادی	۲	۳	۵
علوم تربیتی و روانشناسی	۳.۵	۷.۵	۱۱
علوم ریاضی	۲	۳	۵
کشاورزی	۱.۵	۴.۵	۶
کشاورزی و منابع طبیعی شیروان	۲	۳	۵
معماری و شهرسازی و هنر اسلامی	۲.۵	۲.۵	۵
منابع طبیعی و محیط زیست	۲.۵	۲.۵	۵
مهندسی	۵	۲۰	۲۵
مرکز آموزش‌های الکترونیکی	۰	۰	۰
واحد بین‌الملل دانشگاه فردوسی مشهد	۰	۰	۰
جمع	۵۱.۵	۸۴.۵	۱۳۶



جدول ۲-۴-۳-۱۰: توزیع ساعات فعالیت‌های فوق‌برنامه ارائه شده برای دانشجویان در هفته به تفکیک دانشکده و مقطع تحصیلی

تحصیلی

مقطع تحصیلی / دانشکده	کاردانی	کارشناسی	کارشناسی ارشد	دکتری حرفه‌ای	دکتری Ph.D.	کارشناسی ناپیوسته	جمع
ادبیات و علوم انسانی	-	۲۱	۰	-	۰	-	۲۱
الهیات و معارف اسلامی	-	۷	۰	-	۰	-	۷
تربیت بدنی و علوم ورزشی	-	۲۸	۰	-	-	-	۲۸
دامپزشکی	-	۵	۰	۰	۰	۰	۵
علوم	-	۸	۰	-	۰	-	۸
علوم اداری و اقتصادی	-	۵	۰	-	۰	-	۵
علوم تربیتی و روانشناسی	-	۱۱	۰	-	۰	-	۱۱
علوم ریاضی	-	۵	۰	-	۰	-	۵
کشاورزی	-	۶	۰	-	۰	-	۶
کشاورزی و منابع طبیعی شیروان	۰	۵	-	-	-	۰	۵
معماری و شهرسازی و هنر اسلامی	-	۵	-	-	-	-	۵
منابع طبیعی و محیط زیست	-	۵	۰	-	-	-	۵
مهندسی	-	۲۵	۰	-	۰	-	۲۵
مرکز آموزش‌های الکترونیکی	-	۰	۰	-	-	-	۰
واحد بین‌الملل دانشگاه فردوسی مشهد	-	۰	۰	-	۰	-	۰
جمع	۰	۱۳۶	۰	۰	۰	۰	۱۳۶