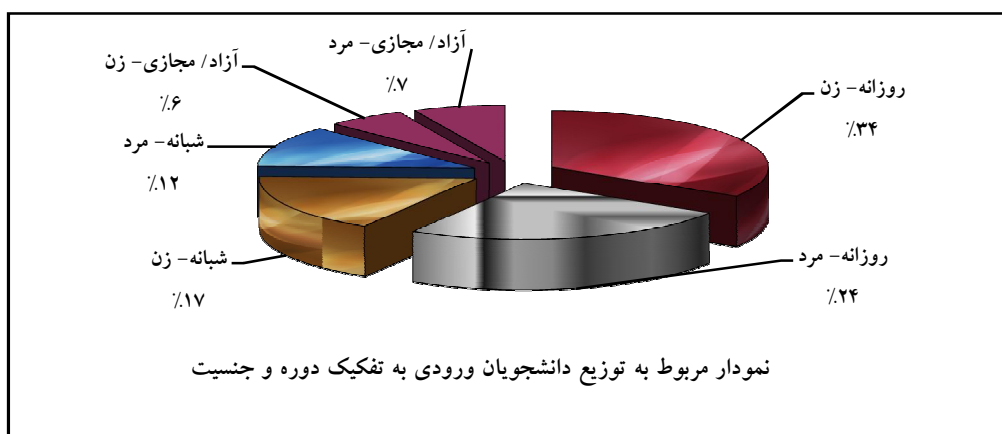




۲-۱-۱ مدیریت‌های آموزشی و تحصیلات تکمیلی

جدول ۲-۱-۱-۱: توزیع دانشجویان ورودی به تفکیک دانشکده، دوره و جنسیت

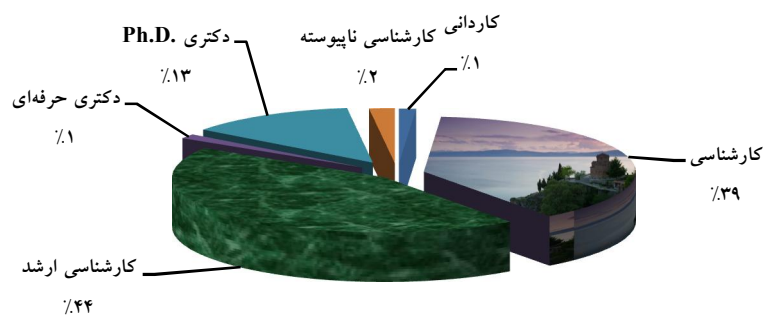
جمع	آزاد/ مجازی			شبانه			روزانه			دوره جنسیت	دانشکده
	جمع	مرد	زن	جمع	مرد	زن	جمع	مرد	زن		
۵۹۷	-	-	-	۱۹۵	۴۹	۱۴۶	۴۰۲	۱۰۴	۲۹۸		ادبیات و علوم انسانی
۳۶۳	-	-	-	۱۰۷	۱۶	۹۱	۲۵۶	۶۹	۱۸۷		الهیات و معارف اسلامی
۶۵	-	-	-	۲۲	۷	۱۵	۴۳	۱۹	۲۴		تربیت بدنی و علوم ورزشی
۱۴۷	-	-	-	۵۲	۳۰	۲۲	۹۵	۵۴	۴۱		دامپزشکی
۵۱۸	-	-	-	۱۵۰	۵۲	۹۸	۳۶۸	۱۳۶	۲۳۲		علوم
۴۸۵	-	-	-	۱۷۱	۷۵	۹۶	۳۱۴	۱۴۴	۱۷۰		علوم اداری و اقتصادی
۴۳۵	-	-	-	۱۷۳	۳۰	۱۴۳	۲۶۲	۴۷	۲۱۵		علوم تربیتی و روانشناسی
۲۶۰	-	-	-	۷۹	۲۴	۵۵	۱۸۱	۷۱	۱۱۰		علوم ریاضی
۶۶۹	-	-	-	۱۹۷	۶۶	۱۳۱	۴۷۲	۲۰۰	۲۷۲		کشاورزی
۱۵۸	-	-	-	۲۵	۱۵	۱۰	۱۳۳	۲۸	۱۰۵		کشاورزی و منابع طبیعی شیروان
۶۴	-	-	-	۲۶	۹	۱۷	۳۸	۱۳	۲۵		معماری و شهرسازی و هنر اسلامی
۹۹	-	-	-	۳۰	۹	۲۱	۶۹	۳۱	۳۸		منابع طبیعی و محیط زیست
۱۱۷۲	-	-	-	۴۳۰	۲۹۹	۱۳۱	۷۴۲	۵۱۲	۲۳۰		مهندسی
۳۹	۳۹	۲۵	۱۴	-	-	-	-	-	-		مرکز آموزش‌های الکترونیکی
۶۹۱	۶۹۱	۳۶۹	۳۲۲	-	-	-	-	-	-		واحد بین‌الملل دانشگاه فردوسی مشهد
۵۷۶۲	۷۳۰	۳۹۴	۳۳۶	۱۶۵۷	۶۸۱	۹۷۶	۳۳۷۵	۱۴۲۸	۱۹۴۷		جمع





جدول ۲-۱-۱: توزیع دانشجویان ورودی به تفکیک دانشکده و مقطع تحصیلی

جمع	کارشناسی نابيوسته	دکتری Ph.D.	دکتری حرفه‌ای	کارشناسی ارشد	کارشناسی	کاردانی	مقطع تحصیلی
							دانشکده
۵۹۷	-	۱۶	-	۲۵۸	۳۲۳	-	ادبیات و علوم انسانی
۳۶۳	-	۱۶	-	۱۶۳	۱۸۴	-	الهیات و معارف اسلامی
۶۵	-	-	-	۶۳	۲	-	تربیت بدنی و علوم ورزشی
۱۴۷	۲۹	۲۳	۷۷	۱۸	-	-	دامپزشکی
۵۱۸	-	۹۵	-	۲۴۴	۱۷۹	-	علوم
۴۸۵	-	۱۹	-	۲۲۵	۲۴۱	-	علوم اداری و اقتصادی
۴۳۵	-	۱۹	-	۱۶۷	۲۴۹	-	علوم تربیتی و روانشناسی
۲۶۰	-	۳۴	-	۱۴۶	۸۰	-	علوم ریاضی
۶۶۹	-	۱۲۳	-	۲۷۸	۲۶۸	-	کشاورزی
۱۵۸	۸۳	-	-	-	-	۷۵	کشاورزی و منابع طبیعی شیروان
۶۴	-	-	-	-	۶۴	-	معماری و شهرسازی و هنر اسلامی
۹۹	-	-	-	۱۱	۸۸	-	منابع طبیعی و محیط زیست
۱۱۷۲	-	۱۰۳	-	۵۲۱	۵۴۸	-	مهندسی
۳۹	-	-	-	۳۹	-	-	مرکز آموزش‌های الکترونیکی
۶۹۱	-	۲۹۱	-	۴۰۰	-	-	واحد بین‌الملل دانشگاه فردوسی مشهد
۵۷۶۲	۱۱۲	۷۳۹	۷۷	۲۵۳۳	۲۲۲۶	۷۵	جمع



نمودار مربوط به توزیع دانشجویان ورودی به تفکیک مقطع تحصیلی



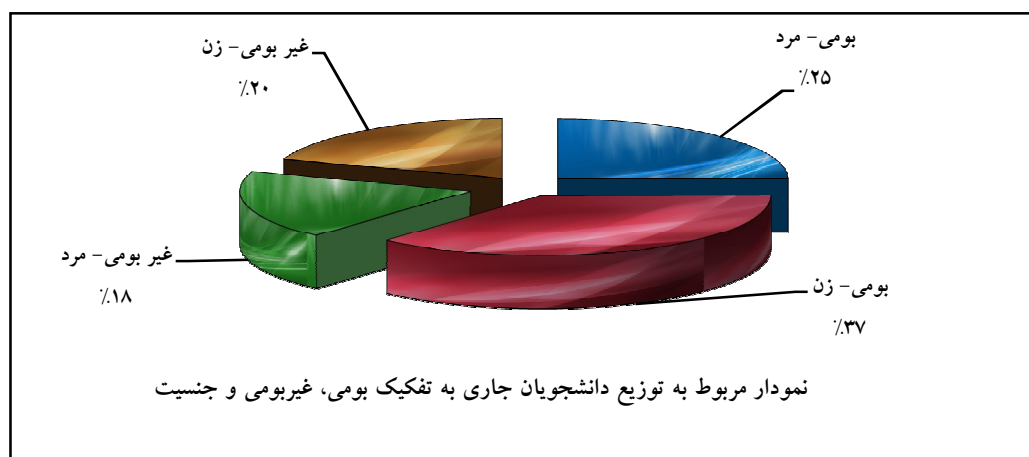
جدول ۲-۱-۱-۳: توزیع دانشجویان ورودی به تفکیک دانشکده و نحوه ورود به دانشگاه

نحوه ورود	آزمون اختصاصی	استعدادهای درخشان	انتقال	انتقال - سازمان سنجش	دانشجوی ممتاز	سهمیه خارج به داخل	شورای بورس وزارت علوم	شورای پذیرش دانشجویان خارجی	کوتور	معاونت آموزشی و تحصیلات تکمیلی	مهمان	مهمان بینا	واحد بین الملل	جمع	دانشکده
	۰	۳۳	۱۶	۰	۵	۰	۴	۲	۷۶۳	۶	۳۱	۶	-	۵۹۷	ادبیات و علوم انسانی
	۰	۲۴	۵	۰	۳	۰	۲	۱	۳۱۵	۱	۱۲	۰	-	۳۶۳	الهیات و معارف اسلامی
	۰	۱۱	۰	۱	۰	۰	۱	۰	۴۷	۰	۵	۰	-	۶۵	تربیت بدنی و علوم ورزشی
	۱	۳	۱۲	۰	۰	۰	۰	۰	۱۱۴	۰	۱۷	۰	-	۱۴۷	دامپزشکی
	۲	۴۰	۱۰	۰	۰	۰	۲	۳	۴۱۳	۳	۳۸	۷	-	۵۱۸	علوم
	۰	۳۶	۱۰	۰	۰	۰	۳	۸	۳۸۴	۶	۳۵	۳	-	۴۸۵	علوم اداری و اقتصادی
	۰	۲۵	۸	۰	۰	۰	۱	۷	۳۷۵	۵	۱۳	۱	-	۴۳۵	علوم تربیتی و روانشناسی
	۰	۲۳	۱	۱	۰	۰	۰	۰	۲۱۷	۹	۸	۱	-	۲۶۰	علوم ریاضی
	۰	۴۹	۱۱	۰	۰	۲	۰	۲	۵۷۱	۵	۲۴	۵	-	۶۶۹	کشاورزی
	۰	۰	۰	۰	۰	۰	۰	۰	۱۵۸	۰	۰	۰	-	۱۵۸	کشاورزی و منابع طبیعی شیروان
	۰	۰	۱۰	۰	۰	۰	۱	۰	۴۱	۰	۱۰	۲	-	۶۴	معماری و شهرسازی و هنر اسلامی
	۰	۰	۱	۰	۰	۰	۰	۰	۸۵	۰	۱۰	۳	-	۹۹	منابع طبیعی و محیط زیست
	۰	۶۶	۴۱	۰	۰	۱	۲	۱۵	۹۱۲	۷	۱۰۲	۲۶	-	۱۱۷۲	مهندسی
	۰	۰	۰	۰	۰	۰	۰	۰	۳۹	۰	۰	۰	-	۳۹	مرکز آموزش‌های الکترونیکی
	۰	۰	۰	۰	۰	۰	۰	۰	۰	۰	۰	۰	۶۹۱	۶۹۱	واحد بین الملل دانشگاه فردوسی مشهد
	۳	۳۱۰	۱۲۵	۲	۸	۳	۱۶	۳۸	۴۱۶۸	۳۹	۳۰۵	۵۴	۶۹۱	۵۷۶۲	جمع



جدول ۱-۱-۲: توزیع دانشجویان ورودی به تفکیک دانشکده، بومی / غیربومی و جنسیت

جمع	غیر بومی		بومی		جنسیت / دانشکده
	مرد	زن	مرد	زن	
۵۹۷	۸۷	۱۶۵	۶۶	۲۷۹	ادبیات و علوم انسانی
۳۶۳	۴۳	۹۳	۴۲	۱۸۵	الهیات و معارف اسلامی
۶۵	۱۴	۱۰	۱۲	۲۹	تربیت بدنی و علوم ورزشی
۱۴۷	۴۰	۳۴	۴۴	۲۹	دامپزشکی
۵۱۸	۱۰۱	۱۲۳	۸۷	۲۰۷	علوم
۴۸۵	۹۸	۸۵	۱۲۱	۱۸۱	علوم اداری و اقتصادی
۴۳۵	۳۸	۱۱۸	۳۹	۲۴۰	علوم تربیتی و روانشناسی
۲۶۰	۴۶	۵۹	۴۹	۱۰۶	علوم ریاضی
۶۶۹	۱۶۶	۱۷۲	۱۰۰	۲۳۱	کشاورزی
۱۵۸	۳۱	۷۶	۱۲	۳۹	کشاورزی و منابع طبیعی شیروان
۶۴	۴	۹	۱۸	۳۳	معماری و شهرسازی و هنر اسلامی
۹۹	۲۱	۱۳	۱۹	۴۶	منابع طبیعی و محیط زیست
۱۱۷۲	۲۶۰	۱۰۵	۵۵۱	۲۵۶	مهندسی
۳۹	۱۸	۸	۷	۶	مرکز آموزش های الکترونیکی
۶۹۱	۱۰۲	۷۲	۲۶۷	۲۵۰	واحد بین الملل دانشگاه فردوسی مشهد
۵۷۶۲	۱۰۶۹	۱۱۴۲	۱۴۳۴	۲۱۱۷	جمع





جدول ۲-۱-۱-۵: توزیع دانشجویان ورودی غیرایرانی به تفکیک دانشکده و مقطع تحصیلی

جمع	دکتری Ph.D.	دکتری حرفه‌ای	کارشناسی ارشد	کارشناسی	کاردانی	مقطع تحصیلی	دانشکده
۸	۰	-	۵	۳	-		ادبیات و علوم انسانی
۳	۱	-	۲	۰	-		الهیات و معارف اسلامی
۱	-	-	۱	۰	-		تربیت بدنی و علوم ورزشی
۰	۰	۰	۰	-	-		دامپزشکی
۶	۱	-	۴	۱	-		علوم
۱۲	۱	-	۳	۸	-		علوم اداری و اقتصادی
۱۰	۰	-	۶	۴	-		علوم تربیتی و روانشناسی
۰	۰	-	۰	۰	-		علوم ریاضی
۳	۰	-	۲	۱	-		کشاورزی
۰	-	-	-	-	۰		کشاورزی و منابع طبیعی شیروان
۱	-	-	-	۱	-		معماری و شهرسازی و هنر اسلامی
۰	-	-	۰	۰	-		منابع طبیعی و محیط زیست
۱۷	۰	-	۳	۱۴	-		مهندسی
۰	-	-	۰	-	-		مرکز آموزش‌های الکترونیکی
۰	۰	-	۰	-	-		واحد بین‌الملل دانشگاه فردوسی مشهد
۶۱	۳	۰	۲۶	۳۲	۰		جمع



جدول ۱-۱-۲: توزیع دانشجویان ورودی به تفکیک مقطع تحصیلی، دوره و جنسیت (برحسب نفر)

جمع	آزاد/ مجازی			شبانه			روزانه			دوره جنسیت مقطع تحصیلی
	جمع	مرد	زن	جمع	مرد	زن	جمع	مرد	زن	
۷۵	—	—	—	۰	۰	۰	۷۵	۷	۶۸	کاردانی
۲۲۲۶	—	—	—	۸۵۳	۲۹۶	۵۵۷	۱۳۷۳	۴۹۸	۸۷۵	کارشناسی
۲۵۳۳	۴۳۹	۲۰۸	۲۳۱	۶۳۷	۲۷۸	۳۵۹	۱۴۵۷	۶۶۹	۷۸۸	کارشناسی ارشد
۷۷	—	—	—	۴۳	۲۴	۱۹	۳۴	۱۷	۱۷	دکتری حرفه‌ای
۷۳۹	۲۹۱	۱۸۶	۱۰۵	۹۹	۶۸	۳۱	۳۴۹	۲۰۲	۱۴۷	دکتری Ph.D.
۱۱۲	—	—	—	۲۵	۱۵	۱۰	۸۷	۳۵	۵۲	کارشناسی ناپیوسته
۵۷۶۲	۷۳۰	۳۹۴	۳۳۶	۱۶۵۷	۶۸۱	۹۷۶	۳۳۷۵	۱۴۲۸	۱۹۴۷	جمع

جدول ۱-۱-۲: توزیع دانشجویان ورودی به تفکیک مقطع تحصیلی، دوره و جنسیت (برحسب درصد)

جمع	آزاد/ مجازی			شبانه			روزانه			دوره جنسیت مقطع تحصیلی
	درصد از کل	مرد	زن	درصد از کل	مرد	زن	درصد از کل	مرد	زن	
۱.۳۰	—	—	—	۰	۰	۰	۱.۳۰	۰.۱۲	۱.۱۸	کاردانی
۳۸.۶۳	—	—	—	۱۴.۸۰	۵.۱۴	۹.۶۷	۲۳.۸۳	۸.۶۴	۱۵.۱۹	کارشناسی
۴۳.۹۶	۷.۶۲	۳.۶۱	۴.۰۱	۱۱.۰۶	۴.۸۲	۶.۲۳	۲۵.۲۹	۱۱.۶۱	۱۳.۶۸	کارشناسی ارشد
۱.۳۴	—	—	—	۰.۷۵	۰.۴۲	۰.۳۳	۰.۵۹	۰.۳۰	۰.۳۰	دکتری حرفه‌ای
۱۲.۸۳	۵.۰۵	۳.۲۳	۱.۸۲	۱.۷۲	۱.۱۸	۰.۵۴	۶.۰۶	۳.۵۱	۲.۵۵	دکتری Ph.D.
۱.۹۴	—	—	—	۰.۴۳	۰.۲۶	۰.۱۷	۱.۵۱	۰.۶۱	۰.۹۰	کارشناسی ناپیوسته
۱۰۰	۱۲.۶۷	۶.۸۴	۵.۸۳	۲۸.۷۶	۱۱.۸۲	۱۶.۹۴	۵۸.۵۷	۲۴.۷۸	۳۳.۷۹	جمع



جدول ۸-۱-۲: توزیع دانشجویان ورودی به تفکیک گروه تحصیلی و جنسیت

جمع		مرد		زن		گروه تحصیلی
درصد از کل	تعداد	درصد از کل	تعداد	درصد از کل	تعداد	
۴۳.۲۷	۲۴۹۳	۱۴.۵۸	۸۴۰	۲۸.۶۹	۱۶۵۳	علوم انسانی
۱۴.۰۷	۸۱۱	۵.۱۲	۲۹۵	۸.۹۶	۵۱۶	علوم پایه
۲۱.۳۶	۱۲۳۱	۱۴.۹۱	۸۵۹	۶.۴۶	۳۷۲	فنی و مهندسی
۲۰.۱۸	۱۱۶۳	۸.۴۵	۴۸۷	۱۱.۷۳	۶۷۶	کشاورزی و دامپزشکی
۱.۱۱	۶۴	۰.۳۸	۲۲	۰.۷۳	۴۲	هنر
۱۰۰	۵۷۶۲	۴۳.۴۴	۲۵۰۳	۵۶.۵۶	۳۲۵۹	جمع

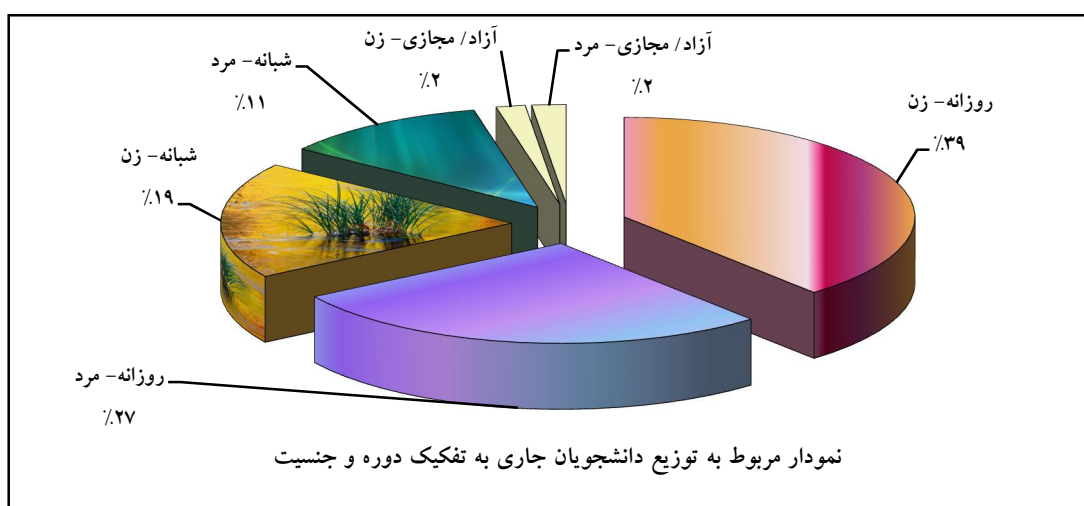
جدول ۹-۱-۲: توزیع دانشجویان ورودی به تفکیک گروه تحصیلی و مقطع تحصیلی

جمع	مقطع تحصیلی						گروه تحصیلی
	کارشناسی ناپیوسته	دکتری Ph.D.	دکتری حرفه‌ای	کارشناسی ارشد	کارشناسی	کاردانی	
۲۴۹۳	-	۲۳۳	-	۱۲۶۱	۹۹۹	-	علوم انسانی
۸۱۱	-	۱۶۲	-	۳۹۰	۲۵۹	-	علوم پایه
۱۲۳۱	-	۱۲۰	-	۵۶۳	۵۴۸	-	فنی و مهندسی
۱۱۶۳	۱۱۲	۲۲۴	۷۷	۳۱۹	۳۵۶	۷۵	کشاورزی و دامپزشکی
۶۴	-	-	-	-	۶۴	-	هنر
۵۷۶۲	۱۱۲	۷۳۹	۷۷	۲۵۳۳	۲۲۲۶	۷۵	جمع



جدول ۱-۲-۱-۱۰: توزیع دانشجویان جاری به تفکیک دانشکده، دوره و جنسیت

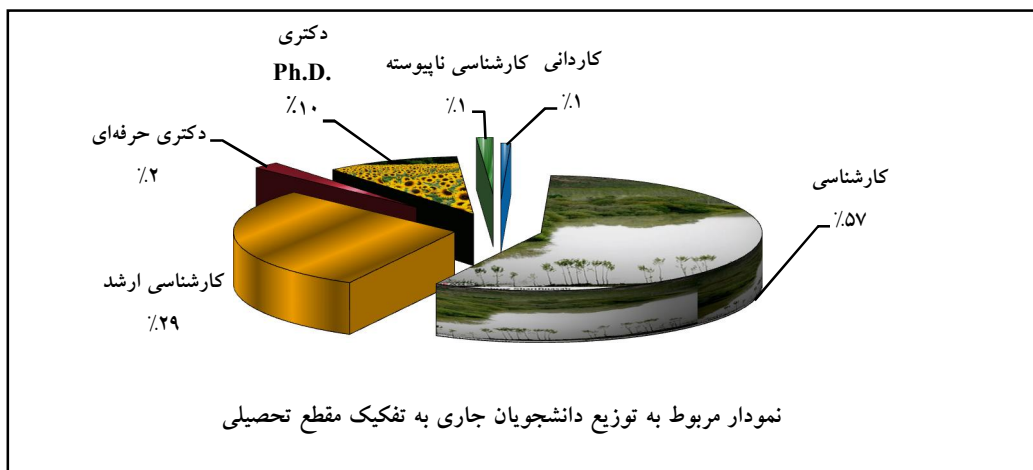
جمع	آزاد/ مجازی			شبانه			روزانه			دوره جنسیت دانشکده
	جمع	مرد	زن	جمع	مرد	زن	جمع	مرد	زن	
۲۷۸۷	-	-	-	۹۲۷	۲۱۹	۷۰۸	۱۸۶۰	۴۵۷	۱۴۰۳	ادبیات و علوم انسانی
۱۴۹۳	-	-	-	۴۲۰	۷۷	۳۴۳	۱۰۷۳	۲۷۱	۸۰۲	الهیات و معارف اسلامی
۴۱۲	-	-	-	۱۲۷	۵۰	۷۷	۲۸۵	۱۵۱	۱۳۴	تربیت بدنی و علوم ورزشی
۵۹۰	-	-	-	۲۱۸	۹۲	۱۲۶	۳۷۲	۱۷۲	۲۰۰	دامپزشکی
۱۹۲۷	-	-	-	۵۸۳	۱۹۰	۳۹۳	۱۳۴۴	۴۷۵	۸۶۹	علوم
۱۹۳۷	-	-	-	۶۳۹	۲۳۵	۴۰۴	۱۲۹۸	۴۶۵	۸۳۳	علوم اداری و اقتصادی
۱۸۱۱	-	-	-	۶۸۷	۸۵	۶۰۲	۱۱۲۴	۲۷۳	۸۵۱	علوم تربیتی و روانشناسی
۱۱۴۰	-	-	-	۳۶۹	۱۰۲	۲۶۷	۷۷۱	۲۸۶	۴۸۵	علوم ریاضی
۲۴۹۲	-	-	-	۵۹۵	۲۴۴	۳۵۱	۱۸۹۷	۸۸۰	۱۰۱۷	کشاورزی
۳۱۶	-	-	-	۶۴	۴۲	۲۲	۲۵۲	۶۲	۱۹۰	کشاورزی و منابع طبیعی شیروان
۳۱۱	-	-	-	۱۰۶	۳۱	۷۵	۲۰۵	۵۹	۱۴۶	معماری و شهرسازی و هنر اسلامی
۴۱۶	-	-	-	۱۰۳	۱۵	۸۸	۳۱۳	۱۰۶	۲۰۷	منابع طبیعی و محیط زیست
۴۴۰۴	-	-	-	۱۴۸۳	۱۰۱۴	۴۶۹	۲۹۲۱	۲۰۲۳	۸۹۸	مهندسی
۳۹	۳۹	۲۵	۱۴	-	-	-	-	-	-	مرکز آموزش های الکترونیکی
۶۹۱	۶۹۱	۳۶۹	۳۲۲	-	-	-	-	-	-	واحد بین الملل دانشگاه فردوسی مشهد
۲۰۷۶۶	۱۷۳۰	۳۹۴	۳۳۶	۶۳۲۱	۲۳۹۶	۳۹۲۵	۱۳۷۱۵	۵۶۸۰	۸۰۳۵	جمع





جدول ۱-۱-۲: توزیع دانشجویان جاری به تفکیک دانشکده و مقطع تحصیلی

جمع	کارشناسی نایب‌دکتر	دکتری Ph.D.	دکتری حرفه‌ای	کارشناسی ارشد	کارشناسی	کاردانی	مقطع تحصیلی
							دانشکده
۲۷۸۷	-	۱۲۱	-	۷۶۱	۱۹۰۵	-	ادبیات و علوم انسانی
۱۴۹۳	-	۸۷	-	۴۲۶	۹۸۰	-	الهیات و معارف اسلامی
۴۱۲	-	-	-	۱۶۷	۲۴۵	-	تربیت بدنی و علوم ورزشی
۵۹۰	۸۵	۵۸	۴۰۹	۳۸	-	-	دامپزشکی
۱۹۲۷	-	۳۴۸	-	۷۵۳	۸۲۶	-	علوم
۱۹۳۷	-	۵۸	-	۵۶۶	۱۳۱۳	-	علوم اداری و اقتصادی
۱۸۱۱	-	۶۹	-	۴۴۸	۱۲۹۴	-	علوم تربیتی و روانشناسی
۱۱۴۰	-	۱۵۲	-	۳۶۸	۶۲۰	-	علوم ریاضی
۲۴۹۲	-	۴۲۴	-	۷۸۴	۱۲۸۴	-	کشاورزی
۳۱۶	۱۶۷	-	-	-	-	۱۴۹	کشاورزی و منابع طبیعی شیروان
۳۱۱	-	-	-	-	۳۱۱	-	معماری و شهرسازی و هنر اسلامی
۴۱۶	-	-	-	۱۸	۳۹۸	-	منابع طبیعی و محیط زیست
۴۴۰۴	-	۴۲۲	-	۱۲۹۳	۲۶۸۹	-	مهندسی
۳۹	-	-	-	۳۹	-	-	مرکز آموزش‌های الکترونیکی
۶۹۱	-	۲۹۱	-	۴۰۰	-	-	واحد بین‌الملل دانشگاه فردوسی مشهد
۲۰۷۶۶	۲۵۲	۲۰۳۰	۴۰۹	۶۰۶۱	۱۱۸۶۵	۱۴۹	جمع





جدول ۲-۱-۱-۱۳: توزیع دانشجویان جاری به تفکیک مقطع تحصیلی، دوره و جنسیت (برحسب نفر)

جمع	آزاد/ مجازی			شبانه			روزانه			دوره جنسیت مقطع تحصیلی
	جمع	مرد	زن	جمع	مرد	زن	جمع	مرد	زن	
۱۴۹	-	-	-	۰	۰	۰	۱۴۹	۱۷	۱۳۲	کاردانی
۱۱۸۶۵	-	-	-	۳۹۹۶	۱۲۸۵	۲۷۱۱	۷۸۶۹	۲۷۳۷	۵۱۳۲	کارشناسی
۶۰۶۱	۴۳۹	۲۰۸	۲۳۱	۱۸۱۹	۸۱۵	۱۰۰۴	۳۸۰۳	۱۷۹۸	۲۰۰۵	کارشناسی ارشد
۴۰۹	-	-	-	۱۹۶	۷۵	۱۲۱	۲۱۳	۸۱	۱۳۲	دکتری حرفه‌ای
۲۰۳۰	۲۹۱	۱۸۶	۱۰۵	۲۴۳	۱۷۷	۶۶	۱۴۹۶	۹۶۲	۵۳۴	دکتری Ph.D.
۲۵۲	-	-	-	۶۷	۴۴	۲۳	۱۸۵	۸۵	۱۰۰	کارشناسی ناپیوسته
۲۰۷۶۶	۷۳۰	۳۹۴	۳۳۶	۶۳۲۱	۲۳۹۶	۳۹۲۵	۱۳۷۱۵	۵۶۸۰	۸۰۳۵	جمع

جدول ۲-۱-۱-۱۴: توزیع دانشجویان جاری به تفکیک مقطع تحصیلی، دوره و جنسیت (برحسب درصد)

جمع	آزاد/ مجازی			شبانه			روزانه			دوره جنسیت مقطع تحصیلی
	درصد از کل	مرد	زن	درصد از کل	مرد	زن	درصد از کل	مرد	زن	
۰.۷۲	-	-	-	۰	۰	۰	۰.۷۲	۰.۰۸	۰.۶۴	کاردانی
۵۷.۱۴	-	-	-	۱۹.۲۴	۶.۱۹	۱۳.۰۵	۳۷.۸۹	۱۳.۱۸	۲۴.۷۱	کارشناسی
۲۹.۱۹	۲.۱۱	۱.۰۰	۱.۱۱	۸.۷۶	۳.۹۲	۴.۸۳	۱۸.۳۱	۸.۶۶	۹.۶۶	کارشناسی ارشد
۱.۹۷	-	-	-	۰.۹۴	۰.۳۶	۰.۵۸	۱.۰۳	۰.۳۹	۰.۶۴	دکتری حرفه‌ای
۹.۷۸	۱.۴۰	۰.۹۰	۰.۵۱	۱.۱۷	۰.۸۵	۰.۳۲	۷.۲۰	۴.۶۳	۲.۵۷	دکتری Ph.D.
۱.۲۱	-	-	-	۰.۳۲	۰.۲۱	۰.۱۱	۰.۸۹	۰.۴۱	۰.۴۸	کارشناسی ناپیوسته
۱۰۰	۳.۵۲	۱.۹۰	۱.۶۲	۳۰.۴۴	۱۱.۵۴	۱۸.۹۰	۶۶.۰۵	۲۷.۳۵	۳۸.۶۹	جمع



جدول ۱۵-۱-۲: توزیع دانشجویان جاری به تفکیک گروه تحصیلی و جنسیت

جمع		مرد		زن		جنسیت / گروه تحصیلی
درصد از کل	تعداد	درصد از کل	تعداد	درصد از کل	تعداد	
۴۳.۲۸	۸۹۸۸	۱۲.۳۴	۲۵۶۳	۳۰.۹۴	۶۴۲۵	علوم انسانی
۱۴.۹۳	۳۱۰۰	۵.۱۳	۱۰۶۵	۹.۸۰	۲۰۳۵	علوم پایه
۲۱.۴۹	۴۴۶۳	۱۴.۸۶	۳۰۸۵	۶.۶۴	۱۳۷۸	فنی و مهندسی
۱۸.۸۰	۳۹۰۴	۸.۰۳	۱۶۶۷	۱۰.۷۷	۲۲۳۷	کشاورزی و دامپزشکی
۱.۵۰	۳۱۱	۰.۴۳	۹۰	۱.۰۶	۲۲۱	هنر
۱۰۰	۲۰۷۶۶	۴۰.۷۹	۸۴۷۰	۵۹.۲۱	۱۲۲۹۶	جمع

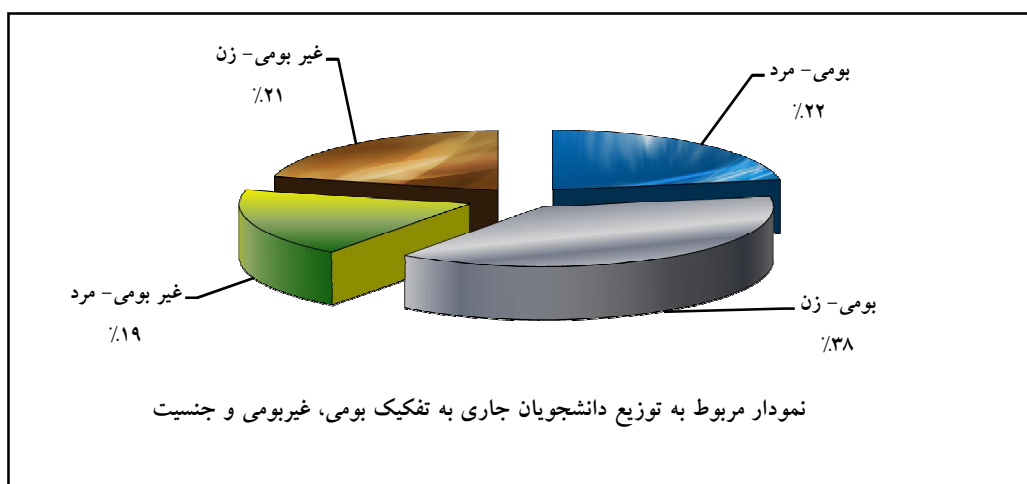
جدول ۱۶-۱-۲: توزیع دانشجویان جاری به تفکیک گروه تحصیلی و مقطع تحصیلی

جمع	مقطع تحصیلی / گروه تحصیلی						
	کارشناسی ناپیوسته	دکتری Ph.D.	دکتری حرفه‌ای	کارشناسی ارشد	کارشناسی	کاردانی	
۸۹۸۸	-	۴۹۸	-	۲۷۵۳	۵۷۳۷	-	علوم انسانی
۳۱۰۰	-	۵۳۳	-	۱۱۲۱	۱۴۴۶	-	علوم پایه
۴۴۶۳	-	۴۳۹	-	۱۳۳۵	۲۶۸۹	-	فنی و مهندسی
۳۹۰۴	۲۵۲	۵۶۰	۴۰۹	۸۵۲	۱۶۸۲	۱۴۹	کشاورزی و دامپزشکی
۳۱۱	-	-	-	-	۳۱۱	-	هنر
۲۰۷۶۶	۲۵۲	۲۰۳۰	۴۰۹	۶۰۶۱	۱۱۸۶۵	۱۴۹	جمع



جدول ۱-۱-۲: توزیع دانشجویان جاری به تفکیک دانشکده، بومی / غیربومی و جنسیت

جمع	غیر بومی		بومی		بومی / غیر بومی جنسیت	دانشکده
	مرد	زن	مرد	زن		
۲۷۸۷	۳۶۶	۸۱۸	۳۱۰	۱۲۹۳		ادبیات و علوم انسانی
۱۴۹۳	۱۷۸	۴۳۵	۱۷۰	۷۱۰		الهیات و معارف اسلامی
۴۱۲	۱۲۸	۹۶	۷۳	۱۱۵		تربیت بدنی و علوم ورزشی
۵۹۰	۱۳۵	۱۵۲	۱۲۹	۱۷۴		دامپزشکی
۱۹۲۷	۳۳۷	۴۵۷	۳۲۸	۸۰۵		علوم
۱۹۳۷	۳۱۶	۴۱۷	۳۸۴	۸۲۰		علوم اداری و اقتصادی
۱۸۱۱	۲۲۲	۵۰۲	۱۳۶	۹۵۱		علوم تربیتی و روانشناسی
۱۱۴۰	۱۷۸	۲۴۳	۲۱۰	۵۰۹		علوم ریاضی
۲۴۹۲	۶۸۵	۵۲۵	۴۳۹	۸۴۳		کشاورزی
۳۱۶	۶۷	۱۲۹	۳۷	۸۳		کشاورزی و منابع طبیعی شیروان
۳۱۱	۲۳	۴۶	۶۷	۱۷۵		معماری و شهرسازی و هنر اسلامی
۴۱۶	۶۹	۸۹	۵۲	۲۰۶		منابع طبیعی و محیط زیست
۴۴۰۴	۱۰۲۵	۴۲۹	۲۰۱۲	۹۳۸		مهندسی
۳۹	۱۸	۸	۷	۶		مرکز آموزش های الکترونیکی
۶۹۱	۱۰۲	۷۲	۲۶۷	۲۵۰		واحد بین الملل دانشگاه فردوسی مشهد
۲۰۷۶۶	۳۸۴۹	۴۴۱۸	۴۶۲۱	۷۸۷۸		جمع





جدول ۲-۱-۱-۱۸: توزیع دانشجویان غیرایرانی جاری به تفکیک دانشکده و مقطع تحصیلی

جمع	کارشناسی نایب‌استه	دکتری Ph.D.	دکتری حرفه‌ای	کارشناسی ارشد	کارشناسی	کاردانی	مقطع تحصیلی	دانشکده
۵۴	-	۳	-	۱۷	۳۴	-		ادبیات و علوم انسانی
۹	-	۱	-	۲	۶	-		الهیات و معارف اسلامی
۳	-	-	-	۱	۲	-		تربیت بدنی و علوم ورزشی
۳	۰	۰	۳	۰	-	-		دامپزشکی
۲۹	-	۳	-	۸	۱۸	-		علوم
۷۰	-	۱	-	۱۵	۵۴	-		علوم اداری و اقتصادی
۳۱	-	۰	-	۱۵	۱۶	-		علوم تربیتی و روانشناسی
۷	-	۰	-	۲	۵	-		علوم ریاضی
۳۲	-	۴	-	۹	۱۹	-		کشاورزی
۱	۱	-	-	-	-	۰		کشاورزی و منابع طبیعی شیروان
۱۱	-	-	-	-	۱۱	-		معماری و شهرسازی و هنر اسلامی
۵	-	-	-	۰	۵	-		منابع طبیعی و محیط زیست
۷۰	-	۰	-	۸	۶۲	-		مهندسی
۰	-	-	-	۰	-	-		مرکز آموزش‌های الکترونیکی
۰	-	۰	-	۰	-	-		واحد بین‌الملل دانشگاه فردوسی مشهد
۳۲۵	۱	۱۲	۳	۷۷	۲۳۲	۰		جمع



جدول ۱-۱-۲: توزیع دانشجویان غیرایرانی جاری به تفکیک مقطع تحصیلی و جنسیت

جمع		مرد		زن		جنسیت / مقطع تحصیلی
درصد از کل	تعداد	درصد از کل	تعداد	درصد از کل	تعداد	
۰.۰۰	۰	۰.۰۰	۰	۰.۰۰	۰	کاردانی
۷۱.۳۸	۲۳۲	۴۰.۹۲	۱۳۳	۳۰.۴۶	۹۹	کارشناسی
۲۳.۶۹	۷۷	۱۳.۸۵	۴۵	۹.۸۵	۳۲	کارشناسی ارشد
۰.۹۲	۳	۰.۳۱	۱	۰.۶۲	۲	دکتری حرفه‌ای
۳.۶۹	۱۲	۲.۷۷	۹	۰.۹۲	۳	دکتری Ph.D.
۰.۳۱	۱	۰.۰۰	۰	۰.۳۱	۱	کارشناسی ناپیوسته
۱۰۰	۳۲۵	۵۷.۸۵	۱۸۸	۴۲.۱۵	۱۳۷	جمع

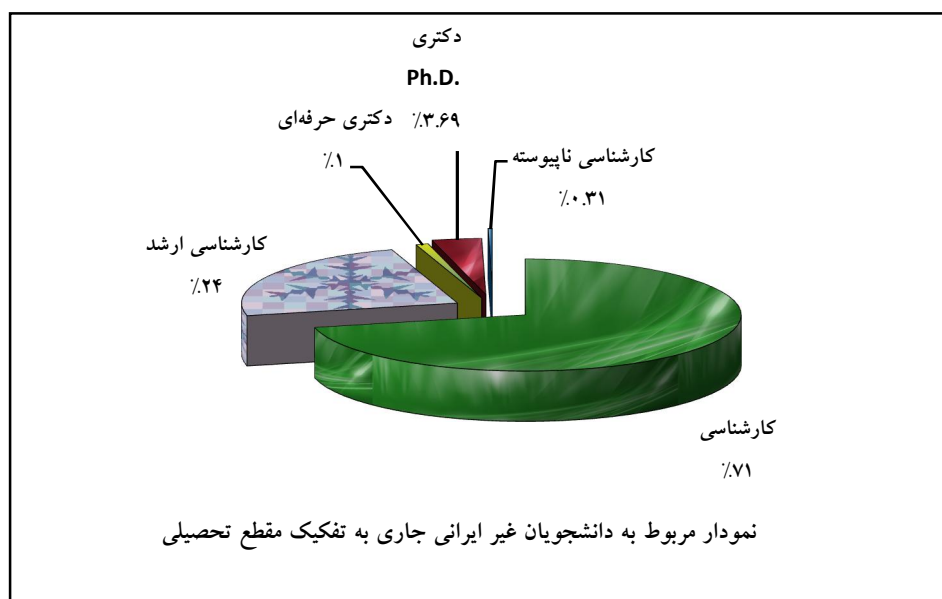
جدول ۱-۱-۲: توزیع دانشجویان غیرایرانی جاری به تفکیک گروه تحصیلی و جنسیت

جمع		مرد		زن		جنسیت / گروه تحصیلی
درصد از کل	تعداد	درصد از کل	تعداد	درصد از کل	تعداد	
۵۱.۳۸	۱۶۷	۲۶.۷۷	۸۷	۲۴.۶۲	۸۰	علوم انسانی
۱۱.۰۷	۳۶	۶.۴۶	۲۱	۴.۶۲	۱۵	علوم پایه
۲۱.۵۴	۷۰	۱۵.۶۹	۵۱	۵.۸۵	۱۹	فنی و مهندسی
۱۲.۶۲	۴۱	۶.۱۵	۲۰	۶.۴۶	۲۱	کشاورزی و دامپزشکی
۳.۳۸	۱۱	۲.۷۷	۹	۰.۶۲	۲	هنر
۱۰۰	۳۲۵	۵۷.۸۵	۱۸۸	۴۲.۱۵	۱۳۷	جمع



جدول ۲-۱-۱-۲۱: توزیع دانشجویان غیرایرانی جاری به تفکیک گروه تحصیلی و مقطع تحصیلی

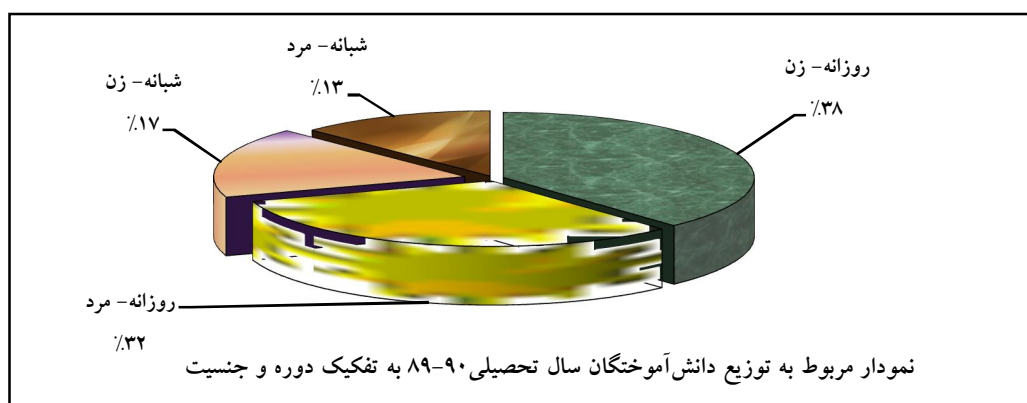
مقطع تحصیلی / گروه تحصیلی	کاردانی	کارشناسی	کارشناسی ارشد	دکتری حرفه‌ای	دکتری Ph.D.	کارشناسی ناپیوسته	جمع
علوم پایه	-	۲۳	۱۰	-	۳	-	۳۶
فنی و مهندسی	-	۶۲	۸	-	۰	-	۷۰
کشاورزی و دامپزشکی	۰	۲۴	۹	۳	۴	۱	۴۱
هنر	-	۱۱	-	-	-	-	۱۱
جمع	۰	۲۳۲	۷۷	۳	۱۲	۱	۳۲۵





جدول ۲-۱-۱-۲: توزیع دانش‌آموختگان سال تحصیلی ۹۰-۸۹ به تفکیک دانشکده، دوره و جنسیت

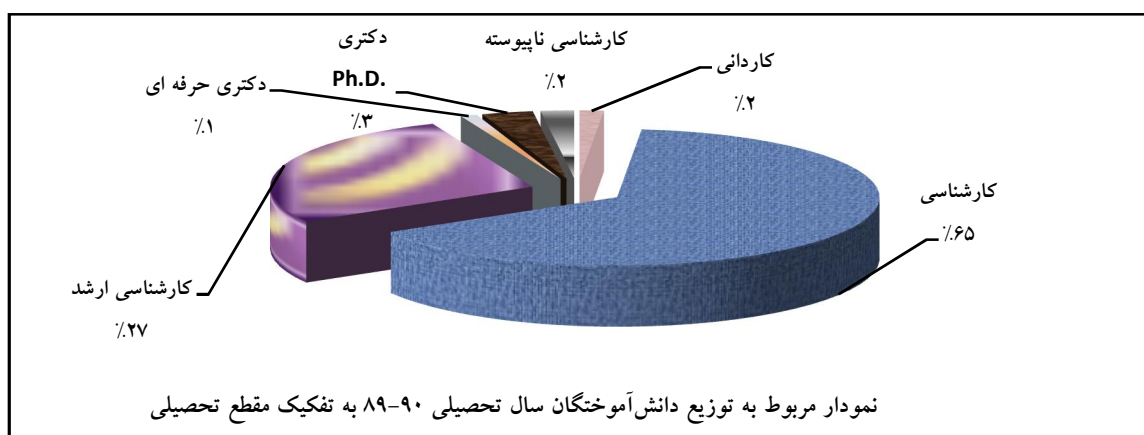
جمع	شبهانه			روزانه			دوره جنسیت دانشکده
	جمع	مرد	زن	جمع	مرد	زن	
۴۶۸	۱۶۸	۵۳	۱۱۵	۳۰۰	۱۰۴	۱۹۶	ادبیات و علوم انسانی
۳۱۵	۹۷	۱۹	۷۸	۲۱۸	۵۵	۱۶۳	الهیات و معارف اسلامی
۸۲	۱۵	۸	۷	۶۷	۲۸	۳۹	تربیت بدنی و علوم ورزشی
۶۴	۲۱	۱۳	۸	۴۳	۲۵	۱۸	دامپزشکی
۵۰۵	۱۷۳	۴۸	۱۲۵	۳۳۲	۱۱۵	۲۱۷	علوم
۳۶۱	۹۴	۵۱	۴۳	۲۶۷	۱۰۷	۱۶۰	علوم اداری و اقتصادی
۲۷۱	۱۰۴	۹	۹۵	۱۶۷	۵۲	۱۱۵	علوم تربیتی و روانشناسی
۱۶۹	۵۰	۹	۴۱	۱۱۹	۵۲	۶۷	علوم ریاضی
۴۵۲	۱۰۳	۴۹	۵۴	۳۴۹	۱۷۸	۱۷۱	کشاورزی
۱۱۲	۲۹	۱۸	۱۱	۸۳	۳۳	۵۰	کشاورزی و منابع طبیعی شیروان
۵۴	۳۰	۱۴	۱۶	۲۴	۵	۱۹	معماری و شهرسازی و هنر اسلامی
۷۰	۱۰	۱	۹	۶۰	۱۸	۴۲	منابع طبیعی و محیط زیست
۸۲۱	۲۳۲	۱۷۸	۵۴	۵۸۹	۴۱۸	۱۷۱	مهندسی
۰	۰	۰	۰	۰	۰	۰	مرکز آموزش‌های الکترونیکی
۰	۰	۰	۰	۰	۰	۰	واحد بین‌الملل دانشگاه فردوسی مشهد
۳۷۴۴	۱۱۲۶	۴۷۰	۶۵۶	۲۶۱۸	۱۱۹۰	۱۴۲۸	جمع





جدول ۲-۱-۱-۲۳: توزیع دانش‌آموختگان سال تحصیلی ۹۰-۸۹ به تفکیک دانشکده و مقطع تحصیلی

جمع	مقطع تحصیلی						دانشکده
	کارشناسی نایب‌دکتر	دکتری Ph.D.	دکتری حرفه‌ای	کارشناسی ارشد	کارشناسی	کاردانی	
۴۶۸	-	۱۲	-	۱۲۹	۳۲۷	-	ادبیات و علوم انسانی
۳۱۵	-	۱۲	-	۷۶	۲۲۷	-	الهیات و معارف اسلامی
۸۲	-	-	-	۱۳	۶۹	-	تربیت بدنی و علوم ورزشی
۶۴	۲۱	۴	۳۸	۱	-	-	دامپزشکی
۵۰۵	-	۱۹	-	۲۱۲	۲۷۴	-	علوم
۳۶۱	-	۰	-	۹۶	۲۶۵	-	علوم اداری و اقتصادی
۲۷۱	-	۱	-	۵۵	۲۱۵	-	علوم تربیتی و روانشناسی
۱۶۹	-	۱۰	-	۵۶	۱۰۳	-	علوم ریاضی
۴۵۲	-	۳۵	-	۱۷۳	۲۴۴	-	کشاورزی
۱۱۲	۵۶	-	-	-	-	۵۶	کشاورزی و منابع طبیعی شیروان
۵۴	-	-	-	-	۵۴	-	معماری و شهرسازی و هنر اسلامی
۷۰	-	-	-	۰	۷۰	-	منابع طبیعی و محیط زیست
۸۲۱	-	۲۵	-	۲۱۰	۵۸۶	-	مهندسی
۰	-	۰	-	۰	-	-	مرکز آموزش‌های الکترونیکی
۰	-	۰	-	۰	-	-	واحد بین‌الملل دانشگاه فردوسی مشهد
۳۷۴۴	۷۷	۱۱۸	۳۸	۱۰۲۱	۲۴۳۴	۵۶	جمع





جدول ۲-۱-۱-۲: توزیع دانش‌آموختگان سال تحصیلی ۹۰-۸۹ به تفکیک گروه تحصیلی، دوره و جنسیت

جمع	شبانه			روزانه			دوره جنسیت گروه تحصیلی
	جمع	مرد	زن	جمع	مرد	زن	
۱۴۹۷	۴۷۸	۱۴۰	۳۳۸	۱۰۱۹	۳۴۶	۶۷۳	علوم انسانی
۶۷۴	۲۲۳	۵۷	۱۶۶	۴۵۱	۱۶۷	۲۸۴	علوم پایه
۸۲۱	۲۳۲	۱۷۸	۵۴	۵۸۹	۴۱۸	۱۷۱	فنی و مهندسی
۶۹۸	۱۶۳	۸۱	۸۲	۵۳۵	۲۵۴	۲۸۱	کشاورزی و دامپزشکی
۵۴	۳۰	۱۴	۱۶	۲۴	۵	۱۹	هنر
۳۷۴۴	۱۱۲۶	۴۷۰	۶۵۶	۲۶۱۸	۱۱۹۰	۱۴۲۸	جمع

جدول ۲-۱-۱-۲: توزیع دانش‌آموختگان سال تحصیلی ۹۰-۸۹ به تفکیک گروه تحصیلی و مقطع تحصیلی

جمع	مقطع تحصیلی گروه تحصیلی						
	کارشناسی نابسته	دکتری Ph.D.	دکتری حرفه‌ای	کارشناسی ارشد	کارشناسی	کاردانی	
۱۴۹۷	-	۲۵	-	۳۶۹	۱۱۰۳	-	علوم انسانی
۶۷۴	-	۲۹	-	۲۶۸	۳۷۷	-	علوم پایه
۸۲۱	-	۲۵	-	۲۱۰	۵۸۶	-	فنی و مهندسی
۶۹۸	۷۷	۳۹	۳۸	۱۷۴	۳۱۴	۵۶	کشاورزی و دامپزشکی
۵۴	-	-	-	-	۵۴	-	هنر
۳۷۴۴	۷۷	۱۱۸	۳۸	۱۰۲۱	۲۴۳۴	۵۶	جمع



جدول ۲-۱-۱-۲: توزیع دانش‌آموختگان سال تحصیلی ۹۰-۸۹ به تفکیک مقطع تحصیلی، دوره و جنسیت (برحسب نفر)

جمع	شبانہ			روزانہ			دوره جنسیت مقطع تحصیلی
	جمع	مرد	زن	جمع	مرد	زن	
۵۶	۰	۰	۰	۵۶	۲۰	۳۶	کاردانی
۲۴۳۴	۷۴۸	۲۷۳	۴۷۵	۱۶۸۶	۶۷۶	۱۰۱۰	کارشناسی
۱۰۲۱	۳۲۱	۱۶۰	۱۶۱	۷۰۰	۳۷۹	۳۲۱	کارشناسی ارشد
۳۸	۱۶	۹	۷	۲۲	۱۱	۱۱	دکتری حرفه‌ای
۱۱۸	۷	۶	۱	۱۱۱	۸۱	۳۰	دکتری Ph.D.
۷۷	۳۴	۲۲	۱۲	۴۳	۲۳	۲۰	کارشناسی ناپیوسته
۳۷۴۴	۱۱۲۶	۴۷۰	۶۵۶	۲۶۱۸	۱۱۹۰	۱۴۲۸	جمع

جدول ۲-۱-۱-۲: توزیع دانش‌آموختگان سال تحصیلی ۹۰-۸۹ به تفکیک مقطع تحصیلی، دوره و جنسیت (برحسب درصد)

جمع	شبانہ			روزانہ			دوره جنسیت مقطع تحصیلی
	درصد از کل	مرد	زن	درصد از کل	مرد	زن	
۱.۵۰	۰.۰۰	۰.۰۰	۰.۰۰	۱.۵۰	۰.۵۳	۰.۹۶	کاردانی
۶۵.۰۱	۱۹.۹۸	۷.۲۹	۱۲.۶۹	۴۵.۰۳	۱۸.۰۶	۲۶.۹۸	کارشناسی
۲۷.۲۷	۸.۵۷	۴.۲۷	۴.۳۰	۱۸.۷۰	۱۰.۱۲	۸.۵۷	کارشناسی ارشد
۱.۰۱	۰.۴۳	۰.۲۴	۰.۱۹	۰.۵۹	۰.۲۹	۰.۲۹	دکتری حرفه‌ای
۳.۱۵	۰.۱۹	۰.۱۶	۰.۰۳	۲.۹۶	۲.۱۶	۰.۸۰	دکتری Ph.D.
۲.۰۶	۰.۹۱	۰.۵۹	۰.۳۲	۱.۱۵	۰.۶۱	۰.۵۳	کارشناسی ناپیوسته
۱۰۰	۳۰.۰۷	۱۲.۵۵	۱۷.۵۲	۶۹.۹۳	۳۱.۷۸	۳۸.۱۴	جمع



جدول ۲-۱-۱-۲۸: میانگین معدل دانش‌آموختگان سال تحصیلی ۹۰-۸۹ به تفکیک دانشکده و مقطع تحصیلی

کارشناسی نابيوسته	دكتري Ph.D.	دكتري حرفه‌اي	کارشناسی ارشد	کارشناسی	کاردانی	مقطع تحصیلی
						دانشکده
-	۱۷.۴۴	-	۱۷.۰۶	۱۵.۵۱	-	ادبیات و علوم انسانی
-	۱۷.۸۹	-	۱۷.۱۴	۱۵.۷۴	-	الهیات و معارف اسلامی
-	-	-	۱۷.۷۲	۱۶.۱۶	-	تربیت بدنی و علوم ورزشی
۱۵.۹۷	۱۷.۳۲	۱۶.۰۵	۱۸.۴۳	-	-	دامپزشکی
-	۱۷.۷۰	-	۱۷.۰۸	۱۴.۷۷	-	علوم
-	-	-	۱۷.۲۶	۱۵.۸۷	-	علوم اداری و اقتصادی
-	۱۷.۵۰	-	۱۷.۵۳	۱۶.۲۶	-	علوم تربیتی و روانشناسی
-	۱۸.۴۲	-	۱۷.۲۴	۱۴.۶۴	-	علوم ریاضی
-	۱۸.۱۶	-	۱۷.۱۲	۱۵.۰۳	-	کشاورزی
۱۵.۲۹	-	-	-	-	۱۵.۴۷	کشاورزی و منابع طبیعی شیروان
-	-	-	-	۱۶.۰۹	-	معماری و شهرسازی و هنر اسلامی
-	-	-	-	۱۵.۵۶	-	منابع طبیعی و محیط زیست
-	۱۷.۷۹	-	۱۶.۹۶	۱۴.۸۹	-	مهندسی
-	-	-	-	-	-	مرکز آموزش‌های الکترونیکی
-	-	-	-	-	-	واحد بین‌الملل دانشگاه فردوسی مشهد
۱۵.۴۷	۱۷.۸۹	۱۶.۰۵	۱۷.۱۲	۱۵.۳۵	۱۵.۴۷	معدل کل



جدول ۱-۱-۲: متوسط زمان فارغ التحصیلی دانشجویان کارشناسی در سال تحصیلی ۹۰-۸۹ به تفکیک دوره و جنسیت (بر حسب سال)

جمع	شبانہ			روزانہ			دوره جنسیت دانشکده
	جمع	مرد	زن	جمع	مرد	زن	
۴.۲۰	۴.۳۸	۴.۳۶	۴.۳۸	۴.۱۰	۴.۱۵	۴.۰۹	ادبیات و علوم انسانی
۳.۷۶	۴	۴.۶۹	۳.۸۶	۳.۶۴	۴.۱۸	۳.۵۶	الهیات و معارف اسلامی
۴.۰۹	۳.۹۲	۳.۴۰	۴.۲۹	۴.۱۲	۴.۲۱	۴.۰۶	تربیت بدنی و علوم ورزشی
۶.۵۸	۶.۸۱	۶.۷۸	۶.۸۶	۶.۴۱	۶.۱۸	۶.۶۴	دامپزشکی*
۴.۳۸	۴.۵۷	۴.۸۵	۴.۴۹	۴.۲۴	۴.۵۰	۴.۱۵	علوم
۴.۱۵	۴.۵۴	۴.۶۷	۴.۴۴	۴.۰۴	۴.۲۶	۳.۹۳	علوم اداری و اقتصادی
۴.۰۸	۴.۰۷	۴.۳۳	۴.۰۵	۴.۰۹	۴.۰۸	۴.۰۹	علوم تربیتی و روانشناسی
۴.۴۴	۴.۷۸	۴.۷۵	۴.۷۸	۴.۲۵	۴.۳۲	۴.۲۳	علوم ریاضی
۴.۱۶	۳.۹۷	۴.۱۹	۳.۸۱	۴.۲۰	۴.۲۶	۴.۱۴	کشاورزی
۲.۰۴	—	—	—	۲.۰۴	۲.۰۵	۲.۰۳	کشاورزی و منابع طبیعی شیروان**
۴.۸۹	۵.۰۷	۵.۲۱	۴.۹۴	۴.۶۷	۴.۸۰	۴.۶۳	معماری و شهرسازی و هنر اسلامی
۴.۲۰	۴	۵	۳.۸۹	۴.۲۳	۴.۵۶	۴.۱۰	منابع طبیعی و محیط زیست
۴.۶۰	۴.۵۷	۴.۶۴	۴.۳۴	۴.۶۱	۴.۶۹	۴.۴۲	مهندسی
—	—	—	—	—	—	—	مرکز آموزش های الکترونیکی
—	—	—	—	—	—	—	واحد بین الملل دانشگاه فردوسی مشهد
۴.۲۶	۴.۴۰	۴.۶۰	۴.۲۸	۴.۲۲	۴.۴۵	۴.۰۷	میانگین کل

* دانشجویان مقطع تحصیلی دکتری حرفه‌ای

** دانشجویان مقطع تحصیلی کاردانی



جدول ۲-۱-۱-۳۰: متوسط زمان فارغ‌التحصیلی دانشجویان در سال تحصیلی ۹۰-۸۹ به تفکیک دانشکده و مقطع تحصیلی (بر حسب سال)

کارشناسی نایب‌ارشد	دکتری Ph.D.	دکتری حرفه‌ای	کارشناسی ارشد	کارشناسی	کاردانی	مقطع تحصیلی دانشکده
-	۵.۰۸	-	۲.۶۴	۴.۲۰	-	ادبیات و علوم انسانی
-	۴.۶۷	-	۲.۹۱	۳.۷۶	-	الهیات و معارف اسلامی
-	-	-	۲.۵۴	۴.۰۹	-	تربیت بدنی و علوم ورزشی
۲.۰۵	۴.۵۰	۶.۵۸	۲.۰۰	-	-	دامپزشکی
-	۵	-	۲.۶۷	۴.۳۸	-	علوم
-	-	-	۲.۸۲	۴.۱۵	-	علوم اداری و اقتصادی
-	۳	-	۲.۹۵	۴.۰۸	-	علوم تربیتی و روانشناسی
-	۴.۵۰	-	۲.۳۸	۴.۴۴	-	علوم ریاضی
-	۴.۳۷	-	۲.۶۴	۴.۱۶	-	کشاورزی
۲.۰۴	-	-	-	-	۲.۰۴	کشاورزی و منابع طبیعی شیروان
-	-	-	-	۴.۸۹	-	معماری و شهرسازی و هنر اسلامی
-	-	-	-	۴.۲۰	-	منابع طبیعی و محیط زیست
-	۵.۲۰	-	۲.۷۲	۴.۶۰	-	مهندسی
-	-	-	-	-	-	مرکز آموزش‌های الکترونیکی
-	-	-	-	-	-	واحد بین‌الملل دانشگاه فردوسی مشهد
۲.۰۴	۴.۷۵	۶.۵۸	۲.۷۰	۴.۲۸	۲.۰۴	جمع



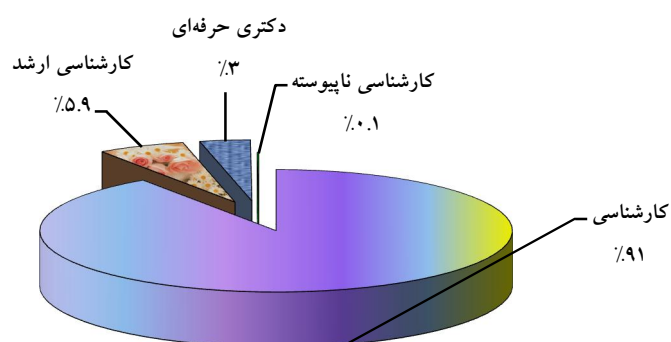
جدول ۲-۱-۱-۳۱: توزیع دانشجویان مهمان جاری به تفکیک دانشکده، دوره و جنسیت

جمع	آزاد/ مجازی			شبانه			روزانه			دوره	دانشکده
	جمع	مرد	زن	جمع	مرد	زن	جمع	مرد	زن	جنسیت	
۸۵	-	-	-	۸۴	۱۷	۶۷	۱	۰	۱		ادبیات و علوم انسانی
۲۲	-	-	-	۲۲	۴	۱۸	۰	۰	۰		الهیات و معارف اسلامی
۲۲	-	-	-	۲۲	۴	۱۸	۰	۰	۰		تربیت بدنی و علوم ورزشی
۳۵	-	-	-	۳۳	۱۲	۲۱	۲	۱	۱		دامپزشکی
۱۲۴	-	-	-	۱۲۱	۳۴	۸۷	۳	۱	۲		علوم
۸۵	-	-	-	۸۳	۱۸	۶۵	۲	۱	۱		علوم اداری و اقتصادی
۴۳	-	-	-	۴۱	۴	۳۷	۲	۰	۲		علوم تربیتی و روانشناسی
۷۱	-	-	-	۷۰	۱۶	۵۴	۱	۰	۱		علوم ریاضی
۱۰۳	-	-	-	۱۰۰	۳۴	۶۶	۳	۱	۲		کشاورزی
۰	-	-	-	۰	۰	۰	۰	۰	۰		کشاورزی و منابع طبیعی شیروان
۲۴	-	-	-	۱۹	۳	۱۶	۵	۲	۳		معماری و شهرسازی و هنر اسلامی
۳۰	-	-	-	۳۰	۳	۲۷	۰	۰	۰		منابع طبیعی و محیط زیست
۳۴۲	-	-	-	۳۱۰	۱۸۹	۱۲۱	۳۲	۱۸	۱۴		مهندسی
۰	۰	۰	۰	-	-	-	-	-	-		مرکز آموزش‌های الکترونیکی
۰	۰	۰	۰	-	-	-	-	-	-		واحد بین‌الملل دانشگاه فردوسی مشهد
۹۸۶	۰	۰	۰	۹۳۵	۳۳۸	۵۹۷	۵۱	۲۴	۲۷		جمع



جدول ۲-۱-۱-۳۲: توزیع دانشجویان مهمان جاری به تفکیک دانشکده و مقطع تحصیلی

مقطع تحصیلی	کارشناسی	کارشناسی ارشد	دکتری حرفه‌ای	کارشناسی ناپیوسته	جمع	دانشکده
	۷۶	۹	-	-	۸۵	ادبیات و علوم انسانی
	۱۷	۵	-	-	۲۲	الهیات و معارف اسلامی
	۱۸	۴	-	-	۲۲	تربیت بدنی و علوم ورزشی
	-	۰	۳۴	۱	۳۵	دامپزشکی
	۱۱۹	۵	-	-	۱۲۴	علوم
	۷۹	۶	-	-	۸۵	علوم اداری و اقتصادی
	۳۵	۸	-	-	۴۳	علوم تربیتی و روانشناسی
	۷۰	۱	-	-	۷۱	علوم ریاضی
	۹۶	۷	-	-	۱۰۳	کشاورزی
	۰	-	-	۰	۰	کشاورزی و منابع طبیعی شیروان
	۲۴	-	-	-	۲۴	معماری و شهرسازی و هنر اسلامی
	۲۹	۱	-	-	۳۰	منابع طبیعی و محیط زیست
	۳۲۹	۱۳	-	-	۳۴۲	مهندسی
	-	۰	-	-	۰	مرکز آموزش‌های الکترونیکی
	-	۰	-	-	۰	واحد بین‌الملل دانشگاه فردوسی مشهد
جمع	۱۹۲	۵۹	۳۴	۱	۹۸۶	

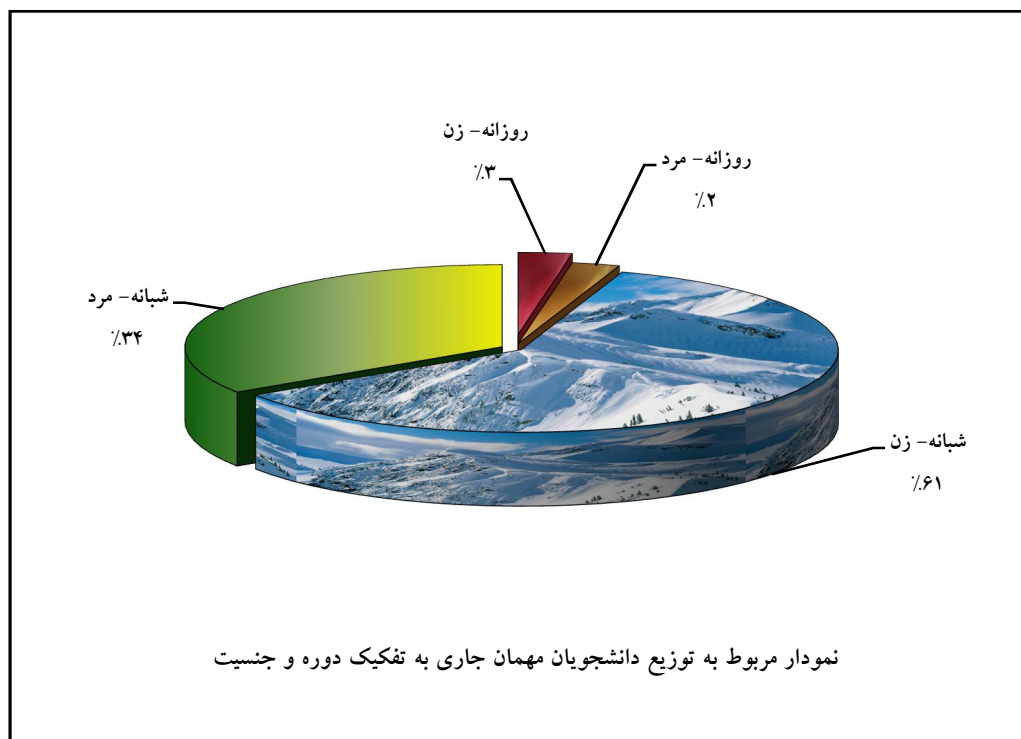


نمودار مربوط به توزیع دانشجویان مهمان جاری به تفکیک مقطع تحصیلی



جدول ۲-۱-۱-۳۳: توزیع دانشجویان مهمان جاری به تفکیک مقطع تحصیلی، دوره و جنسیت

جمع	آزاد/ مجازی			شبانه			روزانه			دوره جنسیت مقطع تحصیلی
	جمع	مرد	زن	جمع	مرد	زن	جمع	مرد	زن	
۸۹۲	—	—	—	۸۴۴	۳۰۲	۵۴۲	۴۸	۲۲	۲۶	کارشناسی
۵۹	۰	۰	۰	۵۸	۲۴	۳۴	۱	۱	۰	کارشناسی ارشد
۳۴	—	—	—	۳۲	۱۲	۲۰	۲	۱	۱	دکتری حرفه‌ای
۱	—	—	—	۱	۰	۱	۰	۰	۰	کارشناسی ناپیوسته
۹۸۶	۰	۰	۰	۹۳۵	۳۳۸	۵۹۷	۵۱	۲۴	۲۷	جمع





جدول ۲-۱-۱-۳۴: توزیع دانشجویان مشروطی مقطع کارشناسی به تفکیک دانشکده، دوره و جنسیت

جمع	شبهانه			روزانه			دوره جنسیت دانشکده
	جمع	مرد	زن	جمع	مرد	زن	
۹۳	۴۴	۶	۳۸	۴۹	۱۱	۳۸	ادبیات و علوم انسانی
۵۰	۲۱	۴	۱۷	۲۹	۲	۲۷	الهیات و معارف اسلامی
۶	۳	۰	۳	۳	۲	۱	تربیت بدنی و علوم ورزشی
-	-	-	-	-	-	-	دامپزشکی
۸۰	۳۷	۱۴	۲۳	۴۳	۱۵	۲۸	علوم
۴۱	۱۶	۵	۱۱	۲۵	۱۱	۱۴	علوم اداری و اقتصادی
۲۳	۸	۱	۷	۱۵	۳	۱۲	علوم تربیتی و روانشناسی
۵۴	۱۹	۷	۱۲	۳۵	۱۶	۱۹	علوم ریاضی
۷۰	۲۴	۸	۱۶	۴۶	۳۷	۹	کشاورزی
-	-	-	-	-	-	-	کشاورزی و منابع طبیعی شیروان
۶	۲	۰	۲	۴	۳	۱	معماری و شهرسازی و هنر اسلامی
۱۴	۳	۲	۱	۱۱	۴	۷	منابع طبیعی و محیط زیست
۲۳۶	۱۱۷	۱۰۰	۱۷	۱۱۹	۹۵	۲۴	مهندسی
۶۷۳	۲۹۴	۱۴۷	۱۴۷	۳۷۹	۱۹۹	۱۸۰	جمع

