

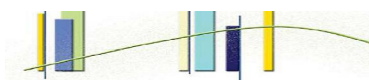


## ۳-۹-۳ حوزه پژوهشی

جدول ۳-۹-۳-۱: گزارش فعالیت‌های پژوهشی دانشکده کشاورزی به تفکیک عنوان و نوع فعالیت

ردیف	عنوان فعالیت	نوع فعالیت	تعداد	
۱	طرح‌های پژوهشی درون دانشگاهی (شماره ۱ و ۲)	مصوب	۶۲	
		جاری	۶۷	
		خاتمه یافته	۷۵	
۲	طرح‌های پژوهشی درون دانشگاهی (شماره ۳)	کارشناسی ارشد	دفاع شده	۲۱۴
			در حال دفاع	۳۴۸
		دکتری حرفه‌ای	دفاع شده	-
			در حال دفاع	-
		دکتری Ph.D.	دفاع شده	۴۲
			در حال دفاع	۱۷۶
۳	طرح‌های پژوهشی برون دانشگاهی (مدیریت ارتباط علمی دانشگاه و جامعه)	مصوب	۹	
		جاری	۲۵	
		خاتمه یافته	۲۹	
۴	مقالات اعضای هیات علمی	ISI		۱۵۰
		علمی پژوهشی به زبان خارجی		۶۱
		علمی پژوهشی به زبان فارسی		۳۰۸
		علمی ترویجی		۰
		علمی		۲۱
		دایره‌المعارف		۰
۵	مقالات ارائه شده در	مجامع علمی خارجی	متن کامل	۵۵
			چکیده	۹۲
		مجامع علمی داخلی	متن کامل	۲۲۳
			چکیده	۸۳
۶	همایش‌های برگزار شده*	بین‌المللی		۰
		منطقه‌ای		۰
		ملی		۲
		دانشگاهی		۲

\* همایش‌ها شامل سمینار، کنفرانس، سمپوزیوم، کنگره و گردهمایی می‌باشد.



جدول ۳-۹-۱: (ادامه)

ردیف	عنوان فعالیت	نوع فعالیت	تعداد	
۷	کتاب و نشریات خریداری شده	تعداد کتب	۸۹۰	
		خریداری شده به زبان	فارسی	
		تعداد نشریات	غیر فارسی	
		خریداری شده به زبان	فارسی	
۸	کتاب چاپ شده در سلسله انتشارات دانشگاه	تصنیف	۰	
		تالیف	۳	
		ترجمه	۲۷	
		گردآوری	۸	
		تصحیح و نقد	۰	
۹	کتاب چاپ شده خارج از سلسله انتشارات دانشگاه	تصنیف	۰	
		تالیف	۷	
		ترجمه	۵	
		گردآوری	۰	
		تصحیح و نقد	۰	
۱۰	مجلات علمی منتشر شده	نوع اعتبار علمی	ISI	۰
			علمی پژوهشی	۹
			علمی	۰
		وضعیت انتشار	در شرف اخذ اعتبار	۰
			در حال انتشار	۹
			در شرف انتشار	۰
۱۱	فرصت‌های مطالعاتی مصوب اعضای هیات علمی	استاد	۰	
		دانشیار	۳	
		استادیار	۰	
۱۲	رتبه‌ها و جوایز علمی	جهان	۰	
		کشور	۱۸	
		استان	۰	
		دانشگاه	۲	



جدول ۳-۹-۳: (ادامه)

تعداد	نوع فعالیت	عنوان فعالیت	تعداد
۸	مراکز پژوهشی مصوب	سایر فعالیت‌های پژوهشی دانشکده	۱۳
۱	قطب‌های علمی		
۵	اختراعات و نوآوری‌های ثبت شده		
۲	نمایشگاه‌های برگزار شده		
۹	کارگاه‌های آموزشی برگزار شده*		
۲۷	سخنرانی‌های علمی برگزار شده		
۴	دعوت از متخصصان خارجی و ایرانیان مقیم خارج از کشور		

\* تعدادی از کارگاه‌ها با همکاری پژوهشکده فناوری زیستی برگزار شده است.



## شاخص‌های حوزه پژوهشی دانشکده کشاورزی

ردیف	فرمول اندازه‌گیری
۱	$0.59 = \frac{62}{105} = \frac{\text{تعداد طرح‌های پژوهشی مصوب درون دانشگاهی (شماره ۲۰۱)}}{\text{تعداد اعضای هیات علمی}}$
۲	$0.64 = \frac{67}{105} = \frac{\text{تعداد طرح‌های پژوهشی جاری درون دانشگاهی (شماره ۲۰۱)}}{\text{تعداد اعضای هیات علمی}}$
۳	$0.71 = \frac{75}{105} = \frac{\text{تعداد طرح‌های پژوهشی خاتمه یافته درون دانشگاهی (شماره ۲۰۱)}}{\text{تعداد اعضای هیات علمی}}$
۴	$0.09 = \frac{9}{105} = \frac{\text{تعداد طرح‌های مصوب برون دانشگاهی (مدیریت ارتباط علمی دانشگاه و جامعه)}}{\text{تعداد اعضای هیات علمی}}$
۵	$0.24 = \frac{25}{105} = \frac{\text{تعداد طرح‌های جاری برون دانشگاهی (مدیریت ارتباط علمی دانشگاه و جامعه)}}{\text{تعداد اعضای هیات علمی}}$
۶	$0.28 = \frac{150}{540} = \frac{\text{تعداد مقاله‌های ISI}}{\text{تعداد کل مقاله‌ها*}}$
۷	$0.14 = \frac{540}{105} = \frac{\text{تعداد کل مقاله‌ها}}{\text{تعداد اعضای هیات علمی}}$
۸	$1.43 = \frac{150}{105} = \frac{\text{تعداد مقاله‌های ISI}}{\text{تعداد اعضای هیات علمی}}$
۹	$0.20 = \frac{21}{105} = \frac{\text{تعداد مقاله‌های علمی ترویجی و علمی}}{\text{تعداد اعضای هیات علمی}}$
۱۰	$0.19 = \frac{20}{105} = \frac{\text{تعداد رتبه‌ها و جوایز علمی}}{\text{تعداد اعضای هیات علمی}}$
۱۱	$0.03 = \frac{3}{105} = \frac{\text{تعداد فرصت‌های مطالعاتی مصوب اعضای هیات علمی}}{\text{تعداد اعضای هیات علمی}}$

\* شامل ISI، علمی پژوهشی به زبان فارسی، علمی پژوهشی به زبان خارجی، علمی ترویجی، علمی و دایره المعارف می‌باشد.



## شاخص‌های حوزه پژوهشی دانشکده کشاورزی: (ادامه)

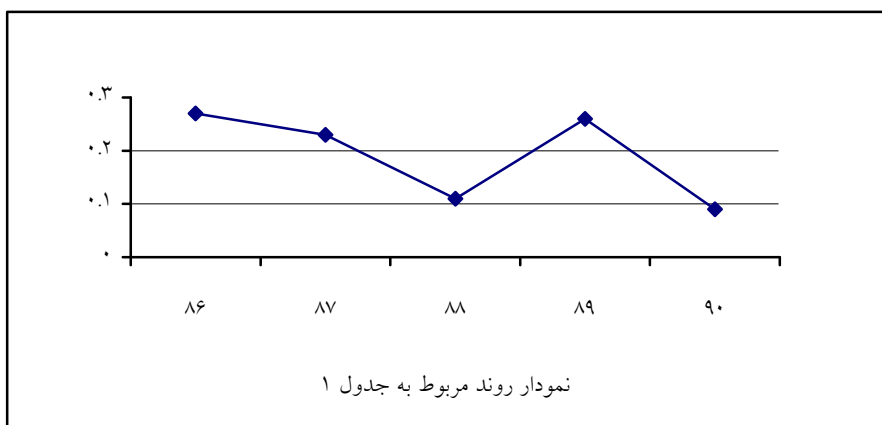
ردیف	فرمول اندازه‌گیری
۱۲	$\frac{10}{105} = \frac{\text{تعداد کتاب‌های تالیفی}}{\text{تعداد اعضای هیات علمی}}$
۱۳	$\frac{9}{9} = \frac{\text{تعداد مجله‌های علمی پژوهشی}}{\text{تعداد کل مجله‌ها}}$
۱۴	$\frac{4}{10} = \frac{\text{دعوت از متخصصان خارجی و ایرانیان مقیم خارج از کشور}}{\text{تعداد گروه‌های آموزشی}}$



### روند شاخص‌های برگزیده دانشکده کشاورزی

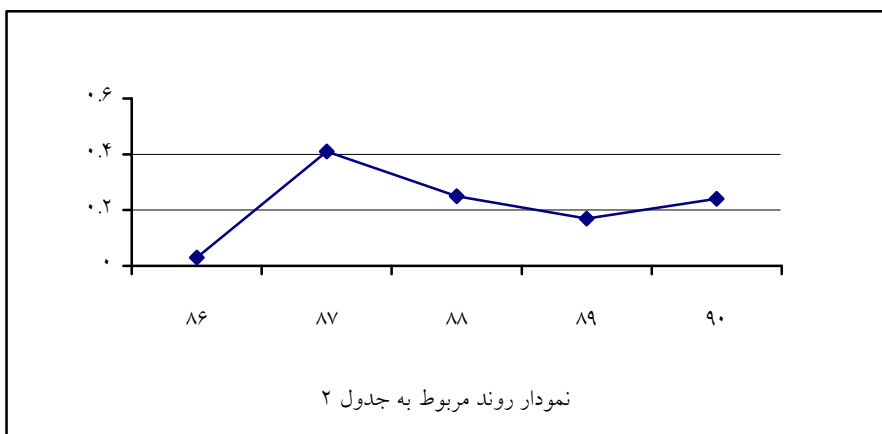
جدول ۱:


سال					شاخص
۹۰	۸۹	۸۸	۸۷	۸۶	
$\frac{۹}{۱۰۵} = ۰.۰۹$	$\frac{۲۸}{۱۰۹} = ۰.۲۶$	$\frac{۱۲}{۱۰۷} = ۰.۱۱$	$\frac{۲۳}{۱۰۰} = ۰.۲۳$	$\frac{۲۷}{۹۹} = ۰.۲۷$	تعداد طرح‌های مصوب برون دانشگاهی تعداد اعضای هیات علمی



جدول ۲:

سال					شاخص
۹۰	۸۹	۸۸	۸۷	۸۶	
$\frac{۲۵}{۱۰۵} = ۰.۲۴$	$\frac{۱۹}{۱۰۹} = ۰.۱۷$	$\frac{۲۷}{۱۰۷} = ۰.۲۵$	$\frac{۴۱}{۱۰۰} = ۰.۴۱$	$\frac{۳}{۹۹} = ۰.۰۳$	تعداد طرح‌های جاری برون دانشگاهی تعداد اعضای هیات علمی



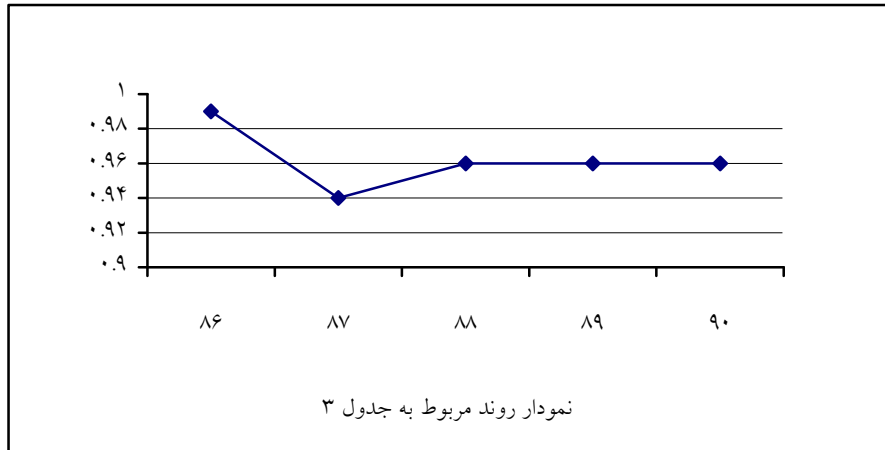


جدول ۳:

سال	شاخص
۸۶	تعداد مقاله‌های ISI و علمی پژوهشی
۸۷	تعداد کل مقاله‌ها
۸۸	
۸۹	
۹۰	

سال	شاخص
۸۶	$\frac{180}{181} = 0.99$
۸۷	$\frac{297}{317} = 0.94$
۸۸	$\frac{337}{351} = 0.96$
۸۹	$\frac{457}{475} = 0.96$
۹۰	$\frac{519}{540} = 0.96$

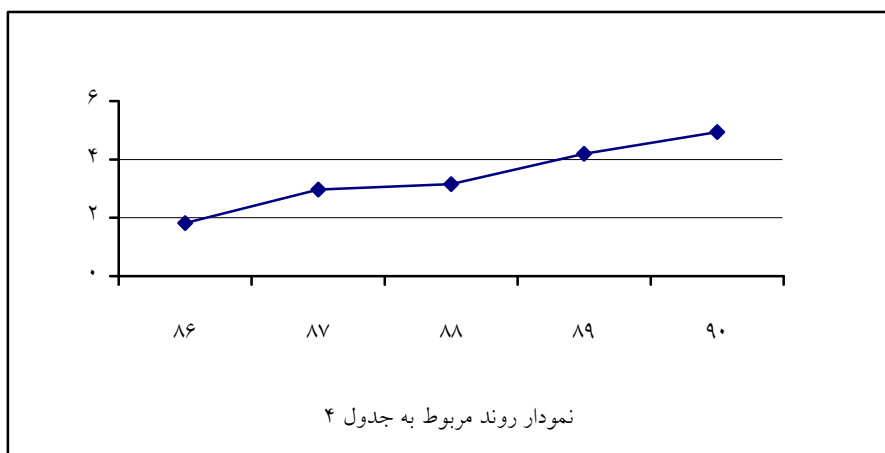


جدول ۴:

سال	شاخص
۸۶	تعداد مقاله‌های ISI و علمی پژوهشی
۸۷	تعداد اعضای هیات علمی
۸۸	
۸۹	
۹۰	

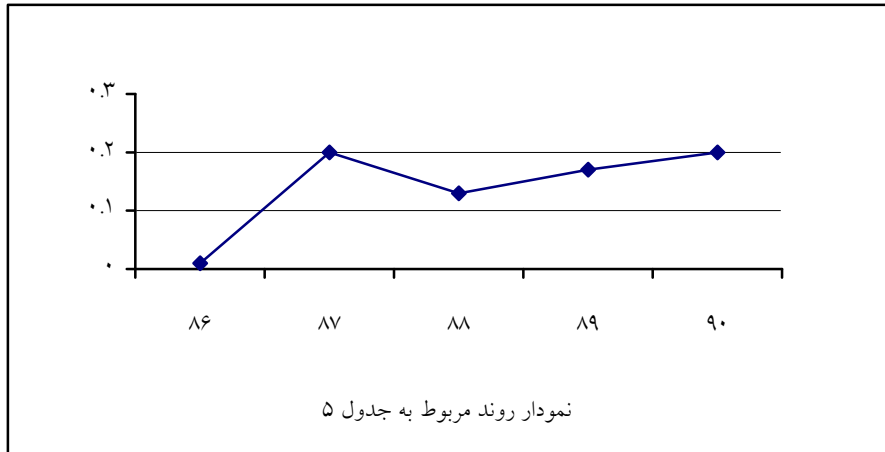
سال	شاخص
۸۶	$\frac{180}{99} = 1.82$
۸۷	$\frac{297}{100} = 2.97$
۸۸	$\frac{337}{107} = 3.15$
۸۹	$\frac{457}{109} = 4.19$
۹۰	$\frac{519}{105} = 4.94$





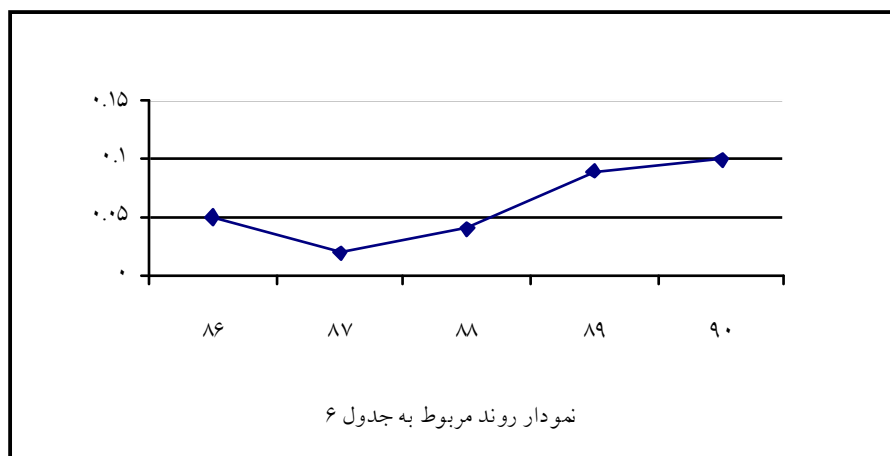
جدول ۵:

سال					شاخص
۹۰	۸۹	۸۸	۸۷	۸۶	تعداد مقاله‌های علمی ترویجی و علمی
$\frac{21}{105} = 0.20$	$\frac{18}{109} = 0.17$	$\frac{14}{107} = 0.13$	$\frac{20}{100} = 0.20$	$\frac{1}{99} = 0.01$	تعداد اعضای هیات علمی



جدول ۶:

سال					شاخص
۹۰	۸۹	۸۸	۸۷	۸۶	تعداد کتاب‌های تالیفی
$\frac{10}{105} = 0.10$	$\frac{10}{109} = 0.09$	$\frac{4}{107} = 0.04$	$\frac{2}{100} = 0.02$	$\frac{5}{99} = 0.05$	تعداد اعضای هیات علمی







جدول ۷:

سال					شاخص
۹۰	۸۹	۸۸	۸۷	۸۶	
$\frac{۹}{۹} = ۱.۰۰$	$\frac{۹}{۹} = ۱.۰۰$	$\frac{۶}{۹} = ۰.۶۷$	$\frac{۵}{۷} = ۰.۷۱$	$\frac{۲}{۱۳} = ۰.۱۵$	تعداد مجله‌های علمی پژوهشی
					تعداد کل مجله‌ها

