

۳-۲-۲ حوزه اداری و مالی

جدول ۳-۲-۲-۱: توزیع اعضای هیات علمی دانشکده الهیات و معارف اسلامی به تفکیک گروه آموزشی و مرتبه علمی

مرتبه علمی / گروه آموزشی	مربی		استادیار		دانشیار		استاد		جمع
	نفر	درصد	نفر	درصد	نفر	درصد	نفر	درصد	
ادیان و عرفان تطبیقی	۰	۰.۰۰	۴	۷.۸۴	۰	۰.۰۰	۰	۰.۰۰	۴
تاریخ و تمدن ملل اسلامی	۲	۳.۹۲	۳	۵.۸۸	۰	۰.۰۰	۱	۱.۹۶	۶
علوم قرآن و حدیث	۰	۰.۰۰	۸	۱۵.۶۹	۳	۵.۸۸	۱	۱.۹۶	۱۲
فقه و مبانی حقوق اسلامی	۰	۰.۰۰	۷	۱۳.۷۳	۵	۹.۸۰	۰	۰.۰۰	۱۲
فلسفه و حکمت اسلامی	۱	۱.۹۶	۶	۱۱.۷۶	۱	۱.۹۶	۰	۰.۰۰	۸
معارف اسلامی	۱	۱.۹۶	۸	۱۵.۶۹	۰	۰.۰۰	۰	۰.۰۰	۹
جمع	۴	۷.۸۴	۳۶	۷۰.۵۹	۹	۱۷.۶۵	۲	۳.۹۲	۵۱

جدول ۳-۲-۲-۲: توزیع اعضای هیات علمی دانشکده الهیات و معارف اسلامی به تفکیک گروه آموزشی و سابقه خدمت

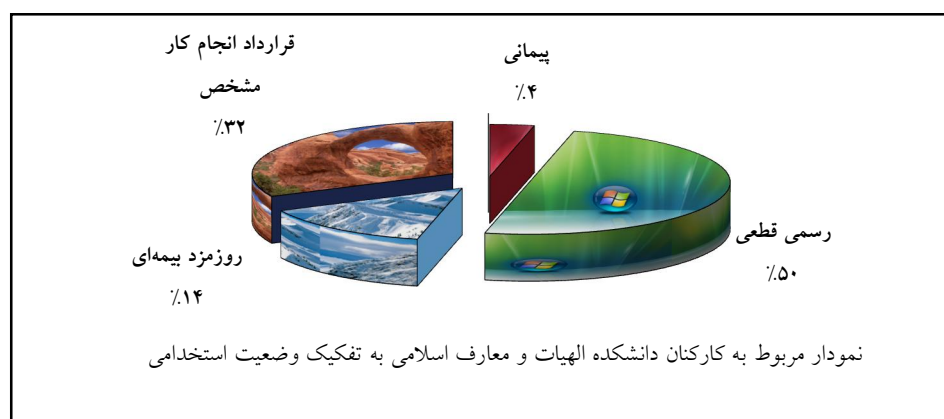
سابقه خدمت / گروه آموزشی	سابقه خدمت						جمع
	زیر ۶ سال	۶ تا ۱۰ سال	۱۱ تا ۱۵ سال	۱۶ تا ۲۰ سال	۲۱ تا ۲۵ سال	بالای ۲۵ سال	
ادیان و عرفان تطبیقی	۱	۲	۱	۰	۰	۰	۴
تاریخ و تمدن ملل اسلامی	۰	۱	۱	۱	۰	۳	۶
علوم قرآن و حدیث	۱	۲	۱	۲	۴	۲	۱۲
فقه و مبانی حقوق اسلامی	۲	۲	۲	۱	۴	۱	۱۲
فلسفه و حکمت اسلامی	۱	۲	۱	۲	۲	۰	۸
معارف اسلامی	۱	۱	۲	۳	۲	۰	۹
جمع	۶	۱۰	۸	۹	۱۲	۶	۵۱


جدول ۳-۲-۳: توزیع کارکنان دانشکده الهیات و معارف اسلامی به تفکیک مدرک تحصیلی و جنسیت

جمع	مرد		زن		جنسیت / مدرک تحصیلی
	درصد	تعداد	درصد	تعداد	
۶	۲۱.۴۳	۶	۰.۰۰	۰	زیر دیپلم
۴	۱۰.۷۱	۳	۳.۵۷	۱	دیپلم
۲	۷.۱۴	۲	۰.۰۰	۰	فوق دیپلم
۱۲	۲۱.۴۳	۶	۲۱.۴۳	۶	لیسانس
۴	۱۴.۲۹	۴	۰.۰۰	۰	فوق لیسانس
۲۸	۷۵.۰۰	۲۱	۲۵.۰۰	۷	جمع

جدول ۴-۲-۳: توزیع کارکنان دانشکده الهیات و معارف اسلامی به تفکیک مدرک تحصیلی و وضعیت استخدامی

جمع	قرارداد انجام کار مشخص	روزمزد بیمه‌ای	رسمی قطعی	رسمی آزمایشی	پیمانی	وضعیت استخدامی / مدرک تحصیلی
۴	۳	۰	۱	۰	۰	دیپلم
۲	۱	۱	۰	۰	۰	فوق دیپلم
۱۲	۴	۰	۸	۰	۰	لیسانس
۴	۱	۰	۳	۰	۰	فوق لیسانس
۲۸	۹	۴	۱۴	۰	۱	جمع






شاخص‌های حوزه اداری و مالی دانشکده الهیات و معارف اسلامی

ردیف	فرمول اندازه‌گیری
۱	$\frac{\text{تعداد اعضای هیات علمی با رتبه استاد}}{\text{تعداد اعضای هیات علمی}} = \frac{۲}{۵۱} = ۰.۰۴$
۲	$\frac{\text{تعداد اعضای هیات علمی با رتبه دانشیار}}{\text{تعداد اعضای هیات علمی}} = \frac{۹}{۵۱} = ۰.۱۸$
۳	$\frac{\text{تعداد اعضای هیات علمی با رتبه استادیار}}{\text{تعداد اعضای هیات علمی}} = \frac{۳۶}{۵۱} = ۰.۷۱$
۴	$\frac{\text{تعداد اعضای هیات علمی با رتبه مربی}}{\text{تعداد اعضای هیات علمی}} = \frac{۴}{۵۱} = ۰.۰۸$
۵	$\frac{\text{تعداد کل کارکنان}}{\text{تعداد اعضای هیات علمی}} = \frac{۲۸}{۵۱} = ۰.۵۵$
۶	$\frac{\text{تعداد دانشجویان جاری}}{\text{تعداد کل کارکنان}} = \frac{۱۴۹۳}{۲۸} = ۵۳.۳۲$
۷	$\frac{\text{تعداد کارکنان رسمی}}{\text{تعداد کل کارکنان}} = \frac{۱۴}{۲۸} = ۰.۵۰$
۸	$\frac{\text{تعداد کارکنان پیمانی}}{\text{تعداد کل کارکنان}} = \frac{۱}{۲۸} = ۰.۰۴$
۹	$\frac{\text{تعداد کارکنان قراردادی}}{\text{تعداد کل کارکنان}} = \frac{۹}{۲۸} = ۰.۳۲$
۱۰	$\frac{\text{تعداد کارکنان روزمزد بیمه‌ای}}{\text{تعداد کل کارکنان}} = \frac{۴}{۲۸} = ۰.۱۴$



شاخص‌های حوزه اداری و مالی دانشکده الهیات و معارف اسلامی: (ادامه)

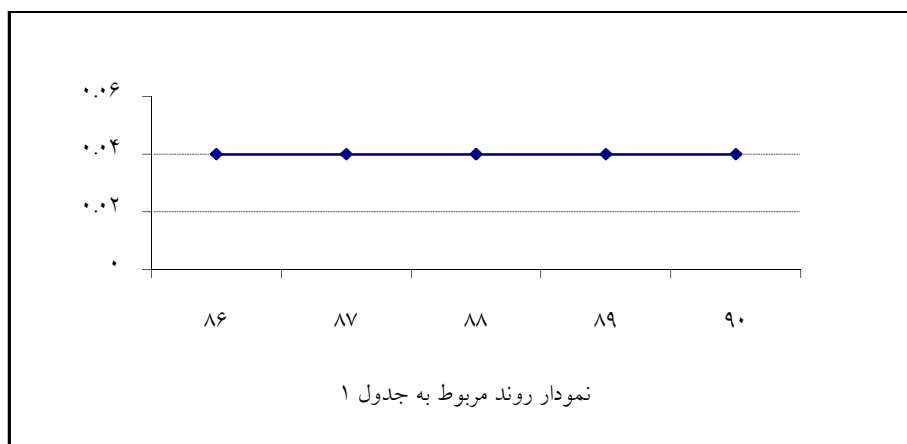
ردیف	فرمول اندازه‌گیری
۱۱	$0.14 = \frac{4}{28} = \frac{\text{تعداد کارکنان با تحصیلات فوق لیسانس و بالاتر}}{\text{تعداد کل کارکنان}}$
۱۲	$0.43 = \frac{12}{28} = \frac{\text{تعداد کارکنان با تحصیلات لیسانس}}{\text{تعداد کل کارکنان}}$
۱۳	$0.07 = \frac{2}{28} = \frac{\text{تعداد کارکنان با تحصیلات فوق دیپلم}}{\text{تعداد کل کارکنان}}$
۱۴	$0.14 = \frac{4}{28} = \frac{\text{تعداد کارکنان با تحصیلات دیپلم}}{\text{تعداد کل کارکنان}}$
۱۵	$0.21 = \frac{6}{28} = \frac{\text{تعداد کارکنان با تحصیلات زیر دیپلم}}{\text{تعداد کل کارکنان}}$
۱۶	$4.05 = \frac{6054}{1493} = \frac{\text{سطح زیربنای دانشکده}}{\text{تعداد دانشجویان جاری}}$



روند شاخص‌های برگزیده دانشکده الهیات و معارف اسلامی

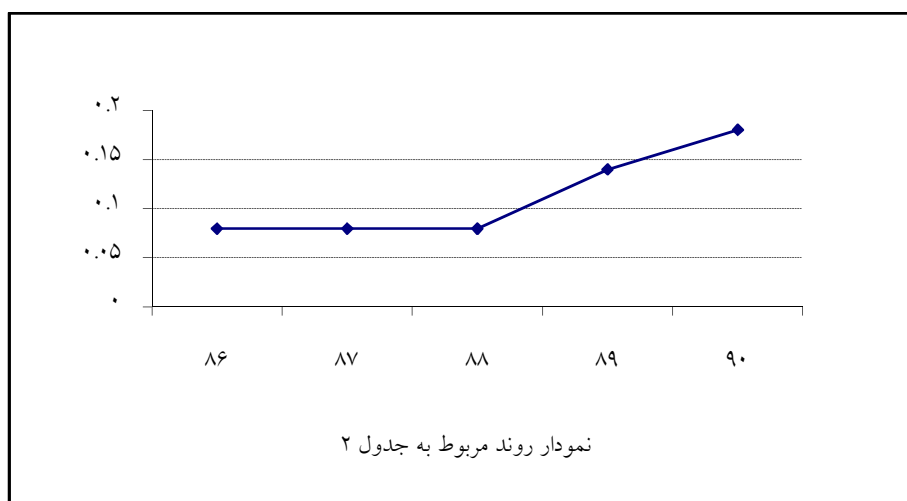
جدول ۱:

سال	شاخص
۸۶	$\frac{۲}{۵۰} = ۰.۰۴$
۸۷	$\frac{۲}{۵۳} = ۰.۰۴$
۸۸	$\frac{۲}{۵۱} = ۰.۰۴$
۸۹	$\frac{۲}{۵۱} = ۰.۰۴$
۹۰	$\frac{۲}{۵۱} = ۰.۰۴$



جدول ۲:

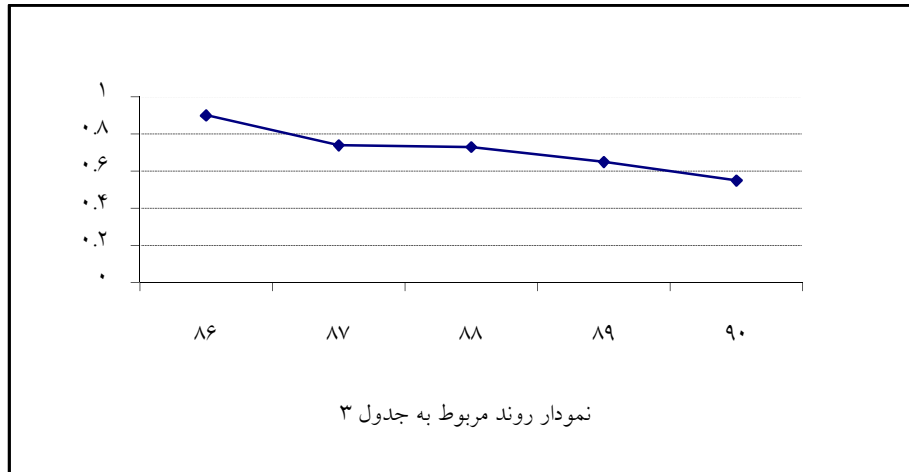
سال	شاخص
۸۶	$\frac{۴}{۵۰} = ۰.۰۸$
۸۷	$\frac{۴}{۵۳} = ۰.۰۸$
۸۸	$\frac{۴}{۵۱} = ۰.۰۸$
۸۹	$\frac{۷}{۵۱} = ۰.۱۴$
۹۰	$\frac{۹}{۵۱} = ۰.۱۸$





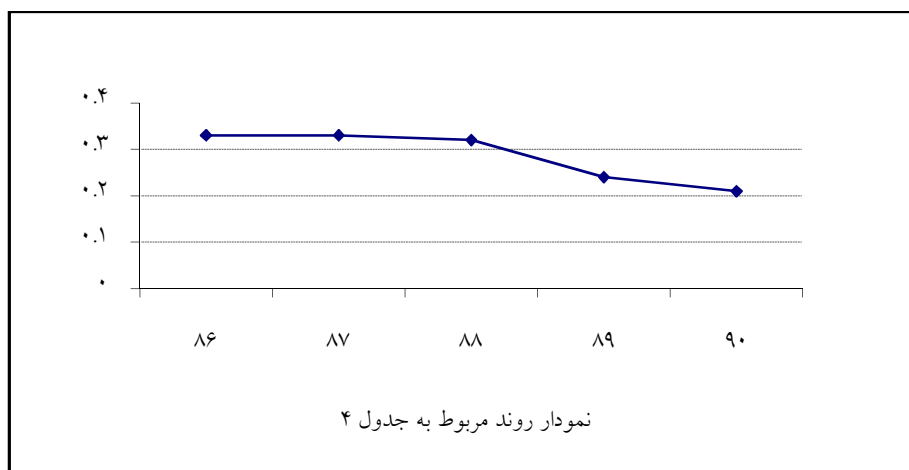
جدول ۳:


شاخص					سال
۹۰	۸۹	۸۸	۸۷	۸۶	
$\frac{۲۸}{۵۱} = ۰.۵۵$	$\frac{۳۳}{۵۱} = ۰.۶۵$	$\frac{۳۷}{۵۱} = ۰.۷۳$	$\frac{۳۹}{۵۳} = ۰.۷۴$	$\frac{۴۵}{۵۰} = ۰.۹۰$	تعداد کل کارکنان
					تعداد اعضای هیات علمی



جدول ۴:

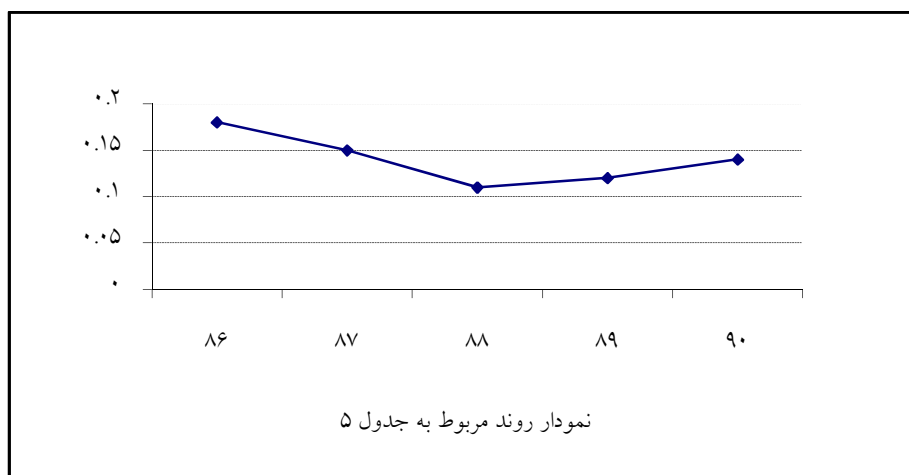
شاخص					سال
۹۰	۸۹	۸۸	۸۷	۸۶	
$\frac{۶}{۲۸} = ۰.۲۱$	$\frac{۸}{۳۳} = ۰.۲۴$	$\frac{۱۲}{۳۷} = ۰.۳۲$	$\frac{۱۳}{۳۹} = ۰.۳۳$	$\frac{۱۵}{۴۵} = ۰.۳۳$	تعداد کارکنان با تحصیلات زیر دیپلم
					تعداد کل کارکنان





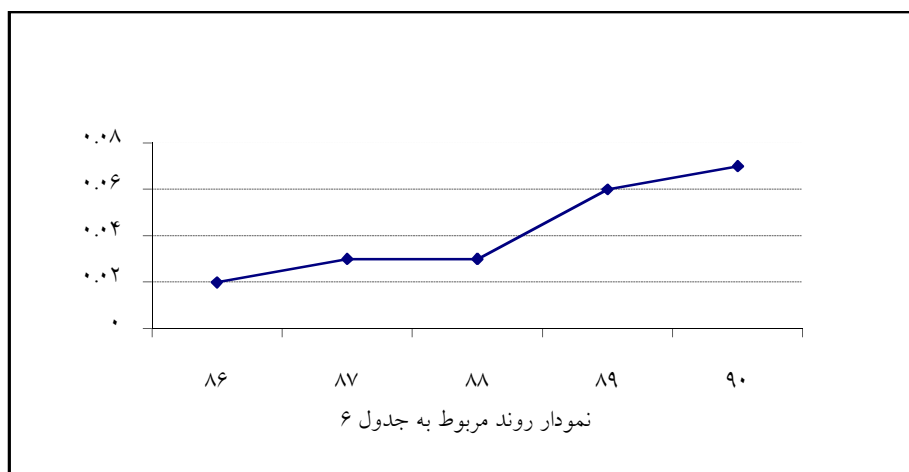
جدول ۵:


سال					شاخص
۹۰	۸۹	۸۸	۸۷	۸۶	$\frac{\text{تعداد کارکنان با تحصیلات دیپلم}}{\text{تعداد کل کارکنان}}$
$\frac{4}{28} = 0.14$	$\frac{4}{33} = 0.12$	$\frac{4}{37} = 0.11$	$\frac{6}{39} = 0.15$	$\frac{8}{45} = 0.18$	



جدول ۶:

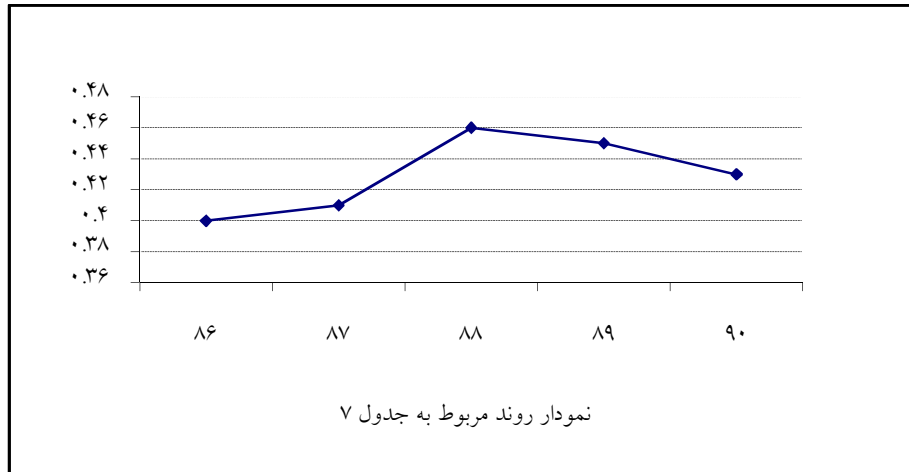
سال					شاخص
۹۰	۸۹	۸۸	۸۷	۸۶	$\frac{\text{تعداد کارکنان با تحصیلات فوق دیپلم}}{\text{تعداد کل کارکنان}}$
$\frac{2}{28} = 0.07$	$\frac{2}{33} = 0.06$	$\frac{1}{37} = 0.03$	$\frac{1}{39} = 0.03$	$\frac{1}{45} = 0.02$	





جدول ۷:

سال					شاخص
۹۰	۸۹	۸۸	۸۷	۸۶	
$\frac{۱۲}{۲۸} = ۰.۴۳$	$\frac{۱۵}{۳۳} = ۰.۴۵$	$\frac{۱۷}{۳۷} = ۰.۴۶$	$\frac{۱۶}{۳۹} = ۰.۴۱$	$\frac{۱۸}{۴۵} = ۰.۴۰$	$\frac{\text{تعداد کارکنان با تحصیلات لیسانس}}{\text{تعداد کل کارکنان}}$



جدول ۸:

سال					شاخص
۹۰	۸۹	۸۸	۸۷	۸۶	
$\frac{۴}{۲۸} = ۰.۱۴$	$\frac{۴}{۳۳} = ۰.۱۲$	$\frac{۳}{۳۷} = ۰.۰۸$	$\frac{۳}{۳۹} = ۰.۰۸$	$\frac{۳}{۴۵} = ۰.۰۷$	$\frac{\text{تعداد کارکنان با تحصیلات فوق لیسانس و بالاتر}}{\text{تعداد کل کارکنان}}$

