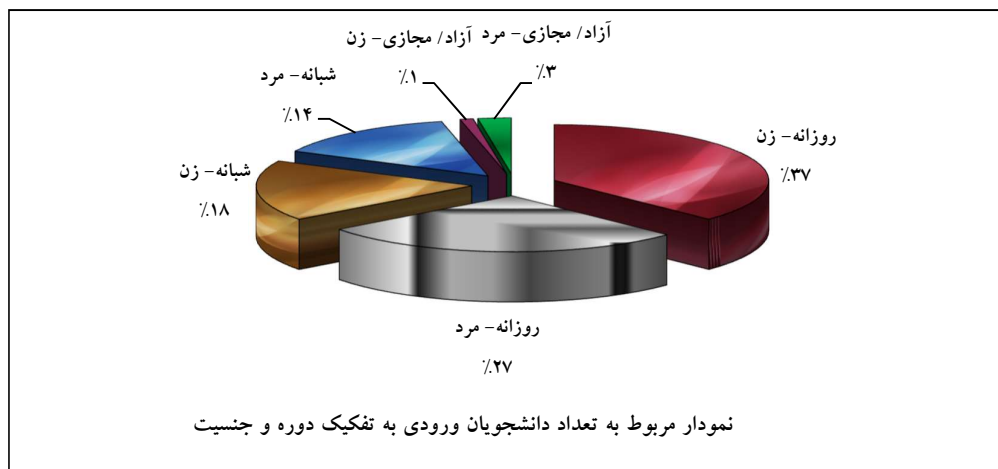


## ۲-۱-۲ مدیریت خدمات آموزشی

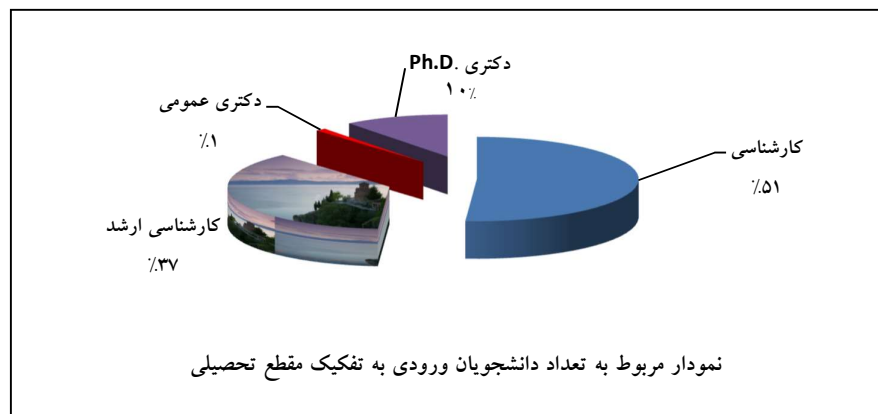
جدول ۲-۱-۲: تعداد دانشجویان ورودی به تفکیک دانشکده، دوره و جنسیت

دانشکده	دوره	جنسیت	روزانه			شبانه			آزاد/ مجازی		
			جمع	مرد	زن	جمع	مرد	زن	جمع	مرد	زن
ادبیات و علوم انسانی			۴۵۱	۱۳۳	۳۱۸	۲۰۶	۱۰۲	۳۰۸	-	-	-
الهیات و معارف اسلامی			۲۷۰	۶۹	۲۰۱	۸۵	۳۴	۱۱۹	-	-	-
دامپزشکی			۱۴۱	۶۱	۸۰	۴۳	۳۶	۷۹	-	-	-
علوم			۳۹۳	۱۱۵	۲۷۸	۱۱۰	۵۳	۱۶۳	-	-	-
علوم اداری و اقتصادی			۴۴۰	۱۸۱	۲۵۹	۱۰۸	۱۲۱	۲۲۹	-	-	-
علوم تربیتی و روانشناسی			۲۱۶	۴۲	۱۷۴	۱۱۰	۲۵	۱۳۵	-	-	-
علوم ریاضی			۱۷۶	۶۵	۱۱۱	۴۰	۱۴	۵۴	-	-	-
علوم ورزشی			۵۶	۳۰	۲۶	۲۲	۱۴	۳۶	-	-	-
کشاورزی			۴۹۴	۱۹۷	۲۹۷	۱۰۶	۷۰	۱۷۶	-	-	-
معماری و شهرسازی			۶۹	۱۴	۵۵	۱۱	۴	۱۵	-	-	-
منابع طبیعی و محیط زیست			۹۵	۴۴	۵۱	۱۵	۱۱	۲۶	-	-	-
مهندسی			۹۷۱	۶۵۰	۳۲۱	۱۶۸	۳۴۴	۵۱۲	-	-	-
مرکز آموزش های الکترونیکی			-	-	-	-	-	-	۱۷۲	۱۲۴	۴۸
پردیس بین الملل			-	-	-	-	-	-	۳۰	۲۱	۹
<b>جمع</b>			<b>۳۷۷۲</b>	<b>۱۶۰۱</b>	<b>۲۱۷۱</b>	<b>۱۰۲۴</b>	<b>۸۲۸</b>	<b>۱۸۵۲</b>	<b>۲۰۲</b>	<b>۱۴۵</b>	<b>۵۷</b>



جدول ۲-۱-۲: تعداد دانشجویان ورودی به تفکیک دانشکده و مقطع تحصیلی

جمع	مقطع تحصیلی				دانشکده
	دکتری Ph.D.	دکتری عمومی	کارشناسی ارشد	کارشناسی	
۷۵۹	۷۰	-	۳۱۲	۳۷۷	ادبیات و علوم انسانی
۳۸۹	۴۹	-	۱۲۲	۲۱۸	الهیات و معارف اسلامی
۲۲۰	۴۶	۶۰	۳۱	۸۳	دامپزشکی
۵۵۶	۹۱	-	۲۱۶	۲۴۹	علوم
۶۶۹	۶۳	-	۲۳۹	۳۶۷	علوم اداری و اقتصادی
۳۵۱	۳۴	-	۱۲۴	۱۹۳	علوم تربیتی و روانشناسی
۲۳۰	۱۸	-	۶۹	۱۴۳	علوم ریاضی
۹۲	۲۶	-	۵۰	۱۶	علوم ورزشی
۶۷۰	۱۰۲	-	۲۲۲	۳۴۶	کشاورزی
۸۴	-	-	۱۴	۷۰	معماری و شهرسازی
۱۲۱	-	-	۴۰	۸۱	منابع طبیعی و محیط زیست
۱۴۸۳	۱۰۵	-	۵۴۲	۸۳۶	مهندسی
۱۷۲	۰	-	۱۷۲	-	مرکز آموزش‌های الکترونیکی
۳۰	۵	-	۲۵	-	پردیس بین‌الملل
۵۸۲۶	۶۰۹	۶۰	۲۱۷۸	۲۹۷۹	جمع



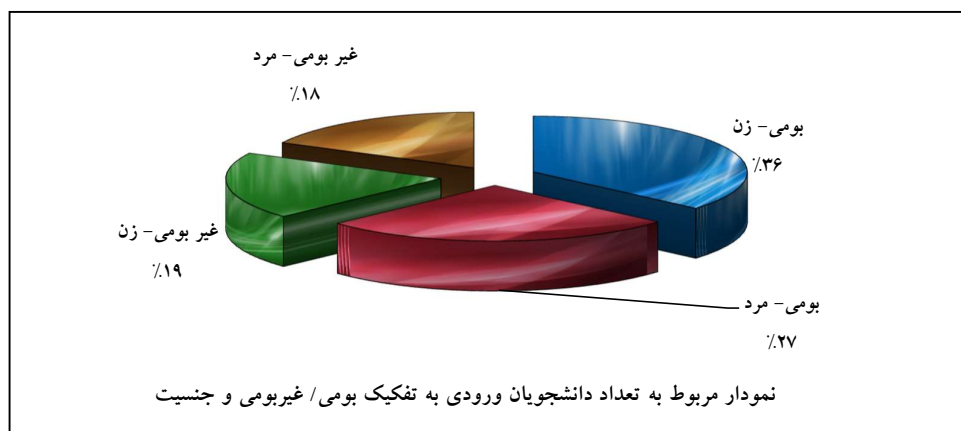


جدول ۲-۱-۲: تعداد دانشجویان ورودی به تفکیک دانشکده و نحوه ورود به دانشگاه

نحوه ورود	دانشکده	استعدادهای درخشان	انتقال	انتقال - سازمان سنجش	سهمیه خارج به داخل	شورای بورس وزارت علوم	فرزندیات علمی/اکارمند	کنکور	مبارزت آموزشی و تحصیلات تکمیلی	مهمان	جمع
ادبیات و علوم انسانی		۳۱	۷	۱	۰	۱۰	۲	۶۲۰	۶۷	۲۱	۷۵۹
الهیات و معارف اسلامی		۱۶	۱	۲	۰	۱	۰	۳۵۲	۱۱	۶	۳۸۹
دامپزشکی		۱	۶	۱	۱	۰	۰	۲۰۳	۰	۸	۲۲۰
علوم		۱۳	۹	۳	۰	۱۳	۳	۴۸۱	۸	۲۶	۵۵۶
علوم اداری و اقتصادی		۲۶	۱۳	۱	۰	۱۷	۰	۵۳۲	۵۴	۲۶	۶۶۹
علوم تربیتی و روانشناسی		۱۶	۱۸	۳	۰	۲	۱	۲۸۲	۶	۲۳	۳۵۱
علوم ریاضی		۶	۲	۰	۰	۱	۰	۲۱۳	۴	۴	۲۳۰
علوم ورزشی		۸	۳	۱	۰	۴	۰	۶۲	۳	۱۱	۹۲
کشاورزی		۳۸	۸	۱	۰	۱۲	۰	۵۹۱	۵	۱۵	۶۷۰
معماری و شهرسازی		۳	۵	۰	۰	۲	۱	۵۹	۷	۷	۸۴
منابع طبیعی و محیط زیست		۳	۰	۰	۰	۱	۰	۱۱۶	۰	۱	۱۲۱
مهندسی		۶۲	۴۱	۳	۰	۱۵	۴	۱۲۲۴	۵۸	۷۶	۱۴۸۳
مرکز آموزش های الکترونیکی		۰	۰	۰	۰	۰	۰	۱۷۲	۰	۰	۱۷۲
پردیس بین الملل		۰	۰	۰	۰	۰	۰	۳۰	۰	۰	۳۰
<b>جمع</b>		<b>۲۲۳</b>	<b>۱۱۳</b>	<b>۱۶</b>	<b>۱</b>	<b>۷۸</b>	<b>۱۱</b>	<b>۴۹۳۷</b>	<b>۲۲۳</b>	<b>۲۲۴</b>	<b>۵۸۲۶</b>

جدول ۲-۱-۲: تعداد دانشجویان ورودی به تفکیک دانشکده، بومی / غیربومی و جنسیت

جمع	غیر بومی		بومی		بومی / غیر بومی جنسیت	دانشکده
	مرد	زن	مرد	زن		
۷۵۹	۱۰۲	۱۷۳	۱۳۳	۳۵۱		ادبیات و علوم انسانی
۳۸۹	۴۱	۹۷	۶۲	۱۸۹		الهیات و معارف اسلامی
۲۲۰	۵۸	۶۷	۳۹	۵۶		دامپزشکی
۵۵۶	۶۷	۱۴۸	۱۰۱	۲۴۰		علوم
۶۶۹	۱۲۰	۱۲۰	۱۸۲	۲۴۷		علوم اداری و اقتصادی
۳۵۱	۲۴	۹۴	۴۳	۱۹۰		علوم تربیتی و روانشناسی
۲۳۰	۳۰	۳۵	۴۹	۱۱۶		علوم ریاضی
۹۲	۲۳	۱۶	۲۱	۳۲		علوم ورزشی
۶۷۰	۱۳۰	۱۶۷	۱۳۷	۲۳۶		کشاورزی
۸۴	۱۰	۱۷	۸	۴۹		معماری و شهرسازی
۱۲۱	۱۹	۲۳	۳۶	۴۳		منابع طبیعی و محیط زیست
۱۴۸۳	۳۵۴	۱۵۷	۶۴۰	۳۳۲		مهندسی
۱۷۲	۴۰	۱۶	۸۴	۳۲		مرکز آموزش های الکترونیکی
۳۰	۲	۴	۱۹	۵		پردیس بین الملل
۵۸۲۶	۱۰۲۰	۱۱۳۴	۱۵۵۴	۲۱۱۸		جمع





جدول ۲-۱-۲: تعداد دانشجویان ورودی به تفکیک مقطع تحصیلی، دوره و جنسیت

جمع	آزاد/ مجازی			شبانه			روزانه			دوره جنسیت مقطع تحصیلی
	جمع	مرد	زن	جمع	مرد	زن	جمع	مرد	زن	
۲۹۷۹	-	-	-	۱۰۴۸	۳۹۶	۶۵۲	۱۹۳۱	۷۰۳	۱۲۲۸	کارشناسی
۲۱۷۸	۱۹۷	۱۴۱	۵۶	۶۳۲	۳۳۵	۲۹۷	۱۳۴۹	۶۳۲	۷۱۷	کارشناسی ارشد
۶۰	-	-	-	۳۳	۲۶	۷	۲۷	۱۶	۱۱	دکتری عمومی
۶۰۹	۵	۴	۱	۱۳۹	۷۱	۶۸	۴۶۵	۲۵۰	۲۱۵	دکتری Ph.D.
۵۸۲۶	۲۰۲	۱۴۵	۵۷	۱۸۵۲	۸۲۸	۱۰۲۴	۳۷۷۲	۱۶۰۱	۲۱۷۱	جمع

جدول ۲-۱-۲: درصد دانشجویان ورودی به تفکیک مقطع تحصیلی، دوره و جنسیت

جمع	آزاد/ مجازی			شبانه			روزانه			دوره جنسیت مقطع تحصیلی
	درصد از کل	مرد	زن	درصد از کل	مرد	زن	درصد از کل	مرد	زن	
۵۱,۱۳	-	-	-	۱۷,۹۹	۶,۸۰	۱۱,۱۹	۳۳,۱۴	۱۲,۰۷	۲۱,۰۸	کارشناسی
۳۷,۳۸	۳,۳۸	۲,۴۲	۰,۹۶	۱۰,۸۵	۵,۷۵	۵,۱۰	۲۳,۱۵	۱۰,۸۵	۱۲,۳۱	کارشناسی ارشد
۱,۰۳	-	-	-	۰,۵۷	۰,۴۵	۰,۱۲	۰,۴۶	۰,۲۷	۰,۱۹	دکتری عمومی
۱۰,۴۵	۰,۰۹	۰,۰۷	۰,۰۲	۲,۳۹	۱,۲۲	۱,۱۷	۷,۹۸	۴,۲۹	۳,۶۹	دکتری Ph.D.
۱۰۰,۰۰	۳,۴۷	۲,۴۹	۰,۹۸	۳۱,۷۹	۱۴,۲۱	۱۷,۵۸	۶۴,۷۴	۲۷,۴۸	۳۷,۲۶	جمع



جدول ۲-۱-۲: تعداد دانشجویان ورودی به تفکیک گروه تحصیلی و جنسیت

جمع		مرد		زن		جنسیت / گروه تحصیلی
درصد از کل	تعداد	درصد از کل	تعداد	درصد از کل	تعداد	
۴۰,۰۶	۲۳۳۴	۱۳,۸۰	۸۰۴	۲۶,۲۶	۱۵۳۰	علوم انسانی
۱۳,۴۹	۷۸۶	۴,۲۴	۲۴۷	۹,۲۵	۵۳۹	علوم پایه
۲۷,۶۳	۱۶۱۰	۱۸,۶۲	۱۰۸۵	۹,۰۱	۵۲۵	فنی و مهندسی
۱۷,۳۷	۱۰۱۲	۷,۲۱	۴۲۰	۱۰,۱۶	۵۹۲	کشاورزی و دامپزشکی
۱,۴۴	۸۴	۰,۳۱	۱۸	۱,۱۳	۶۶	هنر
۱۰۰,۰۰	۵۸۲۶	۴۴,۱۸	۲۵۷۴	۵۵,۸۲	۳۲۵۲	جمع

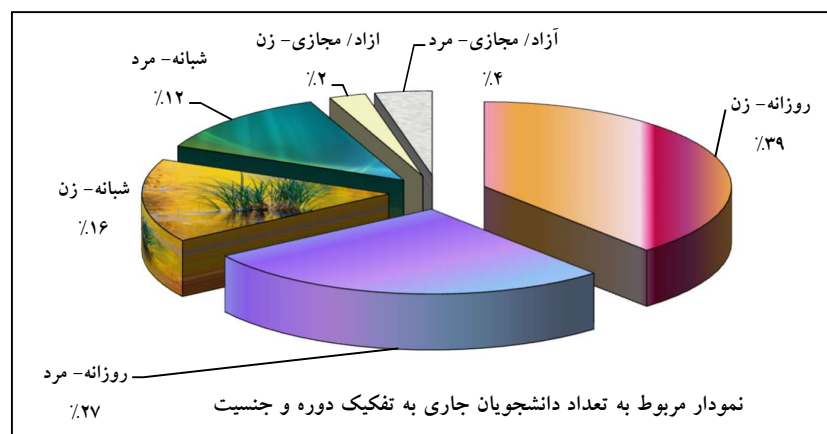
جدول ۲-۱-۳: تعداد دانشجویان ورودی به تفکیک گروه تحصیلی و مقطع تحصیلی

جمع	مقطع تحصیلی				گروه تحصیلی
	دکتری Ph.D.	دکتری عمومی	کارشناسی ارشد	کارشناسی	
۲۳۳۴	۲۴۶	-	۹۱۷	۱۱۷۱	علوم انسانی
۷۸۶	۱۰۹	-	۲۸۵	۳۹۲	علوم پایه
۱۶۱۰	۱۰۵	-	۶۶۹	۸۳۶	فنی و مهندسی
۱۰۱۲	۱۴۹	۶۰	۲۹۳	۵۱۰	کشاورزی و دامپزشکی
۸۴	-	-	۱۴	۷۰	هنر
۵۸۲۶	۶۰۹	۶۰	۲۱۷۸	۲۹۷۹	جمع




جدول ۱-۲-۹: تعداد دانشجویان جاری به تفکیک دانشکده، دوره و جنسیت

جمع	آزاد/ مجازی			شبانه			روزانه			دوره جنسیت دانشکده
	جمع	مرد	زن	جمع	مرد	زن	جمع	مرد	زن	
۲۹۵۳	-	-	-	۹۹۳	۳۰۴	۶۸۹	۱۹۶۰	۵۰۹	۱۴۵۱	ادبیات و علوم انسانی
۱۵۸۳	-	-	-	۳۹۹	۱۰۵	۲۹۴	۱۱۸۴	۳۳۴	۸۵۰	الهیات و معارف اسلامی
۷۶۳	-	-	-	۲۵۲	۱۰۳	۱۴۹	۵۱۱	۲۳۳	۲۷۸	دامپزشکی
۲۲۲۶	-	-	-	۶۰۳	۲۱۰	۳۹۳	۱۶۲۳	۵۰۱	۱۱۲۲	علوم
۲۳۹۹	-	-	-	۷۷۵	۳۸۸	۳۸۷	۱۶۲۴	۶۱۵	۱۰۰۹	علوم اداری و اقتصادی
۱۸۰۰	-	-	-	۶۳۵	۱۱۷	۵۱۸	۱۱۶۵	۲۳۸	۹۲۷	علوم تربیتی و روانشناسی
۹۶۱	-	-	-	۲۵۹	۶۳	۱۹۶	۷۰۲	۲۱۵	۴۸۷	علوم ریاضی
۵۳۲	-	-	-	۱۹۳	۸۳	۱۱۰	۳۳۹	۱۷۱	۱۶۸	علوم ورزشی
۲۹۱۲	-	-	-	۷۴۲	۳۲۸	۴۱۴	۲۱۷۰	۸۵۴	۱۳۱۶	کشاورزی
۳۷۲	-	-	-	۷۳	۱۹	۵۴	۲۹۹	۷۴	۲۲۵	معماری و شهرسازی
۴۹۱	-	-	-	۱۰۰	۲۷	۷۳	۳۹۱	۱۱۱	۲۸۰	منابع طبیعی و محیط زیست
۵۵۲۲	-	-	-	۱۷۲۵	۱۱۸۵	۵۴۰	۳۷۹۷	۲۶۵۱	۱۱۴۶	مهندسی
۵۱۹	۵۱۹	۳۲۱	۱۹۸	-	-	-	-	-	-	مرکز آموزش‌های الکترونیکی
۹۵۹	۹۵۹	۵۸۰	۳۷۹	-	-	-	-	-	-	پردیس بین‌الملل
۲۳۹۹۲	۱۴۷۸	۹۰۱	۵۷۷	۶۷۴۹	۲۹۳۲	۳۸۱۷	۱۵۷۶۵	۶۵۰۶	۹۲۵۹	جمع




جدول ۱-۲-۱۰: تعداد دانشجویان جاری به تفکیک دانشکده و مقطع تحصیلی

مقطع تحصیلی	کارشناسی	کارشناسی ارشد	دکتری عمومی	دکتری Ph.D.	جمع
ادبیات و علوم انسانی	۱۵۱۱	۱۰۳۷	-	۴۰۵	۲۹۵۳
الهیات و معارف اسلامی	۸۴۹	۴۵۹	-	۲۷۵	۱۵۸۳
دامپزشکی	۱۵۲	۹۰	۳۲۶	۱۹۵	۷۶۳
علوم	۸۹۸	۷۳۹	-	۵۸۹	۲۲۲۶
علوم اداری و اقتصادی	۱۳۳۴	۸۲۳	-	۲۴۲	۲۳۹۹
علوم تربیتی و روانشناسی	۱۱۶۸	۴۵۵	-	۱۷۷	۱۸۰۰
علوم ریاضی	۵۲۷	۲۵۶	-	۱۷۸	۹۶۱
علوم ورزشی	۲۵۱	۱۸۱	-	۱۰۰	۵۳۲
کشاورزی	۱۲۸۴	۸۳۴	-	۷۹۴	۲۹۱۲
معماری و شهرسازی	۳۲۷	۴۵	-	-	۳۷۲
منابع طبیعی و محیط زیست	۳۷۸	۱۱۳	-	-	۴۹۱
مهندسی	۳۱۱۴	۱۷۳۵	-	۶۷۳	۵۵۲۲
مرکز آموزش های الکترونیکی	-	۵۱۹	-	-	۵۱۹
پردیس بین الملل	-	۲۱۸	-	۷۴۱	۹۵۹
<b>جمع</b>	<b>۱۱۷۹۳</b>	<b>۷۵۰۴</b>	<b>۳۲۶</b>	<b>۴۳۶۹</b>	<b>۲۳۹۹۲</b>







جدول ۱-۲-۱۱: تعداد دانشجویان جاری به تفکیک دانشکده و نحوه ورود به دانشگاه

نحوه ورود دانشکده	آزمون اختصاصی	استخدامهای درختشان	انتقال	انتقال - سازمان سنجش	دانشجوی ممتاز	سهمیه خارج به داخل	سهمیه شاهد	شورای بورس وزارت علوم	شورای پذیرش دانشجویان خارجی	فرزند هیات علمی	کنکور	معاونت آموزشی و تحصیلات تکمیلی	مهمان	مهمان دائم	مهمان بینا	پردیس بین الملل	جمع
ادبیات و علوم انسانی	۱۱	۱۳۲	۴۱	۸	۴	۶	۰	۲۲	۰	۶	۲۴۹۱	۱۸۵	۴۳	۵	۱	۰	۲۹۵۳
الهیات و معارف اسلامی	۵	۸۴	۸	۸	۰	۴	۰	۸	۱	۰	۱۴۳۳	۲۱	۱۱	۰	۰	۰	۱۵۸۳
دامپزشکی	۴	۹	۴۴	۱	۰	۱	۰	۴	۰	۲	۶۷۶	۶	۱۵	۱	۰	۰	۷۶۳
علوم	۱۹	۹۹	۳۷	۷	۰	۳	۰	۳۱	۰	۱۰	۱۹۱۲	۵۴	۴۶	۷	۱	۰	۲۲۲۶
علوم اداری و اقتصادی	۰	۱۱۶	۶۵	۴	۰	۳	۰	۶۴	۱	۴	۱۸۹۹	۱۷۰	۶۵	۶	۲	۰	۲۳۹۹
علوم تربیتی و روانشناسی	۶	۸۲	۷۹	۸	۰	۴	۰	۱۴	۰	۵	۱۵۰۸	۳۹	۴۷	۶	۲	۰	۱۸۰۰
علوم ریاضی	۴	۲۴	۲	۲	۰	۱	۰	۸	۰	۰	۸۸۸	۲۴	۸	۰	۰	۰	۹۶۱
علوم ورزشی	۰	۳۲	۱۵	۱۰	۰	۰	۰	۸	۰	۰	۴۲۹	۱۷	۱۹	۲	۰	۰	۵۳۲
کشاورزی	۲۴	۲۰۱	۲۸	۶	۰	۱۱	۱	۲۶	۲	۶	۲۵۲۳	۴۹	۲۶	۴	۵	۰	۲۹۱۲
معماری و شهرسازی	۰	۶	۳۷	۰	۰	۳	۱	۳	۰	۱۳	۲۷۸	۱۵	۹	۷	۰	۰	۳۷۲
منابع طبیعی و محیط زیست	۰	۱۲	۶	۰	۰	۰	۰	۱	۰	۰	۴۶۶	۰	۴	۱	۱	۰	۴۹۱
مهندسی	۲۱	۲۴۵	۱۸۳	۱۱	۰	۱۹	۰	۸۹	۴	۴۰	۴۵۱۴	۲۳۷	۱۲۱	۲۶	۱۲	۰	۵۵۲۲
مرکز آموزش های الکترونیکی	۰	۱	۱	۰	۰	۰	۰	۰	۰	۰	۵۱۷	۰	۰	۰	۰	۰	۵۱۹
پردیس بین الملل	۰	۱۳	۰	۱	۰	۶	۰	۰	۰	۰	۱۹۵	۵	۰	۰	۰	۷۳۹	۹۵۹
<b>جمع</b>	<b>۹۴</b>	<b>۱۰۵۶</b>	<b>۵۴۶</b>	<b>۶۶</b>	<b>۴</b>	<b>۵۸</b>	<b>۲</b>	<b>۲۷۹</b>	<b>۸</b>	<b>۸۶</b>	<b>۱۹۷۲۹</b>	<b>۸۲۲</b>	<b>۴۱۴</b>	<b>۶۵</b>	<b>۲۴</b>	<b>۷۳۹</b>	<b>۲۳۹۹۲</b>



جدول ۲-۱-۱۲: تعداد دانشجویان جاری به تفکیک مقطع تحصیلی، دوره و جنسیت

جمع	آزاد/ مجازی			شبانه			روزانه			دوره جنسیت مقطع تحصیلی
	جمع	مرد	زن	جمع	مرد	زن	جمع	مرد	زن	
۱۱۷۹۳	-	-	-	۳۳۵۰	۱۲۲۳	۲۱۲۷	۸۴۴۳	۲۹۵۹	۵۴۸۴	کارشناسی
۷۵۰۴	۷۳۷	۴۵۴	۲۸۳	۲۳۴۳	۱۱۲۶	۱۲۱۷	۴۴۲۴	۲۰۲۶	۲۳۹۸	کارشناسی ارشد
۳۲۶	-	-	-	۱۵۰	۷۴	۷۶	۱۷۶	۸۵	۹۱	دکتری عمومی
۴۳۶۹	۷۴۱	۴۴۷	۲۹۴	۹۰۶	۵۰۹	۳۹۷	۲۷۲۲	۱۴۳۶	۱۲۸۶	دکتری Ph.D.
۲۳۹۹۲	۱۴۷۸	۹۰۱	۵۷۷	۶۷۴۹	۲۹۳۲	۳۸۱۷	۱۵۷۶۵	۶۵۰۶	۹۲۵۹	جمع

جدول ۲-۱-۱۳: درصد دانشجویان جاری به تفکیک مقطع تحصیلی، دوره و جنسیت

جمع	آزاد/ مجازی			شبانه			روزانه			دوره جنسیت مقطع تحصیلی
	درصد از کل	مرد	زن	درصد از کل	مرد	زن	درصد از کل	مرد	زن	
۴۹,۱۵	-	-	-	۱۳,۹۶	۵,۱۰	۸,۸۷	۳۵,۱۹	۱۲,۳۳	۲۲,۸۶	کارشناسی
۳۱,۲۸	۳,۰۷	۱,۸۹	۱,۱۸	۹,۷۷	۴,۶۹	۵,۰۷	۱۸,۴۴	۸,۴۴	۹,۹۹	کارشناسی ارشد
۱,۳۶	-	-	-	۰,۶۳	۰,۳۱	۰,۳۲	۰,۷۳	۰,۳۵	۰,۳۸	دکتری عمومی
۱۸,۲۱	۳,۰۹	۱,۸۶	۱,۲۳	۳,۷۸	۲,۱۲	۱,۶۵	۱۱,۳۵	۵,۹۹	۵,۳۶	دکتری Ph.D.
۱۰۰,۰۰	۶,۱۶	۳,۷۶	۲,۴۰	۲۸,۱۳	۱۲,۲۲	۱۵,۹۱	۶۵,۷۱	۲۷,۱۲	۳۸,۵۹	جمع



جدول ۲-۱-۲: تعداد دانشجویان جاری به تفکیک گروه تحصیلی و جنسیت


جمع		مرد		زن		جنسیت / گروه تحصیلی
درصد از کل	تعداد	درصد از کل	تعداد	درصد از کل	تعداد	
۴۱,۶۵	۹۹۹۳	۱۳,۶۸	۳۲۸۲	۲۷,۹۷	۶۷۱۱	علوم انسانی
۱۳,۸۰	۳۳۱۰	۴,۳۴	۱۰۴۲	۹,۴۵	۲۲۶۸	علوم پایه
۲۴,۶۱	۵۹۰۵	۱۷,۱۱	۴۱۰۴	۷,۵۱	۱۸۰۱	فنی و مهندسی
۱۸,۳۵	۴۴۰۲	۷,۵۶	۱۸۱۳	۱۰,۷۹	۲۵۸۹	کشاورزی و دامپزشکی
۱,۵۹	۳۸۲	۰,۴۱	۹۸	۱,۱۸	۲۸۴	هنر
۱۰۰,۰۰	۲۳۹۹۲	۴۳,۰۹	۱۰۳۳۹	۵۶,۹۱	۱۳۶۵۳	جمع

جدول ۲-۱-۲: تعداد دانشجویان جاری به تفکیک گروه تحصیلی و مقطع تحصیلی

جمع	مقطع تحصیلی / گروه تحصیلی			
	دکتری Ph.D.	دکتری عمومی	کارشناسی ارشد	کارشناسی
۹۹۹۳	۱۵۴۷	-	۳۳۳۳	۵۱۱۳
۳۳۱۰	۸۸۶	-	۹۹۹	۱۴۲۵
۵۹۰۵	۷۲۲	-	۲۰۶۹	۳۱۱۴
۴۴۰۲	۱۲۱۴	۳۲۶	۱۰۴۸	۱۸۱۴
۳۸۲	-	-	۵۵	۳۲۷
۲۳۹۹۲	۴۳۶۹	۳۲۶	۷۵۰۴	۱۱۷۹۳

جدول ۱-۲-۱-۲: تعداد دانشجویان جاری به تفکیک دانشکده، بومی / غیر بومی و جنسیت

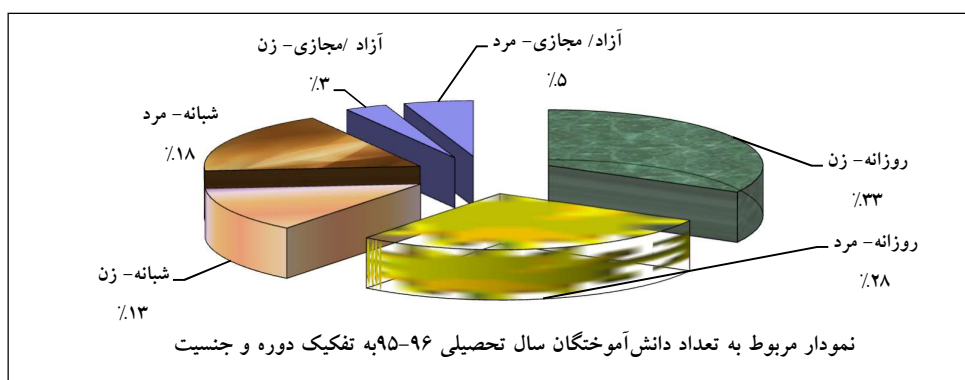
جمع	غیر بومی		بومی		جنسیت / غیر بومی / بومی	دانشکده
	مرد	زن	مرد	زن		
۲۹۵۳	۳۷۲	۷۵۸	۴۴۱	۱۳۸۲		ادبیات و علوم انسانی
۱۵۸۳	۲۲۱	۴۰۳	۲۱۸	۷۴۱		الهیات و معارف اسلامی
۷۶۳	۲۰۲	۲۱۱	۱۳۴	۲۱۶		دامپزشکی
۲۲۲۶	۳۴۸	۶۰۱	۳۶۳	۹۱۴		علوم
۲۳۹۹	۴۲۳	۴۹۰	۵۸۰	۹۰۶		علوم اداری و اقتصادی
۱۸۰۰	۱۷۵	۴۷۷	۱۸۰	۹۶۸		علوم تربیتی و روانشناسی
۹۶۱	۱۰۹	۱۷۱	۱۶۹	۵۱۲		علوم ریاضی
۵۳۲	۱۳۸	۹۵	۱۱۶	۱۸۳		علوم ورزشی
۲۹۱۲	۶۳۸	۷۶۳	۵۴۴	۹۶۷		کشاورزی
۳۷۲	۳۳	۸۲	۶۰	۱۹۷		معماری و شهرسازی
۴۹۱	۶۰	۱۳۴	۷۸	۲۱۹		منابع طبیعی و محیط زیست
۵۵۲۲	۱۴۵۵	۵۵۳	۲۳۸۱	۱۱۳۳		مهندسی
۵۱۹	۹۷	۵۳	۲۲۴	۱۴۵		مرکز آموزش های الکترونیکی
۹۵۹	۲۱۰	۱۴۷	۳۷۰	۲۳۲		پردیس بین الملل
۲۳۹۹۲	۴۴۸۱	۴۹۳۸	۵۸۵۸	۸۷۱۵		جمع



نمودار مربوط به تعداد دانشجویان جاری به تفکیک بومی / غیر بومی و جنسیت

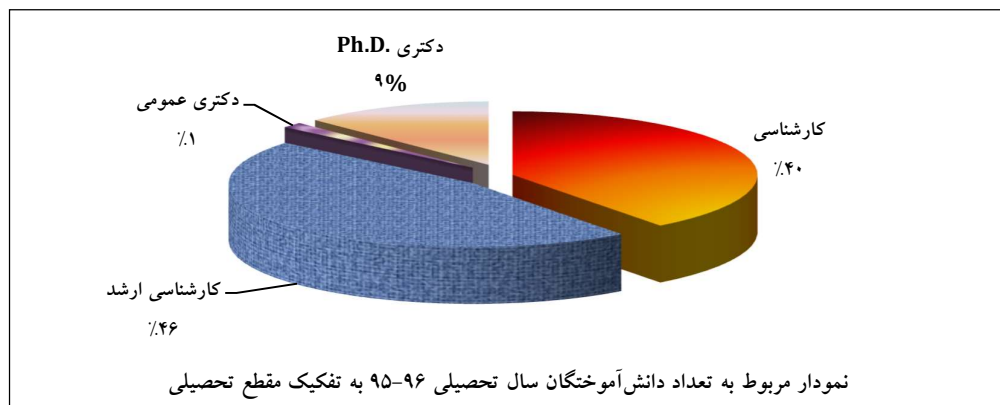
جدول ۲-۱-۲: تعداد دانش‌آموختگان سال تحصیلی ۹۶-۹۵ به تفکیک دانشکده، دوره و جنسیت


دانشکده	دوره	جنسیت	روزانه			شبانه			آزاد/مجازی		
			زن	مرد	جمع	زن	مرد	جمع	زن	مرد	جمع
ادبیات و علوم انسانی			۱۵۹	۶۵	۲۲۴	۷۰	۵۰	۱۲۰	-	-	-
الهیات و معارف اسلامی			۶۹	۴۰	۱۰۹	۳۳	۱۵	۴۸	-	-	-
دامپزشکی			۱۹	۲۲	۴۱	۱۸	۸	۲۶	-	-	-
علوم			۱۳۵	۷۰	۲۰۵	۳۲	۵۷	۸۹	-	-	-
علوم اداری و اقتصادی			۱۵۵	۱۰۰	۲۵۵	۶۲	۱۱۴	۱۷۶	-	-	-
علوم تربیتی و روانشناسی			۱۲۹	۲۰	۱۴۹	۶۱	۱۱	۷۲	-	-	-
علوم ریاضی			۶۱	۲۵	۸۶	۱۵	۲۱	۳۶	-	-	-
علوم ورزشی			۱۳	۳۱	۴۴	۱۱	۱۶	۲۷	-	-	-
کشاورزی			۱۴۸	۱۲۳	۲۷۱	۴۰	۴۷	۸۷	-	-	-
معماری و شهرسازی			۲۹	۱۲	۴۱	۱۴	۵	۱۹	-	-	-
منابع طبیعی و محیط زیست			۲۶	۲۴	۵۰	۶	۱	۷	-	-	-
مهندسی			۱۰۷	۳۴۸	۴۵۵	۵۵	۲۲۷	۲۸۲	-	-	-
مرکز آموزش‌های الکترونیکی			-	-	-	-	-	-	۷۴	۳۷	۳۷
پردیس بین‌الملل			-	-	-	-	-	-	۱۹۲	۱۲۹	۶۳
<b>جمع</b>			<b>۱۰۵۰</b>	<b>۸۸۰</b>	<b>۱۹۳۰</b>	<b>۴۱۷</b>	<b>۵۷۲</b>	<b>۹۸۹</b>	<b>۲۶۶</b>	<b>۱۶۶</b>	<b>۱۰۰</b>



جدول ۱-۲-۱-۱۸: تعداد دانش‌آموختگان سال تحصیلی ۹۵-۹۶ به تفکیک دانشکده و مقطع تحصیلی

مقطع تحصیلی	دانشکده				جمع
	کارشناسی	کارشناسی ارشد	دکتری عمومی	دکتری Ph.D.	
ادبیات و علوم انسانی	۱۷۴	۱۴۹	-	۲۱	۳۴۴
الهیات و معارف اسلامی	۶۵	۷۱	-	۲۱	۱۵۷
دامپزشکی	۰	۱۶	۴۵	۶	۶۷
علوم	۹۱	۱۵۸	-	۴۵	۲۹۴
علوم اداری و اقتصادی	۱۹۷	۲۲۳	-	۱۱	۴۳۱
علوم تربیتی و روانشناسی	۱۳۲	۸۴	-	۵	۲۲۱
علوم ریاضی	۳۸	۵۵	-	۲۹	۱۲۲
علوم ورزشی	۲۵	۳۷	-	۹	۷۱
کشاورزی	۱۵۵	۱۲۸	-	۷۵	۳۵۸
معماری و شهرسازی	۴۸	۱۲	-	-	۶۰
منابع طبیعی و محیط زیست	۳۸	۱۹	-	-	۵۷
مهندسی	۳۰۲	۳۶۳	-	۷۲	۷۳۷
مرکز آموزش‌های الکترونیکی	-	۷۴	-	-	۷۴
پردیس بین‌الملل	-	۸۶	-	۱۰۶	۱۹۲
<b>جمع</b>	<b>۱۲۶۵</b>	<b>۱۴۷۵</b>	<b>۴۵</b>	<b>۴۰۰</b>	<b>۳۱۸۵</b>






جدول ۱-۲-۱-۲: تعداد دانش‌آموختگان سال تحصیلی ۹۵-۹۶ به تفکیک گروه تحصیلی، دوره و جنسیت

گروه تحصیلی	دوره			روزانه			شبانه			آزاد/ مجازی		
	جنسیت	زن	مرد	جمع	مرد	زن	جمع	مرد	زن	جمع	مرد	زن
علوم انسانی		۵۲۵	۲۵۶	۷۸۱	۲۳۷	۲۰۶	۴۴۳	۷۷	۵۸	۱۳۵	۷۷	۵۸
علوم پایه		۱۹۶	۹۵	۲۹۱	۴۷	۷۸	۱۲۵	۶	۱۲	۱۸	۶	۱۲
فنی و مهندسی		۱۰۷	۳۴۸	۴۵۵	۵۵	۲۲۷	۲۸۲	۴۵	۱۳	۵۸	۴۵	۱۳
کشاورزی و دامپزشکی		۱۹۳	۱۶۹	۳۶۲	۶۴	۵۶	۱۲۰	۳۸	۱۱	۴۹	۳۸	۱۱
هنر		۲۹	۱۲	۴۱	۱۴	۵	۱۹	۰	۶	۶	۰	۶
<b>جمع</b>		<b>۱۰۵۰</b>	<b>۸۸۰</b>	<b>۱۹۳۰</b>	<b>۴۱۷</b>	<b>۵۷۲</b>	<b>۹۸۹</b>	<b>۱۶۶</b>	<b>۱۰۰</b>	<b>۲۶۶</b>	<b>۱۶۶</b>	<b>۱۰۰</b>

جدول ۱-۲-۱-۲: تعداد دانش‌آموختگان سال تحصیلی ۹۵-۹۶ به تفکیک گروه تحصیلی و مقطع تحصیلی


گروه تحصیلی	مقطع تحصیلی	کارشناسی	کارشناسی ارشد	دکتری عمومی	دکتری Ph.D.	جمع
علوم انسانی		۵۹۳	۶۵۸	-	۱۰۸	۱۳۵۹
علوم پایه		۱۲۹	۲۱۳	-	۹۲	۴۳۴
فنی و مهندسی		۳۰۲	۴۲۰	-	۷۳	۷۹۵
کشاورزی و دامپزشکی		۱۹۳	۱۶۶	۴۵	۱۲۷	۵۳۱
هنر		۴۸	۱۸	-	-	۶۶
<b>جمع</b>		<b>۱۲۶۵</b>	<b>۱۴۷۵</b>	<b>۴۵</b>	<b>۴۰۰</b>	<b>۳۱۸۵</b>



جدول ۱-۲-۲۱: تعداد دانش‌آموختگان سال تحصيلي ۹۶-۹۵ به تفكيك مقطع تحصيلي، دوره و جنسيت


جمع	آزاد/ مجازي			شبانه			روزانه			مقطع تحصيلي
	جمع	مرد	زن	جمع	مرد	زن	جمع	مرد	زن	
۱۲۶۵	-	-	-	۳۳۴	۱۳۶	۱۹۸	۹۳۱	۳۶۰	۵۷۱	کارشناسي
۱۴۷۵	۱۶۰	۹۴	۶۶	۵۶۷	۳۸۲	۱۸۵	۷۴۸	۳۶۹	۳۷۹	کارشناسي ارشد
۴۵	-	-	-	۱۸	۶	۱۲	۲۷	۱۵	۱۲	دکترى عمومي
۴۰۰	۱۰۶	۷۲	۳۴	۷۰	۴۸	۲۲	۲۲۴	۱۳۶	۸۸	دکترى Ph.D.
۳۱۸۵	۲۶۶	۱۶۶	۱۰۰	۹۸۹	۵۷۲	۴۱۷	۱۹۳۰	۸۸۰	۱۰۵۰	جمع





جدول ۲-۱-۲: میانگین معدل دانش‌آموختگان سال تحصیلی ۹۶-۹۵ به تفکیک دانشکده و مقطع تحصیلی

دانشکده	مقطع تحصیلی		
	کارشناسی	کارشناسی ارشد	دکتری عمومی Ph.D.
ادبیات و علوم انسانی	۱۵,۹۰	۱۷,۳۴	-
الهیات و معارف اسلامی	۱۶,۲۸	۱۷,۲۴	-
دامپزشکی	-	۱۷,۰۹	۱۵,۴۲
علوم	۱۵,۲۹	۱۷,۱۱	-
علوم اداری و اقتصادی	۱۶,۶۱	۱۷,۳۱	-
علوم تربیتی و روانشناسی	۱۶,۶۰	۱۷,۴۹	-
علوم ریاضی	۱۴,۹۷	۱۶,۹۴	-
علوم ورزشی	۱۶,۳۸	۱۷,۳۸	-
کشاورزی	۱۵,۳۶	۱۶,۹۷	-
معماری و شهرسازی	۱۶,۳۰	۱۷,۵۲	-
منابع طبیعی و محیط زیست	۱۵,۰۲	۱۷,۲۶	-
مهندسی	۱۵,۴۵	۱۶,۸۲	-
مرکز آموزش‌های الکترونیکی	-	۱۶,۱۴	-
پردیس بین‌الملل	-	۱۶,۱۴	-
<b>معدل کل</b>	<b>۱۵,۸۶</b>	<b>۱۷,۰۱</b>	<b>۱۵,۴۲</b>



جدول ۲-۱-۲: متوسط زمان فارغ التحصیلی دانشجویان در سال تحصیلی ۹۶-۹۵ به تفکیک دانشکده و مقطع تحصیلی (بر حسب سال)

دانشکده	مقطع تحصیلی	کارشناسی	کارشناسی ارشد	دکتری عمومی	دکتری Ph.D.
ادبیات و علوم انسانی	۴,۱۱	۲,۶۲	-	۴,۷۶	
الهیات و معارف اسلامی	۳,۶۳	۳,۰۶	-	۵,۶۲	
دامپزشکی	-	۱,۹۴	۶,۴۹	۵,۳۳	
علوم	۴,۱۴	۲,۶۸	-	۵,۲۴	
علوم اداری و اقتصادی	۳,۸۲	۲,۷۴	-	۴,۹۱	
علوم تربیتی و روانشناسی	۴,۰۸	۲,۶۵	-	۵,۲۰	
علوم ریاضی	۴,۲۱	۲,۵۶	-	۴,۸۶	
علوم ورزشی	۴,۱۶	۲,۳۲	-	۴,۵۶	
کشاورزی	۴,۲۴	۲,۷۲	-	۴,۸۴	
معماری و شهرسازی	۴,۳۳	۳,۰۰	-	-	
منابع طبیعی و محیط زیست	۴,۰۵	۲,۱۶	-	-	
مهندسی	۴,۳۴	۲,۷۷	-	۵,۵۶	
مرکز آموزش های الکترونیکی	-	۲,۱۲	-	-	
پردیس بین الملل	-	۳,۵۰	-	۴,۷۸	
<b>جمع</b>	<b>۴,۱۲</b>	<b>۲,۷۲</b>	<b>۶,۴۹</b>	<b>۵,۰۵</b>	

جدول ۱-۲-۱-۲: تعداد دانشجویان مشروطی نیمسال اول ۹۷-۹۶ در مقطع کارشناسی به تفکیک دانشکده، دوره و جنسیت

دوره جنسیت دانشکده	روزانه			شبانه			جمع
	زن	مرد	جمع	زن	مرد	جمع	
ادبیات و علوم انسانی	۳۷	۸	۴۵	۲۴	۱۱	۳۵	۸۰
الهیات و معارف اسلامی	۴۴	۷	۵۱	۱۱	۱	۱۲	۶۳
علوم	۲۶	۱۷	۴۳	۱۳	۶	۱۹	۶۲
علوم اداری و اقتصادی	۳۳	۱۶	۴۹	۱۴	۱۵	۲۹	۷۸
علوم تربیتی و روانشناسی	۱۴	۲	۱۶	۱۵	۳	۱۸	۳۴
علوم ریاضی	۳۶	۱۰	۴۶	۱۴	۳	۱۷	۶۳
علوم ورزشی	۲	۱	۳	۱	۱	۲	۵
کشاورزی	۲۴	۳۷	۶۱	۱۲	۱۷	۲۹	۹۰
معماری و شهرسازی	۰	۵	۵	۱	۱	۲	۷
منابع طبیعی و محیط زیست	۸	۱۱	۱۹	۶	۱	۷	۲۶
مهندسی	۶۱	۲۰۱	۲۶۲	۳۲	۱۱۶	۱۴۸	۴۱۰
<b>جمع</b>	<b>۲۸۵</b>	<b>۳۱۵</b>	<b>۶۰۰</b>	<b>۱۴۳</b>	<b>۱۷۵</b>	<b>۳۱۸</b>	<b>۹۱۸</b>

