

۵-۸-۲ حوزه اداری و مالی

جدول ۵-۸-۲-۱: تعداد اعضای هیات علمی دانشکده علوم ورزشی به تفکیک گروه آموزشی و مرتبه علمی

جمع	استاد		دانشیار		استادیار		مربی		مرتبه علمی / گروه آموزشی
	درصد	نفر	درصد	نفر	درصد	نفر	درصد	نفر	
۴	۰.۰۰	۰	۰.۰۰	۰	۱۳.۶۴	۳	۴.۵۵	۱	تربیت بدنی و علوم ورزشی
۷	۹.۰۹	۲	۱۳.۶۴	۳	۹.۰۹	۲	۰.۰۰	۰	رفتار حرکتی
۱۱	۴.۵۵	۱	۲۲.۷۳	۵	۲۲.۷۳	۵	۰.۰۰	۰	فیزیولوژی ورزشی
۲۲	۱۳.۶۴	۳	۳۶.۳۶	۸	۴۵.۴۵	۱۰	۴.۵۵	۱	جمع

جدول ۵-۸-۲-۲: تعداد اعضای هیات علمی دانشکده علوم ورزشی به تفکیک گروه آموزشی و سابقه خدمت

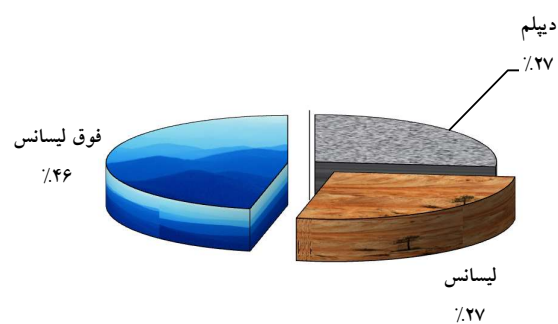
جمع	سابقه خدمت / گروه آموزشی						
	بالای ۲۵ سال	۲۱ تا ۲۵ سال	۱۶ تا ۲۰ سال	۱۱ تا ۱۵ سال	۶ تا ۱۰ سال	زیر ۶ سال	
۴	۰	۱	۲	۰	۰	۱	تربیت بدنی و علوم ورزشی
۷	۱	۱	۱	۱	۱	۲	رفتار حرکتی
۱۱	۱	۴	۳	۰	۱	۲	فیزیولوژی ورزشی
۲۲	۲	۶	۶	۱	۲	۵	جمع

جدول ۵-۲-۳: تعداد کارکنان دانشکده علوم ورزشی به تفکیک مدرک تحصیلی، جنسیت و وضعیت استخدامی

جمع	مرد						زن						جنسیت وضعیت استخدامی مدرک تحصیلی	
	جمع	قراردادی	روزمزد بیمه‌ای	رسمی قطعی	رسمی آزمایشی	پیمانی	جمع	قراردادی	روزمزد بیمه‌ای	رسمی قطعی	رسمی آزمایشی	پیمانی		
۰	۰	۰	۰	۰	۰	۰	۰	۰	۰	۰	۰	۰	۰	زیر دیپلم
۴	۴	۲	۰	۲	۰	۰	۰	۰	۰	۰	۰	۰	۰	دیپلم
۰	۰	۰	۰	۰	۰	۰	۰	۰	۰	۰	۰	۰	۰	فوق دیپلم
۴	۱	۰	۰	۱	۰	۰	۳	۱	۰	۲	۰	۰	۰	لیسانس
۷	۵	۱	۰	۳	۰	۱	۲	۰	۰	۲	۰	۰	۰	فوق لیسانس
۰	۰	۰	۰	۰	۰	۰	۰	۰	۰	۰	۰	۰	۰	دکتری Ph.D.
۱۵	۶	۱	۰	۴	۰	۱	۵	۱	۰	۴	۰	۰	۰	جمع

جدول ۵-۲-۴: تعداد کارکنان دانشکده علوم ورزشی به تفکیک مدرک تحصیلی و سابقه خدمت

جمع	سابقه خدمت						مدرک تحصیلی
	بالای ۲۵ سال	۲۱ تا ۲۵ سال	۱۶ تا ۲۰ سال	۱۱ تا ۱۵ سال	۵ تا ۱۰ سال	زیر ۵ سال	
۰	۰	۰	۰	۰	۰	۰	زیر دیپلم
۴	۱	۱	۰	۱	۱	۰	دیپلم
۰	۰	۰	۰	۰	۰	۰	فوق دیپلم
۴	۰	۲	۰	۱	۱	۰	لیسانس
۷	۰	۱	۲	۴	۰	۰	فوق لیسانس
۰	۰	۰	۰	۰	۰	۰	دکتری Ph.D.
۱۵	۱	۴	۲	۶	۲	۰	جمع



نمودار مربوط به کارکنان دانشکده علوم ورزشی به تفکیک مدرک تحصیلی



شاخص‌های حوزه اداری و مالی دانشکده علوم ورزشی

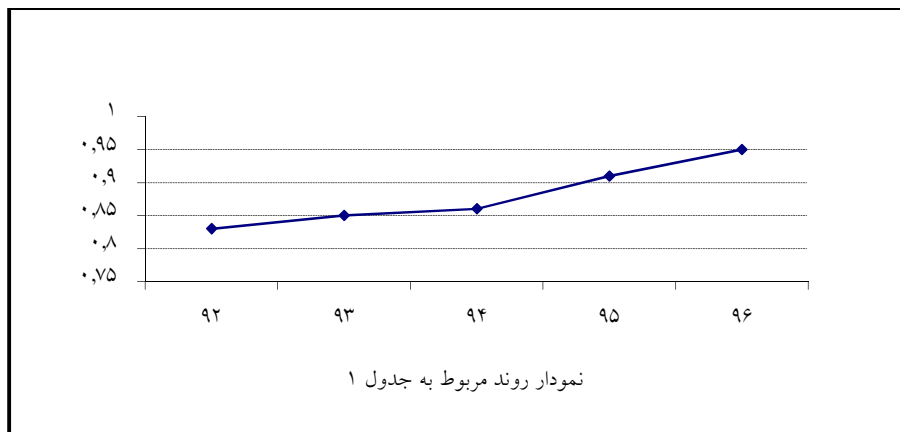
ردیف	فرمول اندازه‌گیری
۱	$\frac{\text{تعداد اعضای هیات علمی با رتبه استادیار به بالا}}{\text{تعداد اعضای هیات علمی}} = \frac{۲۱}{۲۲} = ۰,۹۵$
۲	$\frac{\text{تعداد اعضای هیات علمی با رتبه مربی}}{\text{تعداد اعضای هیات علمی}} = \frac{۱}{۲۲} = ۰,۰۵$
۳	$\frac{\text{تعداد کل کارکنان}}{\text{تعداد اعضای هیات علمی}} = \frac{۱۵}{۲۲} = ۰,۶۸$
۴	$\frac{\text{تعداد دانشجویان جاری}}{\text{تعداد کل کارکنان}} = \frac{۵۳۲}{۱۵} = ۳۵,۴۷$
۵	$\frac{\text{تعداد کارکنان رسمی}}{\text{تعداد کل کارکنان}} = \frac{۱۰}{۱۵} = ۰,۶۷$
۶	$\frac{\text{تعداد کارکنان پیمانی}}{\text{تعداد کل کارکنان}} = \frac{۱}{۱۵} = ۰,۰۷$
۷	$\frac{\text{تعداد کارکنان قراردادی}}{\text{تعداد کل کارکنان}} = \frac{۴}{۱۵} = ۰,۲۷$
۸	$\frac{\text{تعداد کارکنان روزمزد بیمه‌ای}}{\text{تعداد کل کارکنان}} = \frac{۰}{۱۵} = ۰,۰۰$
۹	$\frac{\text{تعداد کارکنان با تحصیلات دیپلم و زیر دیپلم}}{\text{تعداد کل کارکنان}} = \frac{۴}{۱۵} = ۰,۲۷$
۱۰	$\frac{\text{تعداد کارکنان با تحصیلات فوق دیپلم به بالا}}{\text{تعداد کل کارکنان}} = \frac{۱۱}{۱۵} = ۰,۷۳$
۱۱	$\frac{\text{سطح زیربنای دانشکده}}{\text{تعداد دانشجویان جاری}} = \frac{۶۰۰۰}{۵۳۲} = ۱۱,۲۸$



روند شاخص‌های برگزیده دانشکده علوم ورزشی

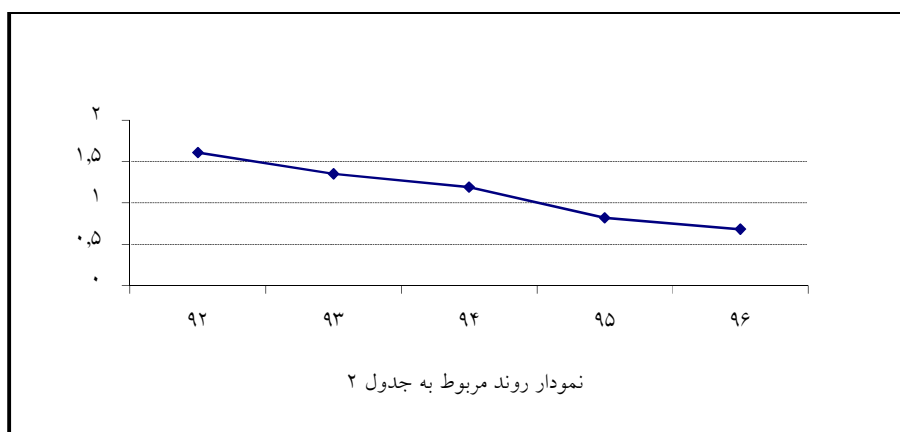
جدول ۱:

سال	شاخص
۹۶	$\frac{۲۱}{۲۲} = ۰.۹۵$
۹۵	$\frac{۲۰}{۲۲} = ۰.۹۱$
۹۴	$\frac{۱۸}{۲۱} = ۰.۸۶$
۹۳	$\frac{۱۷}{۲۰} = ۰.۸۵$
۹۲	$\frac{۱۵}{۱۸} = ۰.۸۳$
تعداد اعضای هیات علمی با رتبه استادیار به بالا تعداد اعضای هیات علمی	



جدول ۲:

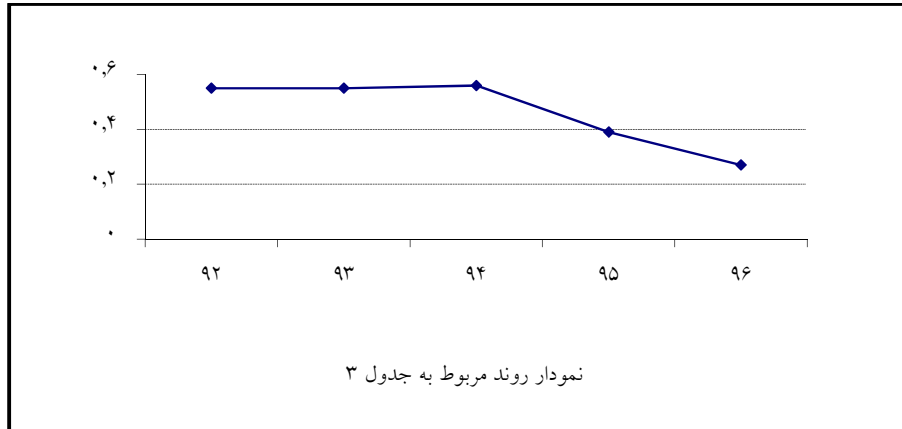
سال	شاخص
۹۶	$\frac{۱۵}{۲۲} = ۰.۶۸$
۹۵	$\frac{۱۸}{۲۲} = ۰.۸۲$
۹۴	$\frac{۲۵}{۲۱} = ۱.۱۹$
۹۳	$\frac{۲۷}{۲۰} = ۱.۳۵$
۹۲	$\frac{۲۹}{۱۸} = ۱.۶۱$
تعداد کل کارکنان تعداد اعضای هیات علمی	





جدول ۳:

سال					شاخص
۹۶	۹۵	۹۴	۹۳	۹۲	
$\frac{۴}{۱۵} = ۰.۲۷$	$\frac{۷}{۱۸} = ۰.۳۹$	$\frac{۱۴}{۲۵} = ۰.۵۶$	$\frac{۱۵}{۲۷} = ۰.۵۵$	$\frac{۱۶}{۲۹} = ۰.۵۵$	تعداد کارکنان با تحصیلات دیپلم و زیر دیپلم تعداد کل کارکنان



جدول ۴:

سال					شاخص
۹۶	۹۵	۹۴	۹۳	۹۲	
$\frac{۱۱}{۱۵} = ۰.۷۳$	$\frac{۱۱}{۱۸} = ۰.۶۱$	$\frac{۱۱}{۲۵} = ۰.۴۴$	$\frac{۱۲}{۲۷} = ۰.۴۴$	$\frac{۱۳}{۲۹} = ۰.۴۵$	تعداد کارکنان با تحصیلات فوق دیپلم به بالا تعداد کل کارکنان

