

## ۵-۶-۲ حوزه اداری و مالی

جدول ۵-۶-۲-۱: تعداد اعضای هیات علمی دانشکده علوم تربیتی و روانشناسی به تفکیک گروه آموزشی و مرتبه علمی

گروه آموزشی	مرتبه علمی		مربی		استادیار		دانشیار		استاد	
	نفر	درصد	نفر	درصد	نفر	درصد	نفر	درصد	نفر	درصد
روانشناسی	۱	۲،۷۸	۳	۸،۳۳	۵	۱۳،۸۹	۳	۸،۳۳	۱۲	۸،۳۳
علم اطلاعات و دانش شناسی	۰	۰،۰۰	۵	۱۳،۸۹	۱	۲،۷۸	۰	۰،۰۰	۶	۰،۰۰
علوم تربیتی	۰	۰،۰۰	۶	۱۶،۶۷	۱۰	۲۷،۷۸	۲	۵،۵۶	۱۸	۵،۵۶
<b>جمع</b>	<b>۱</b>	<b>۲،۷۸</b>	<b>۱۴</b>	<b>۳۸،۸۹</b>	<b>۱۶</b>	<b>۴۴،۴۴</b>	<b>۵</b>	<b>۱۳،۸۹</b>	<b>۳۶</b>	<b>۱۳،۸۹</b>

جدول ۵-۶-۲-۲: تعداد اعضای هیات علمی دانشکده علوم تربیتی و روانشناسی به تفکیک گروه آموزشی و سابقه خدمت

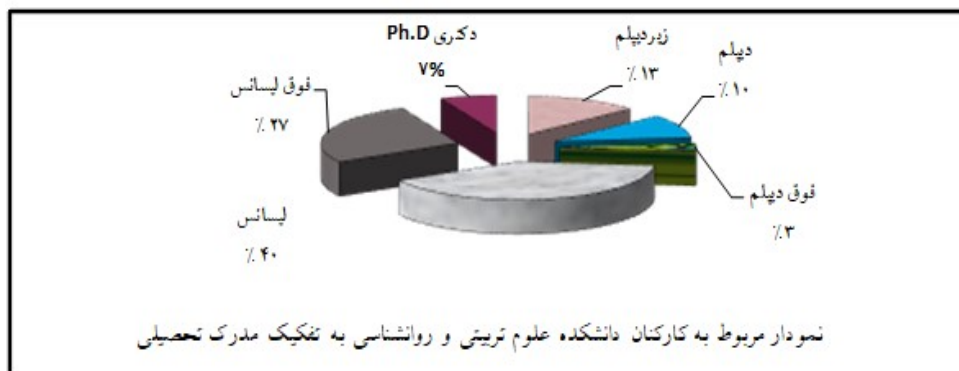
گروه آموزشی	سابقه خدمت						
	زیر ۶ سال	تا ۶ سال	تا ۱۱ سال	تا ۱۶ سال	تا ۲۱ سال	بالای ۲۵ سال	جمع
روانشناسی	۱	۲	۰	۲	۳	۴	۱۲
علم اطلاعات و دانش شناسی	۴	۱	۱	۰	۰	۰	۶
علوم تربیتی	۲	۵	۱	۱	۴	۵	۱۸
<b>جمع</b>	<b>۷</b>	<b>۸</b>	<b>۲</b>	<b>۳</b>	<b>۷</b>	<b>۹</b>	<b>۳۶</b>


جدول ۵-۶-۲-۳: تعداد کارکنان دانشکده علوم تربیتی و روانشناسی به تفکیک مدرک تحصیلی، جنسیت و وضعیت استخدامی

جمع	مرد						زن						جنسیت وضعیت استخدامی مدرک تحصیلی
	جمع	قراردادی	روزمزد بیمه‌ای	رسمی قطعی	رسمی آزمایشی	پیمانی	جمع	قراردادی	روزمزد بیمه‌ای	رسمی قطعی	رسمی آزمایشی	پیمانی	
۴	۴	۰	۳	۱	۰	۰	۰	۰	۰	۰	۰	۰	زیر دیپلم
۳	۰	۰	۰	۰	۰	۰	۳	۲	۰	۱	۰	۰	دیپلم
۱	۱	۱	۰	۰	۰	۰	۰	۰	۰	۰	۰	۰	فوق دیپلم
۱۲	۷	۲	۰	۳	۰	۲	۵	۲	۰	۰	۰	۳	لیسانس
۸	۴	۱	۰	۲	۰	۱	۴	۰	۰	۴	۰	۰	فوق لیسانس
۲	۲	۰	۰	۲	۰	۰	۰	۰	۰	۰	۰	۰	دکتری Ph.D.
۳۰	۱۸	۴	۳	۸	۰	۳	۱۲	۴	۰	۵	۰	۳	جمع

جدول ۵-۶-۲-۴: تعداد کارکنان دانشکده علوم تربیتی و روانشناسی به تفکیک مدرک تحصیلی و سابقه خدمت

جمع	سابقه خدمت						مدرک تحصیلی
	بالای ۲۵ سال	۲۱ تا ۲۵ سال	۱۶ تا ۲۰ سال	۱۱ تا ۱۵ سال	۵ تا ۱۰ سال	زیر ۵ سال	
۴	۱	۰	۱	۲	۰	۰	زیر دیپلم
۳	۰	۰	۱	۰	۲	۰	دیپلم
۱	۰	۰	۰	۱	۰	۰	فوق دیپلم
۱۲	۰	۱	۱	۳	۷	۰	لیسانس
۸	۰	۵	۰	۳	۰	۰	فوق لیسانس
۲	۱	۱	۰	۰	۰	۰	دکتری Ph.D.
۳۰	۲	۷	۳	۹	۹	۰	جمع





## شاخص‌های حوزه اداری و مالی دانشکده علوم تربیتی و روانشناسی

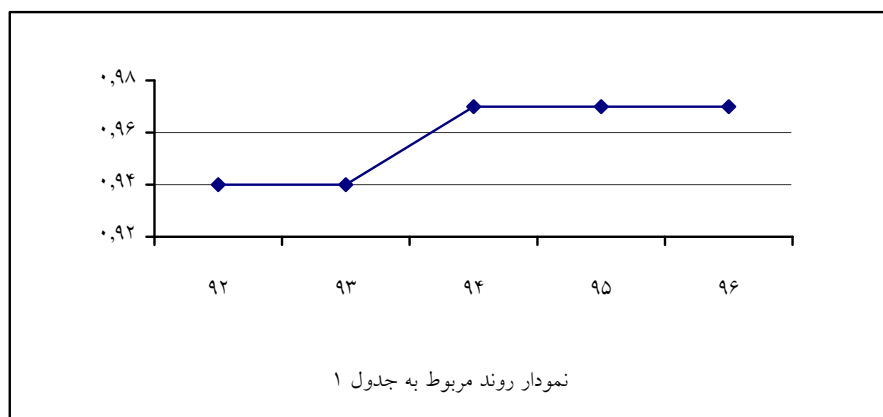
ردیف	فرمول اندازه‌گیری
۱	$0.97 = \frac{35}{36} = \frac{\text{تعداد اعضای هیات علمی با رتبه استادیار به بالا}}{\text{تعداد اعضای هیات علمی}}$
۲	$0.03 = \frac{1}{36} = \frac{\text{تعداد اعضای هیات علمی با رتبه مربی}}{\text{تعداد اعضای هیات علمی}}$
۳	$0.83 = \frac{30}{36} = \frac{\text{تعداد کل کارکنان}}{\text{تعداد اعضای هیات علمی}}$
۴	$60 = \frac{1800}{30} = \frac{\text{تعداد دانشجویان جاری}}{\text{تعداد کل کارکنان}}$
۵	$0.43 = \frac{13}{30} = \frac{\text{تعداد کارکنان رسمی}}{\text{تعداد کل کارکنان}}$
۶	$0.20 = \frac{6}{30} = \frac{\text{تعداد کارکنان پیمانی}}{\text{تعداد کل کارکنان}}$
۷	$0.27 = \frac{8}{30} = \frac{\text{تعداد کارکنان قراردادی}}{\text{تعداد کل کارکنان}}$
۸	$0.10 = \frac{3}{30} = \frac{\text{تعداد کارکنان روزمزد بیمه‌ای}}{\text{تعداد کل کارکنان}}$
۹	$0.23 = \frac{7}{30} = \frac{\text{تعداد کارکنان با تحصیلات دیپلم و زیر دیپلم}}{\text{تعداد کل کارکنان}}$
۱۰	$0.97 = \frac{23}{30} = \frac{\text{تعداد کارکنان با تحصیلات فوق دیپلم به بالا}}{\text{تعداد کل کارکنان}}$
۱۱	$0.63 = \frac{10140}{1800} = \frac{\text{سطح زیربنای دانشکده}}{\text{تعداد دانشجویان جاری}}$



## روند شاخص‌های برگزیده دانشکده علوم تربیتی و روانشناسی

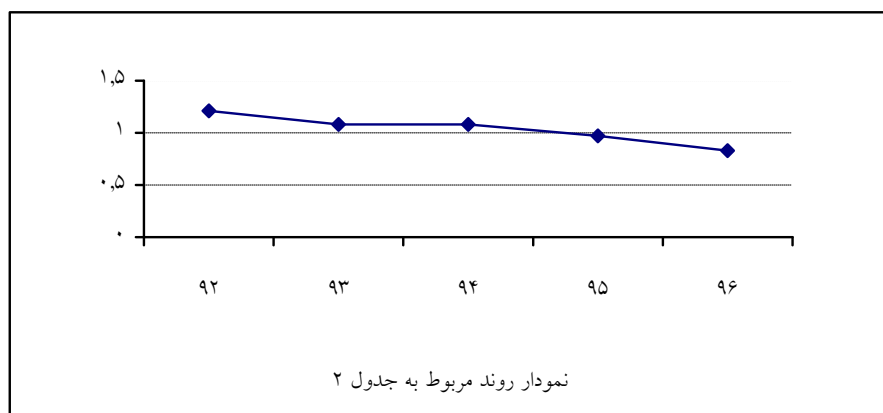
جدول ۱:

۹۶	۹۵	۹۴	۹۳	۹۲	سال	شاخص
$\frac{۳۵}{۳۶} = ۰.۹۷$	$\frac{۳۵}{۳۶} = ۰.۹۷$	$\frac{۳۵}{۳۶} = ۰.۹۷$	$\frac{۳۳}{۳۵} = ۰.۹۴$	$\frac{۳۱}{۳۳} = ۰.۹۴$		$\frac{\text{تعداد اعضای هیات علمی با رتبه استادیار به بالا}}{\text{تعداد اعضای هیات علمی}}$



جدول ۲:

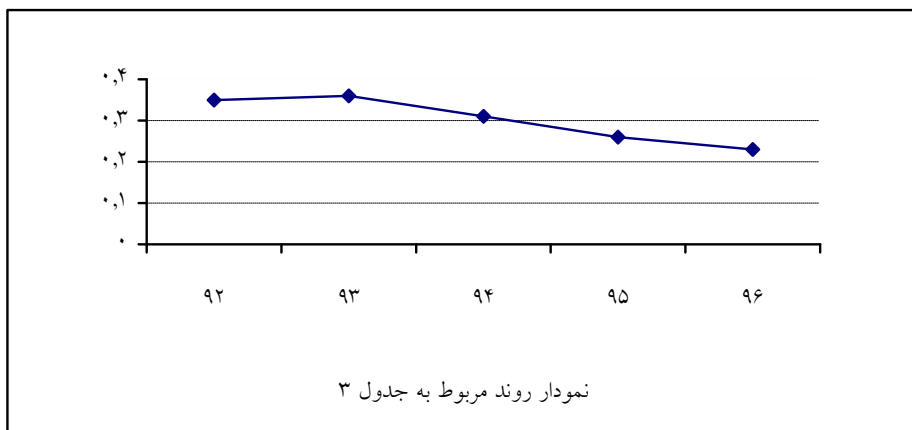
۹۶	۹۵	۹۴	۹۳	۹۲	سال	شاخص
$\frac{۳۰}{۳۶} = ۰.۸۳$	$\frac{۳۵}{۳۶} = ۰.۹۷$	$\frac{۳۹}{۳۶} = ۱.۰۸$	$\frac{۳۸}{۳۵} = ۱.۰۸$	$\frac{۴۰}{۳۳} = ۱.۲۱$		$\frac{\text{تعداد کل کارکنان}}{\text{تعداد اعضای هیات علمی}}$





جدول ۳:

سال					شاخص
۹۶	۹۵	۹۴	۹۳	۹۲	
تعداد کارکنان با تحصیلات دیپلم و زیر					
دیپلم					
تعداد کل کارکنان					
$\frac{7}{30} = 0.23$	$\frac{9}{35} = 0.26$	$\frac{12}{39} = 0.31$	$\frac{14}{38} = 0.36$	$\frac{14}{40} = 0.35$	



جدول ۴:

سال					شاخص
۹۶	۹۵	۹۴	۹۳	۹۲	
تعداد کارکنان با تحصیلات فوق دیپلم					
به بالا					
تعداد کل کارکنان					
$\frac{23}{30} = 0.77$	$\frac{26}{35} = 0.74$	$\frac{27}{39} = 0.69$	$\frac{24}{38} = 0.63$	$\frac{26}{40} = 0.65$	

