

۵-۱۱-۲ حوزه اداری و مالی

جدول ۵-۱۱-۲:۱: تعداد اعضای هیات علمی دانشکده منابع طبیعی و محیط زیست به تفکیک گروه آموزشی و مرتبه علمی

گروه آموزشی	مرتبه علمی		مربی		استادیار		دانشیار		استاد	
	نفر	درصد	نفر	درصد	نفر	درصد	نفر	درصد	نفر	درصد
شیلات	۰	۰.۰۰	۲	۱۳.۳۳	۰	۰.۰۰	۰	۰.۰۰	۰	۰.۰۰
محیط زیست	۰	۰.۰۰	۳	۲۰.۰۰	۰	۰.۰۰	۰	۰.۰۰	۰	۰.۰۰
مدیریت مناطق خشک و بیابانی	۰	۰.۰۰	۲	۱۳.۳۳	۰	۰.۰۰	۱	۶.۶۷	۳	۲۰.۰۰
مرتع و آبخیزداری	۰	۰.۰۰	۴	۲۶.۶۷	۲	۱۳.۳۳	۱	۶.۶۷	۷	۴۶.۶۷
جمع	۰	۰.۰۰	۱۱	۷۳.۳۳	۲	۱۳.۳۳	۲	۱۳.۳۳	۱۵	۱۰۰.۰۰

جدول ۵-۱۱-۲:۲: تعداد اعضای هیات علمی دانشکده منابع طبیعی و محیط زیست به تفکیک گروه آموزشی و سابقه خدمت

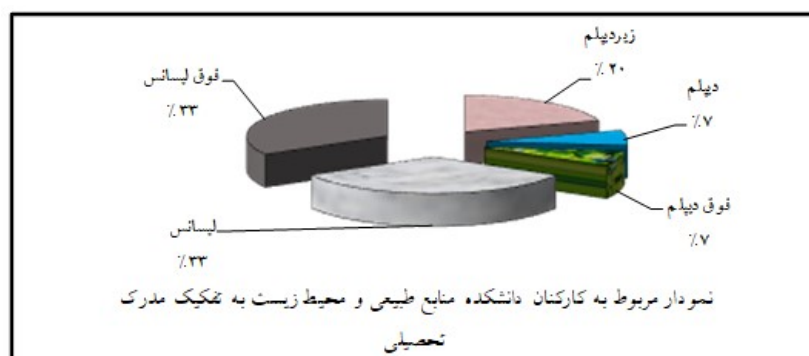
گروه آموزشی	سابقه خدمت					
	زیر ۶ سال	۶ تا ۱۰ سال	۱۱ تا ۱۵ سال	۱۶ تا ۲۰ سال	۲۱ تا ۲۵ سال	بالای ۲۵ سال
شیلات	۲	۰	۰	۰	۰	۰
محیط زیست	۳	۰	۰	۰	۰	۰
مدیریت مناطق خشک و بیابانی	۰	۱	۱	۱	۰	۰
مرتع و آبخیزداری	۲	۳	۱	۱	۰	۰
جمع	۷	۴	۲	۲	۰	۰


جدول ۵-۱۱-۲-۳: تعداد کارکنان دانشکده منابع طبیعی و محیط زیست به تفکیک مدرک تحصیلی، جنسیت و وضعیت استخدامی

جمع	مرد						زن						جنسیت وضعیت استخدامی مدرک تحصیلی	
	جمع	قراردادی	روزمزد بیمه‌ای	رسمی قطعی	رسمی آزمایشی	پیمانی	جمع	قراردادی	روزمزد بیمه‌ای	رسمی قطعی	رسمی آزمایشی	پیمانی		
۳	۳	۰	۳	۰	۰	۰	۰	۰	۰	۰	۰	۰	۰	زیر دیپلم
۱	۱	۱	۰	۰	۰	۰	۰	۰	۰	۰	۰	۰	۰	دیپلم
۱	۱	۱	۰	۰	۰	۰	۰	۰	۰	۰	۰	۰	۰	فوق دیپلم
۵	۴	۰	۰	۳	۰	۱	۱	۰	۰	۱	۰	۰	۰	لیسانس
۵	۳	۱	۰	۲	۰	۰	۲	۰	۰	۱	۰	۱	۱	فوق لیسانس
۰	۰	۰	۰	۰	۰	۰	۰	۰	۰	۰	۰	۰	۰	دکتری Ph.D.
۱۵	۱۲	۳	۳	۵	۰	۱	۳	۰	۰	۲	۰	۱	۱	جمع

جدول ۵-۱۱-۲-۴: تعداد کارکنان دانشکده منابع طبیعی و محیط زیست به تفکیک مدرک تحصیلی و سابقه خدمت


جمع	سابقه خدمت						مدرک تحصیلی
	بالای ۲۵ سال	۲۱ تا ۲۵ سال	۱۶ تا ۲۰ سال	۱۱ تا ۱۵ سال	۵ تا ۱۰ سال	زیر ۵ سال	
۳	۰	۰	۰	۳	۰	۰	زیر دیپلم
۱	۰	۰	۰	۰	۱	۰	دیپلم
۱	۰	۰	۰	۱	۰	۰	فوق دیپلم
۵	۰	۳	۱	۱	۰	۰	لیسانس
۵	۰	۲	۱	۰	۱	۱	فوق لیسانس
۰	۰	۰	۰	۰	۰	۰	دکتری Ph.D.
۱۵	۰	۵	۲	۵	۲	۱	جمع





شاخص‌های حوزه اداری و مالی دانشکده منابع طبیعی و محیط زیست

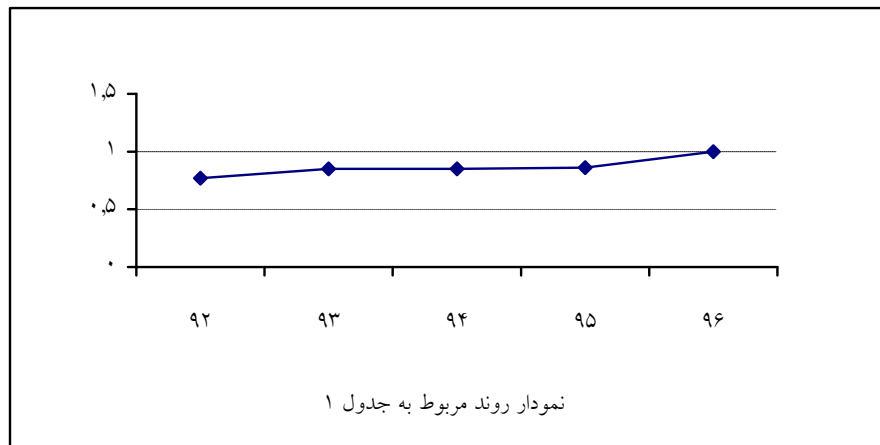
ردیف	فرمول اندازه‌گیری
۱	$\frac{\text{تعداد اعضای هیات علمی با رتبه استادیار به بالا}}{\text{تعداد اعضای هیات علمی}} = \frac{۱۵}{۱۵} = ۱,۰۰۰$
۲	$\frac{\text{تعداد اعضای هیات علمی با رتبه مربی}}{\text{تعداد اعضای هیات علمی}} = \frac{۰}{۱۵} = ۰,۰۰۰$
۳	$\frac{\text{تعداد کل کارکنان}}{\text{تعداد اعضای هیات علمی}} = \frac{۱۵}{۱۵} = ۱,۰۰۰$
۴	$\frac{\text{تعداد دانشجویان جاری}}{\text{تعداد کل کارکنان}} = \frac{۴۹۱}{۱۵} = ۳۲,۷۳$
۵	$\frac{\text{تعداد کارکنان رسمی}}{\text{تعداد کل کارکنان}} = \frac{۷}{۱۵} = ۰,۴۷$
۶	$\frac{\text{تعداد کارکنان پیمانی}}{\text{تعداد کل کارکنان}} = \frac{۲}{۱۵} = ۰,۱۳$
۷	$\frac{\text{تعداد کارکنان قراردادی}}{\text{تعداد کل کارکنان}} = \frac{۳}{۱۵} = ۰,۲۰$
۸	$\frac{\text{تعداد کارکنان روزمزد بیمه‌ای}}{\text{تعداد کل کارکنان}} = \frac{۳}{۱۵} = ۰,۲۰$
۹	$\frac{\text{تعداد کارکنان با تحصیلات دیپلم و زیر دیپلم}}{\text{تعداد کل کارکنان}} = \frac{۴}{۱۵} = ۰,۲۷$
۱۰	$\frac{\text{تعداد کارکنان با تحصیلات فوق دیپلم به بالا}}{\text{تعداد کل کارکنان}} = \frac{۱۱}{۱۵} = ۰,۷۳$
۱۱	$\frac{\text{سطح زیربنای دانشکده}}{\text{تعداد دانشجویان جاری}} = \frac{۴۱۷۱}{۴۹۱} = ۸,۴۹$



روند شاخص‌های برگزیده دانشکده منابع طبیعی و محیط زیست

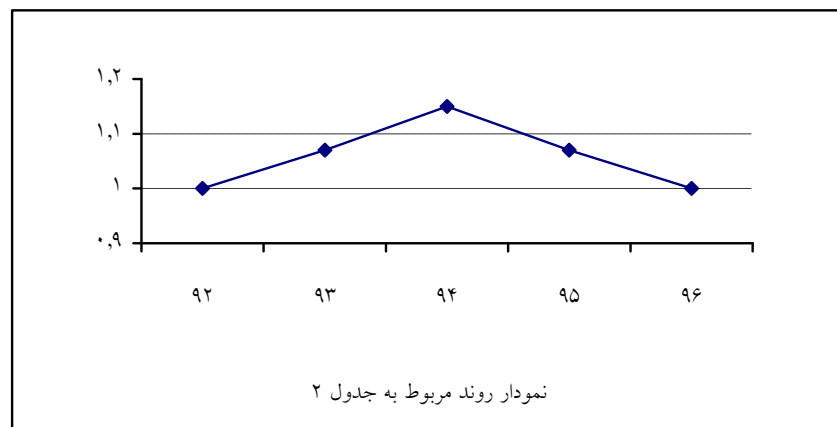
جدول ۱:

سال	شاخص
۹۶	$\frac{15}{15} = 1.00$
۹۵	$\frac{12}{14} = 0.86$
۹۴	$\frac{11}{13} = 0.85$
۹۳	$\frac{12}{14} = 0.85$
۹۲	$\frac{10}{13} = 0.77$



جدول ۲:

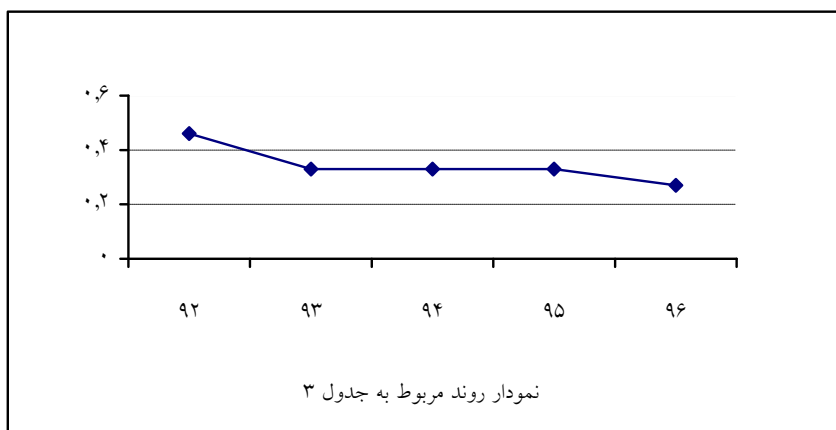
سال	شاخص
۹۶	$\frac{15}{15} = 1.00$
۹۵	$\frac{15}{14} = 1.07$
۹۴	$\frac{15}{13} = 1.15$
۹۳	$\frac{15}{14} = 1.07$
۹۲	$\frac{13}{13} = 1.00$





جدول ۳:

سال					شاخص
۹۶	۹۵	۹۴	۹۳	۹۲	
$\frac{4}{15} = 0.27$	$\frac{5}{15} = 0.33$	$\frac{5}{15} = 0.33$	$\frac{5}{15} = 0.33$	$\frac{6}{13} = 0.46$	تعداد کارکنان با تحصیلات دیپلم و زیر دیپلم
					تعداد کل کارکنان



جدول ۴:

سال					شاخص
۹۶	۹۵	۹۴	۹۳	۹۲	
$\frac{11}{15} = 0.73$	$\frac{10}{15} = 0.67$	$\frac{10}{15} = 0.67$	$\frac{10}{15} = 0.67$	$\frac{7}{13} = 0.54$	تعداد کارکنان با تحصیلات فوق دیپلم به بالا
					تعداد کل کارکنان

