




۵-۳-۲ حوزه اداری و مالی

جدول ۵-۳-۲-۱: تعداد اعضای هیات علمی دانشکده دامپزشکی به تفکیک گروه آموزشی و مرتبه علمی

گروه آموزشی	مرتبه علمی	مربی		استادیار		دانشیار		استاد	
		نفر	درصد	نفر	درصد	نفر	درصد	نفر	درصد
بهداشت مواد غذایی و آبزیان		۰	۰.۰۰	۱	۱.۸۵	۲	۳.۷۰	۲	۳.۷۰
پاتوبیولوژی		۰	۰.۰۰	۳	۵.۵۶	۷	۱۲.۹۶	۴	۷.۴۱
علوم پایه		۰	۰.۰۰	۳	۵.۵۶	۸	۱۴.۸۱	۳	۵.۵۶
علوم درمانگاهی - بهداشت و پیشگیری بیماری‌های دامی		۰	۰.۰۰	۴	۷.۴۱	۱۲	۲۲.۲۲	۵	۹.۲۶
جمع		۰	۰.۰۰	۱۱	۲۰.۳۷	۲۹	۵۳.۷۰	۱۴	۲۵.۹۳

جدول ۵-۳-۲-۲: تعداد اعضای هیات علمی دانشکده دامپزشکی به تفکیک گروه آموزشی و سابقه خدمت

گروه آموزشی	سابقه خدمت	سابقه خدمت					
		زیر ۶ سال	۶ تا ۱۰ سال	۱۱ تا ۱۵ سال	۱۶ تا ۲۰ سال	۲۱ تا ۲۵ سال	بالای ۲۵ سال
بهداشت مواد غذایی و آبزیان		۱	۰	۰	۱	۲	۱
پاتوبیولوژی		۲	۳	۳	۰	۳	۳
علوم پایه		۱	۵	۰	۰	۶	۲
علوم درمانگاهی - بهداشت و پیشگیری بیماری‌های دامی		۱	۷	۲	۲	۴	۵
جمع		۵	۱۵	۵	۳	۱۵	۱۱

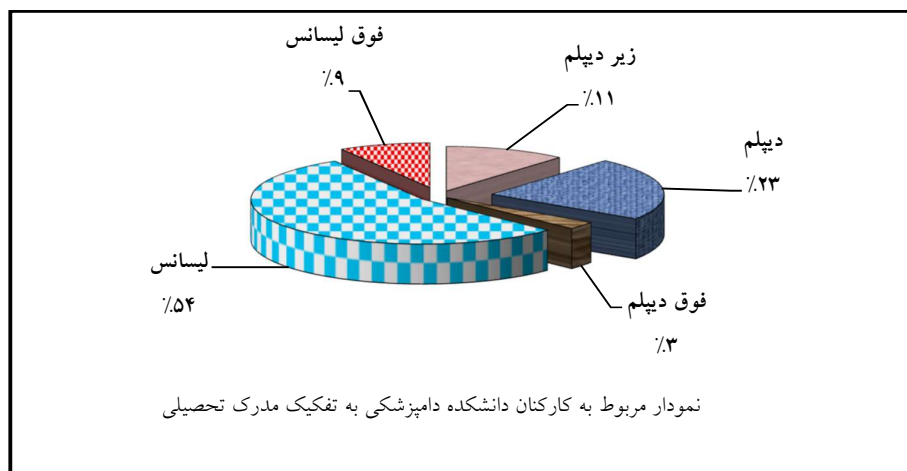



جدول ۳-۲-۳-۵: تعداد کارکنان دانشکده دامپزشکی به تفکیک مدرک تحصیلی، جنسیت و وضعیت استخدامی

جمع	مرد							زن					جنسیت وضعیت استخدامی مدرک تحصیلی	
	جمع	قراردادی	طرح خدمات نیروی انسانی	روزمزد بیمه‌ای	رسمی قطعی	رسمی آزمایشی	پیمانی	جمع	قراردادی	روزمزد بیمه‌ای	رسمی قطعی	رسمی آزمایشی		پیمانی
۴	۴	۰	۰	۲	۲	۰	۰	۰	۰	۰	۰	۰	۰	زیر دیپلم
۸	۷	۰	۰	۳	۳	۱	۰	۱	۰	۰	۱	۰	۰	دیپلم
۱	۱	۱	۰	۰	۰	۰	۰	۰	۰	۰	۰	۰	۰	فوق دیپلم
۱۹	۱۴	۶	۱	۰	۴	۰	۳	۵	۲	۰	۱	۰	۲	لیسانس
۳	۰	۰	۰	۰	۰	۰	۰	۳	۰	۰	۲	۰	۱	فوق لیسانس
۰	۰	۰	۰	۰	۰	۰	۰	۰	۰	۰	۰	۰	۰	دکتری Ph.D.
۳۵	۲۶	۷	۱	۵	۹	۱	۳	۹	۲	۰	۴	۰	۳	جمع

جدول ۴-۲-۳-۵: تعداد کارکنان دانشکده دامپزشکی به تفکیک مدرک تحصیلی و سابقه خدمت

جمع	سابقه خدمت						مدرک تحصیلی
	بالای ۲۵ سال	۲۱ تا ۲۵ سال	۱۶ تا ۲۰ سال	۱۱ تا ۱۵ سال	۵ تا ۱۰ سال	زیر ۵ سال	
۴	۰	۱	۱	۲	۰	۰	زیر دیپلم
۸	۰	۱	۴	۳	۰	۰	دیپلم
۱	۰	۰	۰	۱	۰	۰	فوق دیپلم
۱۹	۰	۱	۳	۷	۷	۱	لیسانس
۳	۰	۰	۲	۰	۱	۰	فوق لیسانس
۰	۰	۰	۰	۰	۰	۰	دکتری Ph.D.
۳۵	۰	۳	۱۰	۱۳	۸	۱	جمع





شاخص‌های حوزه اداری و مالی دانشکده دامپزشکی

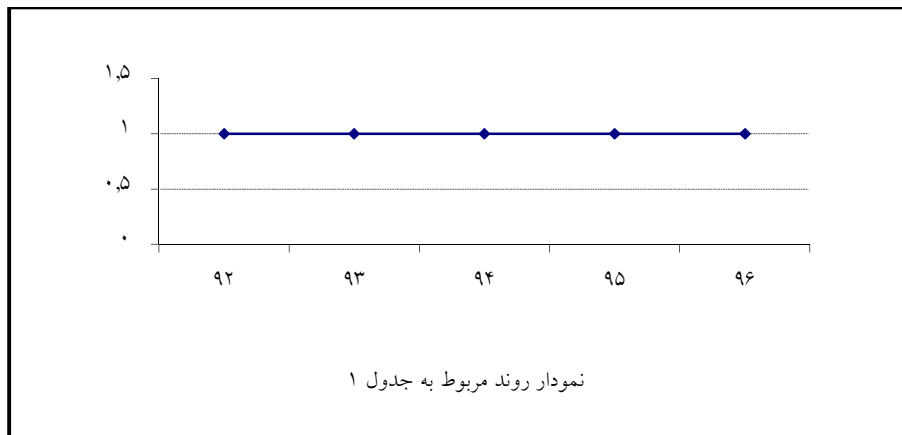
فرمول اندازه‌گیری		ردیف
$۱,۰۰۰ = \frac{۵۴}{۵۴} =$	تعداد اعضای هیات علمی با رتبه استادیار به بالا تعداد اعضای هیات علمی	۱
$۰,۰۰۰ = \frac{۰}{۵۴} =$	تعداد اعضای هیات علمی با رتبه مربی تعداد اعضای هیات علمی	۲
$۰,۶۵ = \frac{۳۵}{۵۴} =$	تعداد کل کارکنان تعداد اعضای هیات علمی	۳
$۲۱,۸۰ = \frac{۷۶۳}{۳۵} =$	تعداد دانشجویان جاری تعداد کل کارکنان	۴
$۰,۴۰ = \frac{۱۴}{۳۵} =$	تعداد کارکنان رسمی تعداد کل کارکنان	۵
$۰,۱۷ = \frac{۶}{۳۵} =$	تعداد کارکنان پیمانی تعداد کل کارکنان	۶
$۰,۲۶ = \frac{۹}{۳۵} =$	تعداد کارکنان قراردادی تعداد کل کارکنان	۷
$۰,۱۴ = \frac{۵}{۳۵} =$	تعداد کارکنان روزمزد بیمه‌ای تعداد کل کارکنان	۸
$۰,۳۴ = \frac{۱۲}{۳۵} =$	تعداد کارکنان با تحصیلات دیپلم و زیر دیپلم تعداد کل کارکنان	۹
$۰,۶۶ = \frac{۲۳}{۳۵} =$	تعداد کارکنان با تحصیلات فوق دیپلم به بالا تعداد کل کارکنان	۱۰
$۲۲,۸۰ = \frac{۱۷۴۰۰}{۷۶۳} =$	سطح زیربنای دانشکده تعداد دانشجویان جاری	۱۱



روند شاخص های برگزیده دانشکده دامپزشکی

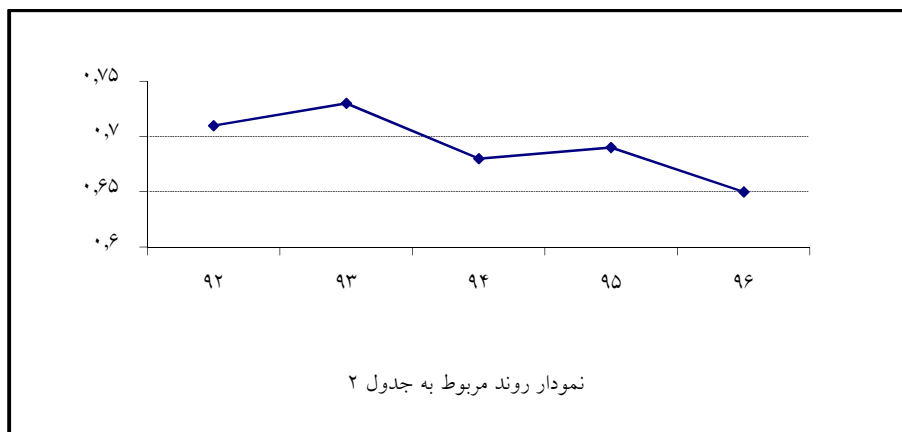
جدول ۱:

سال					شاخص
۹۶	۹۵	۹۴	۹۳	۹۲	
$\frac{۵۴}{۵۴} = ۱.۰۰$	$\frac{۵۴}{۵۴} = ۱.۰۰$	$\frac{۵۶}{۵۶} = ۱.۰۰$	$\frac{۵۶}{۵۶} = ۱.۰۰$	$\frac{۵۲}{۵۲} = ۱.۰۰$	تعداد اعضای هیات علمی با رتبه استادیار به بالا
					تعداد اعضای هیات علمی



جدول ۲:

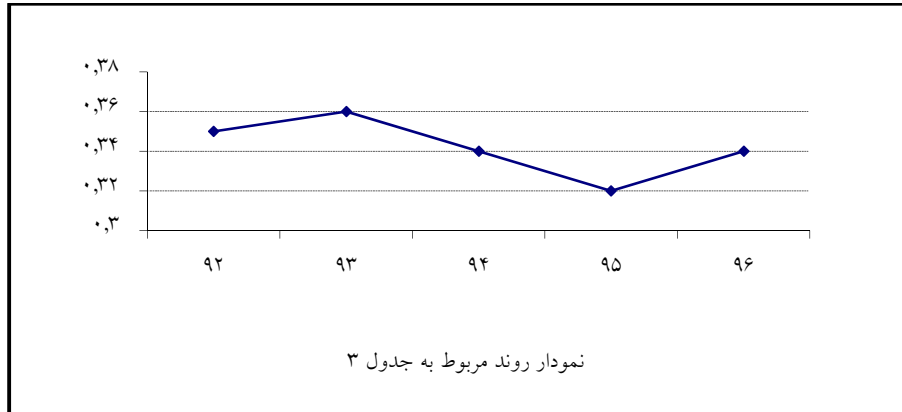
سال					شاخص
۹۶	۹۵	۹۴	۹۳	۹۲	
$\frac{۳۵}{۵۴} = ۰.۶۵$	$\frac{۳۷}{۵۴} = ۰.۶۹$	$\frac{۳۸}{۵۶} = ۰.۶۸$	$\frac{۴۱}{۵۶} = ۰.۷۳$	$\frac{۳۷}{۵۲} = ۰.۷۱$	تعداد کل کارکنان
					تعداد اعضای هیات علمی





جدول ۳:

سال					شاخص
۹۶	۹۵	۹۴	۹۳	۹۲	
$\frac{۱۲}{۳۵} = ۰.۳۴$	$\frac{۱۲}{۳۷} = ۰.۳۲$	$\frac{۱۳}{۳۸} = ۰.۳۴$	$\frac{۱۵}{۴۱} = ۰.۳۶$	$\frac{۱۳}{۳۷} = ۰.۳۵$	تعداد کارکنان با تحصیلات دیپلم و زیر دیپلم
					تعداد کل کارکنان



جدول ۴:

سال					شاخص
۹۶	۹۵	۹۴	۹۳	۹۲	
$\frac{۲۳}{۳۵} = ۰.۶۶$	$\frac{۲۵}{۳۷} = ۰.۶۷$	$\frac{۲۵}{۳۸} = ۰.۶۶$	$\frac{۲۶}{۴۱} = ۰.۶۳$	$\frac{۲۴}{۳۷} = ۰.۶۵$	تعداد کارکنان با تحصیلات فوق دیپلم به بالا
					تعداد کل کارکنان

