




۲-۳-۴ مدیریت تربیت بدنی

جدول ۲-۳-۴:۱: تعداد دانشجویان شرکت کننده در مسابقات ورزشی درون دانشگاه (مسابقات تیم‌های داخل دانشگاه) به تفکیک

رشته ورزشی و جنسیت


جمع	مرد	زن	جنسیت رشته ورزشی
۵۳	۰	۵۳	ایروبیک ماراتن
۱۶	۰	۱۶	بدمیتون
۳۳	۳۳	۰	بسکتبال ۳ نفره
۲۴	۲۴	۰	پاورلیفتینگ
۱۰۲	۲۲	۸۰	پرتاب پنالتی بسکتبال
۲۷۲	۱۸۴	۸۸	پرتاب دارت
۲۴۷	۱۷۰	۷۷	پینت بال
۱۴۵	۱۱۶	۲۹	تنیس روی میز
۵۰	۳۹	۱۱	تیر و کمان
۹۹	۷۴	۲۵	تیراندازی - تفنگ
۳۲	۰	۳۲	چرخ تانک
۷۹	۶۳	۱۶	دو میدانی
۳۵	۳۵	۰	دو همگانی
۳۶	۱۵	۲۱	شنا
۴۰	۰	۴۰	طناب زنی
۱۰۰	۰	۱۰۰	طناب کشی
۴۵	۴۵	۰	فوتبال ایستاده
۱۰۴	۱۰۴	۰	فوتبال دستی
۱۱۰	۸۰	۳۰	فوتسال
۱۳	۱۳	۰	قویترین مردان خوابگاه
۱۶	۰	۱۶	لی لی تعادل
۸۰	۸۰	۰	مچ اندازی
۶۴	۶۴	۰	والیبال
۱۷۹۵	۱۱۶۱	۶۳۴	جمع



جدول ۲-۳-۴: میزان ساعات فعالیت‌های فوق برنامه* ارائه شده برای دانشجویان در هفته به تفکیک دانشکده و جنسیت

جمع	مرد	زن	جنسیت دانشکده
۲۵	۱۷	۸	ادبیات و علوم انسانی
۷	۳	۴	الهیات و معارف اسلامی
۳۴	۱۹	۱۵	تربیت بدنی و علوم ورزشی
۸	۴	۴	دامپزشکی
۸	۵	۳	علوم
۸	۵	۳	علوم اداری و اقتصادی
۱۴	۸	۶	علوم تربیتی و روانشناسی
۹	۶	۳	علوم ریاضی
۹	۵	۴	کشاورزی
۸	۵	۳	معماری و شهرسازی و هنر اسلامی
۸	۵	۳	منابع طبیعی و محیط زیست
۳۰	۲۲	۸	مهندسی
۱۶۸	۱۰۴	۶۴	جمع


* فعالیت‌های اختیاری که خارج برنامه مصوب دوره تحصیلی دانشجویان ارائه می‌گردد.



جدول ۲-۳-۴: میزان ساعات فعالیت‌های فوق برنامه* ارائه شده برای دانشجویان در هفته به تفکیک دانشکده و مقطع تحصیلی

جمع	دکتری Ph.D.	کارشناسی	مقطع تحصیلی دانشکده
۲۵	۰	۲۵	ادبیات و علوم انسانی
۷	۰	۷	الهیات و معارف اسلامی
۳۴	۰	۳۴	تربیت بدنی و علوم ورزشی
۸	۸	۰	دامپزشکی
۸	۰	۸	علوم
۸	۰	۸	علوم اداری و اقتصادی
۱۴	۰	۱۴	علوم تربیتی و روانشناسی
۹	۰	۹	علوم ریاضی
۹	۰	۹	کشاورزی
۸	۰	۸	معماری و شهرسازی و هنر اسلامی
۸	۰	۸	منابع طبیعی و محیط زیست
۳۰	۰	۳۰	مهندسی
۱۶۸	۸	۱۶۰	جمع

* فعالیت‌های اختیاری که خارج برنامه مصوب دوره تحصیلی دانشجویان ارائه می‌گردد.



جدول ۲-۳-۴: آمار کلاس‌های اوقات فراغت به تفکیک رشته ورزشی و نوع شرکت کننده

سایر	کارمند	هیات علمی	دانشجو	نوع شرکت کننده	رشته ورزشی
۱	۵	۴	۲۹		آب درمانی
۱	۷	۱	۴۷		آموزش نجات غریق
۰	۳	۲	۳۰		اسپینینگ
۰	۲	۰	۱۶		اسکواش
۲	۷	۴	۶۳		اصلاح تکنیک شنا
۰	۲	۲	۶۵		ایروبیک
۱	۲	۱	۸		ایروبیک - پیلاتس
۱	۲	۲	۰		بدمیتون
۰	۰	۰	۱۵		بدنسازی
۰	۴	۳	۰		بسکتبال
۶	۱۰	۷	۷۷		پیلاتس
۱	۱	۲	۰		تکواندو
۱	۴	۳	۲۱		تنیس
۰	۱	۲	۰		تنیس روی میز
۰	۱	۰	۶۸		تیراندازی
۰	۰	۰	۴۸		تیراندازی با کمان
۰	۲	۱	۰		ژیمناستیک
۱	۲	۲	۶		شنا ترم ۱ (خردسالان)
۵	۱۱	۸	۱۲۲		شنا ترم ۱ (مقدماتی)
۵	۱۲	۷	۱۱۶		شنا ترم ۲ (کراال سینه و پشت)
۲	۷	۶	۸۶		شنا ترم ۳ (قورباغه)
۱	۹	۶	۶۵		شنا ترم ۴ (پروانه)
۰	۲	۲	۰		فوتبال
۱	۳	۲	۰		فوتسال
۲	۵	۵	۰		کلاس آمادگی جسمانی - اصلاحی
۰	۲	۱	۳۳		نامشخص
۰	۵	۴	۸		والیبال
۳۱	۱۱۱	۷۷	۹۲۳		جمع



جدول ۲-۳-۴: تعداد دفعات استفاده از امکانات تفریحی (استخر و محیط ورزشی) به تفکیک هیات علمی، کارمند

و دانشجو

جمع	دانشجو	کارمند	هیات علمی
۱۲۱۲۰۰	۹۰۲۷۸	۱۷۱۲۷	۱۳۷۹۵

جدول ۲-۳-۴: تعداد شرکت کنندگان در کارگاه / سمینار توسعه فعالیت بدنی به تفکیک جنسیت

جمع	مرد	زن	عنوان
۱۵۵۳	۱۱۴۰	۴۱۳	کارگاه / سمینار توسعه فعالیت های بدنی

جدول ۲-۳-۴: تعداد شرکت کنندگان در فعالیت های ورزشی همگانی و مسابقات ورزشی غیر رسمی

جمع	عنوان
۷۲۰۰	تعداد شرکت کنندگان در فعالیت های ورزش همگانی
۳۸	مسابقات ورزشی غیر رسمی برگزار شده داخل دانشگاه