


۱-۱-۲ مدیریت برنامه ریزی و توسعه آموزش

جدول ۱-۱-۲-۱: تعداد کل واحدهای تدریس شده توسط اعضای هیات علمی به تفکیک دانشکده و مرتبه علمی در نیمسال اول ۹۶-۹۵*

مرتبۀ علمی	دانشکده	مربی	استادیار	دانشیار	استاد	جمع
	ادبیات و علوم انسانی	۴۹	۵۲۴	۳۱۱	۷۲	۹۵۶
	الهیات و معارف اسلامی	۱۲	۳۶۲	۲۱۰	۵۲	۶۳۶
	تربیت بدنی و علوم ورزشی	۱۰	۱۲۲	۶۷	۲۰	۲۱۹
	دامپزشکی	۰	۱۳۴	۲۷۷	۱۱۸	۵۲۹
	علوم	۰	۲۲۱	۲۱۷	۲۶۵	۷۰۳
	علوم اداری و اقتصادی	۴۸	۵۱۵	۲۳۷	۵۹	۸۵۹
	علوم تربیتی و روانشناسی	۱۳	۱۶۰	۱۷۴	۳۴	۳۸۱
	علوم ریاضی	۰	۹۱	۱۲۲	۱۳۰	۳۴۳
	کشاورزی	۱۴	۳۳۷	۲۶۸	۳۲۱	۹۴۰
	معماری و شهرسازی و هنر اسلامی	۰	۵۳	۶	۰	۵۹
	منابع طبیعی و محیط زیست	۱۲	۱۱۶	۴۳	۴۸	۲۱۹
	مهندسی	۰	۶۷۰	۳۲۱	۳۶۹	۱۳۶۰
	مرکز آموزش های الکترونیکی	۰	۳۵	۶۰	۳۰	۱۲۵
	پردیس بین الملل	۰	۴	۱۶	۰	۲۰
	جمع	۱۵۸	۳۳۴۴	۲۳۲۹	۱۵۱۸	۷۳۴۹


* آمار تعداد واحدهای تدریس شده در جدول فوق، مختص اعضای هیات علمی دانشگاه می باشد؛ همچنین دروس رساله، پایان نامه و سمینار در این آمار لحاظ نشده است.



جدول ۲-۱-۱: تعداد کل واحدهای تدریس شده توسط مدرسین مدعو به تفکیک دانشکده در نیمسال اول ۹۵-۹۶


دانشکده	جمع
ادبیات و علوم انسانی	۲۰۹
الهیات و معارف اسلامی	۲۷۶
تربیت بدنی و علوم ورزشی	۱۷۱
دامپزشکی	۲۱
علوم	۲۱۵
علوم اداری و اقتصادی	۲۲۳
علوم تربیتی و روانشناسی	۲۹۵
علوم ریاضی	۷۴
کشاورزی	۲۶۵
معماری و شهرسازی و هنر اسلامی	۷۹
منابع طبیعی و محیط زیست	۶۹
مهندسی	۴۱۳
مرکز آموزش‌های الکترونیکی	۳۸
پردیس بین‌الملل	۱۰
جمع	۲۳۵۸

* آمار تعداد واحدهای تدریس شده در جدول فوق، مختص مدرسین مدعو می‌باشد؛ همچنین دروس رساله، پایان‌نامه و سمینار در این آمار لحاظ نشده است.




جدول ۱-۲-۳: واحدهای حق التدریس (مآزاد بر واحدهای موظف) اعضای هیات علمی و مدرسین مدعو به تفکیک دانشکده، گروه آموزشی و مرتبه علمی "در نیمسال اول ۹۵-۹۶"

جمع	مدرسین مدعو	اعضای هیات علمی				مرتبه علمی	گروه آموزشی	دانشکده
		استاد	دانشیار	استادیار	مربی			
۱۵۷,۱۱	۱۲	۱۳	۶۹,۳۵	۵۲,۴۱	۱۰,۳۵	تاریخ	ادبیات و علوم انسانی	
۳۵۶,۸۲	۵۱	۲۲,۳	۱۲۳,۲۲	۱۶۰,۳	۰	جغرافیا		
۳۱۱,۹۴	۴۹	۱۶,۸۵	۱۱۰,۴۱	۱۰۹,۵۷	۲۶,۱۱	زبان و ادبیات انگلیسی		
۴۶,۷۷	۵	۰	۰	۴۱,۷۷	۰	زبان و ادبیات روسی		
۱۶۲,۲۳	۱۶	۲۱,۱	۸۴,۸۴	۴۰,۲۹	۰	زبان و ادبیات عرب		
۲۲۰,۴۵	۴۸	۳۰,۵	۶۲,۱۱	۷۹,۸۴	۰	زبان و ادبیات فارسی		
۱۳۲,۹۴	۲۰	۰	۱۲,۰۱	۶۹,۲۳	۳۱,۷	زبان و ادبیات فرانسه		
۷۷,۳۵	۹	۰	۳۶	۳۲,۳۵	۰	زبان‌شناسی		
۱۴۱,۷۱	۱۴	۱۰,۲۴	۲۲,۲۴	۹۵,۲۳	۰	علوم اجتماعی		
۱۶۰۷,۳۲	۲۲۴	۱۱۳,۹۹	۵۲۰,۱۸	۶۸۰,۹۹	۶۸,۱۶	جمع		
۱۱۲,۸	۹	۰	۴۰,۶۴	۶۳,۱۶	۰	ادیان و عرفان تطبیقی	الهیات و معارف اسلامی	
۱۱۴,۶۴	۷	۰	۲۹,۹۴	۷۷,۷	۰	تاریخ و تمدن ملل اسلامی		
۱۶۷,۷۶	۱۳	۲۳,۹۴	۱۱۶,۷۲	۱۴,۱	۰	علوم قرآن و حدیث		
۱۵۳,۲۴	۱۳	۴۷,۷۴	۴۰,۱۷	۵۲,۳۳	۰	فقه و مبانی حقوق اسلامی		
۱۸۹,۹۹	۲۸	۱۴	۶۶	۶۵,۶۴	۱۶,۳۵	فلسفه و حکمت اسلامی		
۲۳۶,۸۲	۵۲	۰	۱۷,۴۱	۱۶۷,۴۱	۰	معارف اسلامی		
۹۷۵,۲۵	۱۲۲	۸۵,۶۸	۳۱۰,۸۸	۴۴۰,۳۴	۱۶,۳۵	جمع		
۱۳۱,۱	۵۸	۰	۱۷,۲	۵۵,۹	۰	تربیت بدنی عمومی	تربیت بدنی و علوم ورزشی	
۹۴,۱۱	۷	۳۶,۷۹	۱۹,۶۷	۳۰,۶۵	۰	رفتار حرکتی		
۱۵۹,۵۱	۱۱	۱۴,۵۲	۵۰,۱۹	۸۳,۸	۰	فیزیولوژی ورزشی		
۳۸۴,۷۲	۷۶	۵۱,۳۱	۸۷,۰۶	۱۷۰,۳۵	۰	جمع		
۷۷,۰۸	۸	۳۲,۸۹	۲۴,۷۴	۱۱,۴۵	۰	بهداشت مواد غذایی و آبزیان	دامپزشکی	
۱۳۶,۷۱	۱۴	۲۶,۱۳	۶۴,۷۹	۳۱,۷۹	۰	پاتوبیولوژی		
۱۹۴,۴۵	۲۲	۴۰,۳۹	۸۹,۳۵	۴۲,۷۱	۰	علوم پایه		
۲۴۶,۲۵	۲۲	۵۲,۷۷	۱۳۸,۶۹	۳۲,۷۹	۰	علوم درمانگاهی - بهداشت و پیشگیری بیماری‌های دامی		
۶۵۴,۴۹	۶۶	۱۵۲,۱۸	۳۱۷,۵۷	۱۱۸,۷۴	۰	جمع		




جدول ۲-۱-۱-۳: (ادامه)

جمع	مدرسين مدعو	اعضای هیات علمی				مرتبۀ علمی گروه آموزشی	دانشکده
		استاد	دانشیار	استادیار	مربی		
۲۹۶.۲۷	۳۰	۱۱۰.۷۱	۱۰۴.۵۴	۵۱.۰۲	۰	زمین شناسی	علوم
۲۹۷.۳۶	۴۱	۸۷.۲۳	۶۲.۸	۱۰۶.۳۳	۰	زیست شناسی	
۳۶۱.۳۸	۷۴	۱۱۲.۹۹	۹۸.۰۴	۷۶.۳۵	۰	شیمی	
۳۵۳.۲۱	۴۶	۱۳۰.۹۱	۸۴.۶۳	۹۱.۶۷	۰	فیزیک	
۱۳۰۸.۲۲	۱۹۱	۴۴۱.۸۴	۳۵۰.۰۱	۳۲۵.۳۷	۰	جمع	
۲۹۲	۲۹	۳۹.۴۳	۶۶.۴۸	۱۴۷.۴۴	۹.۶۵	اقتصاد	علوم اداری و اقتصادی
۱۵۵.۶۹	۲۵	۰	۶۴.۶۶	۵۰.۳۸	۱۵.۶۵	حسابداری	
۱۹۹.۳	۲۰	۰	۴۱.۲۷	۱۱۷.۱۱	۲۰.۹۲	حقوق	
۱۸۱.۸۵	۱۰	۲۴.۵	۳۷.۵۳	۱۰۹.۸۲	۰	علوم سیاسی	
۲۷۱.۲۸	۴۰	۱۹.۴۱	۵۹.۸۵	۱۵۲.۰۲	۰	مدیریت	
۱۱۰۰.۱۲	۱۲۴	۸۳.۳۴	۲۶۹.۷۹	۵۷۶.۷۷	۴۶.۲۲	جمع	
۲۳۸.۰۷	۶۹	۱۸.۷۹	۷۱.۹۶	۵۸.۸۸	۱۹.۴۴	روانشناسی	علوم تربیتی و روانشناسی
۷۹.۶۵	۱۴	۰	۱۵.۴۵	۵۰.۲	۰	علم اطلاعات و دانش شناسی	
۲۸۵.۷	۴۳	۱۸.۵	۱۳۷.۳۲	۸۶.۸۸	۰	علوم تربیتی	
۶۰۳.۴۲	۱۲۶	۳۷.۲۹	۲۲۴.۷۳	۱۹۵.۹۶	۱۹.۴۴	جمع	
۲۱۴.۵	۲۰	۴۷.۴۹	۱۳۰.۵۱	۱۶.۵	۰	آمار	علوم ریاضی
۱۸۱.۳۶	۳۰	۴۴.۳۳	۵۵.۵۸	۵۱.۴۵	۰	ریاضی کاربردی	
۲۹۱.۰۴	۵۱	۱۲۷.۹۸	۲۲.۹۹	۸۹.۰۷	۰	ریاضی محض	
۶۸۶.۹	۱۰۱	۲۱۹.۸	۲۰۹.۰۸	۱۵۷.۰۲	۰	جمع	
۱۵۷.۵۷	۱۱	۸۵.۱۴	۰	۶۱.۴۳	۰	اقتصاد کشاورزی	کشاورزی
۱۰۱.۷۸	۹	۴۲.۹۹	۲۴.۶۲	۲۵.۱۷	۰	بیوتکنولوژی و به‌نژادی گیاهی	
۱۷۷.۰۴	۲۴	۶۱.۱۵	۸۰.۲۳	۱۱.۶۶	۰	زراعت و اصلاح نباتات	
۱۴۹.۸	۲۲	۴۴.۰۸	۳۴.۸۲	۴۴.۹	۴	علوم باغبانی و مهندسی فضای سبز	
۱۱۰.۲۱	۱۱	۲۳.۸۱	۶۲.۹	۱۲.۵	۰	علوم خاک	
۱۶۵.۶۸	۲۱	۷۷.۳۵	۸.۰۴	۵۹.۲۹	۰	علوم دامی	
۱۵۰.۹۴	۲۵	۵۷.۲۳	۲۳.۱۳	۴۵.۵۸	۰	علوم و صنایع غذایی	
۱۰۸.۱۴	۱۸	۲۲.۱۳	۴۴.۸	۲۳.۲۱	۰	گیاهپزشکی	




جدول ۲-۱-۱-۳: (ادامه)

جمع	مدرسين مدعو	اعضای هیات علمی				مرتبۀ علمی گروه آموزشی	دانشکده
		استاد	دانشیار	استادیار	مربی		
۲۳۵.۲۵	۲۴	۶۱.۶۲	۱۲۴.۶۲	۱۵.۹۴	۹.۰۷	مهندسی آب	کشاورزی (ادامه)
۱۵۹.۳۴	۱۸	۲۴.۶	۲۸.۳	۸۸.۴۴	۰	مهندسی مکانیک بیوسیستم	
۱۵۱۵.۷۵	۱۸۳	۵۰۰.۱	۴۳۱.۴۶	۳۸۸.۱۲	۱۳.۰۷	جمع	
۴۹.۵۵	۱۵	۰	۰	۳۴.۵۵	۰	شهرسازی	معماری و شهرسازی و هنر اسلامی
۸۴.۲۹	۲۰	۰	۹	۵۵.۲۹	۰	معماری	
۱۳۳.۸۴	۳۵	۰	۹	۸۹.۸۴	۰	جمع	
۳	۳					شیلات	منابع طبیعی و محیط زیست
۶۸.۶۳	۷	۰	۰	۶۱.۶۳	۰	محیط زیست	
۶۸.۸۲	۶	۰	۰	۶۲.۸۲	۰	مدیریت مناطق خشک و بیابانی	
۱۲۳.۳۳	۱۱	۴۱.۲۵	۲۹.۴۲	۳۲.۰۹	۹.۵۷	مرتع و آبخیزداری	
۲۶۳.۷۸	۲۷	۴۱.۲۵	۲۹.۴۲	۱۵۶.۵۴	۹.۵۷	جمع	
۵۲۷.۲۶	۵۵	۱۴۶.۶۷	۱۸۰.۰۵	۱۴۵.۵۴	۰	مهندسی برق	مهندسی
۳۲۹.۱۶	۳۱	۴۷.۲۳	۶۱.۷	۱۸۹.۲۳	۰	مهندسی شیمی	
۱۱۹.۳۲	۱۵	۰	۵۱.۴۹	۵۲.۸۳	۰	مهندسی صنایع	
۳۸۴.۱۵	۳۷	۶۵.۹۲	۹۲.۷۸	۱۸۰.۰۳	۸.۴۲	مهندسی عمران	
۴۳۲.۲۳	۳۶	۴۰.۲۹	۵۷.۳۵	۲۹۸.۵۹	۰	مهندسی کامپیوتر	
۲۳۶.۷	۲۲	۸۰.۶۱	۵۴.۱۷	۷۹.۹۲	۰	مهندسی متالورژی و مواد	
۵۷۲.۶۶	۶۱	۲۴۹.۹۳	۱۸۴.۴۶	۷۷.۲۷	۰	مهندسی مکانیک	
۱۰۵۶۰.۲۹	۲۵۷	۲۳۵۷.۴۳	۳۴۴۱.۱۸	۴۳۲۳.۴۵	۱۸۱.۲۳	جمع	



جدول ۱-۱-۲: تعداد برنامه‌های درسی بازنگری شده به تفکیک دانشکده، گروه آموزشی و مقطع تحصیلی

جمع	دکتری Ph.D.	کارشناسی ارشد	کارشناسی	مقطع تحصیلی		دانشکده
				گروه آموزشی		
۴	۰	۴	۰	فقه و مبانی حقوق اسلامی		الهیات و معارف اسلامی
۱	۰	۱	۰	فیزیک		علوم
۱	۰	۰	۱	معماری		معماری و شهرسازی و هنر اسلامی
۶	۰	۵	۱	جمع		




جدول ۲-۱-۱-۵: تعداد رشته‌های تحصیلی جاری به تفکیک گروه تحصیلی و مقطع تحصیلی در سال تحصیلی ۹۵-۹۶

مقطع تحصیلی	گروه تحصیلی				جمع
	کارشناسی	کارشناسی ارشد	دکتری عمومی	دکتری Ph.D.	
علوم انسانی	۲۵	۷۵	-	۴۵	۱۴۵
علوم پایه	۹	۴۱	-	۲۹	۷۹
فنی و مهندسی	۸	۳۸	-	۲۲	۶۸
کشاورزی و دامپزشکی	۱۶	۵۲	۱	۵۱	۱۲۰
هنر	۲	۱	-	-	۳
جمع	۶۰	۲۰۷	۱	۱۴۷	۴۱۵

جدول ۲-۱-۱-۶: تعداد رشته‌های تحصیلی جاری به تفکیک دانشکده و مقطع تحصیلی در سال تحصیلی ۹۵-۹۶


مقطع تحصیلی	دانشکده				جمع
	کارشناسی	کارشناسی ارشد	دکتری عمومی	دکتری Ph.D.	
ادبیات و علوم انسانی	۹	۲۸	-	۱۵	۵۲
الهیات و معارف اسلامی	۵	۱۳	-	۷	۲۵
تربیت بدنی و علوم ورزشی	۱	۶	-	۶	۱۳
دامپزشکی	۲	۶	۱	۱۳	۲۲
علوم	۷	۳۲	-	۲۲	۶۱
علوم اداری و اقتصادی	۷	۱۸	-	۱۰	۳۵
علوم تربیتی و روانشناسی	۳	۱۰	-	۷	۲۰
علوم ریاضی	۲	۹	-	۷	۱۸
کشاورزی	۱۰	۴۲	-	۳۸	۹۰
معماری و شهرسازی و هنر اسلامی	۲	۱	-	-	۳
منابع طبیعی و محیط زیست	۴	۴	-	-	۸
مهندسی	۸	۳۸	-	۲۲	۶۸
جمع	۶۰	۲۰۷	۱	۱۴۷	۴۱۵



۲-۱-۲ گروه استعدادهای درخشان

جدول ۲-۱-۲-۱: تعداد دانشجویان تحصیلات تکمیلی پذیرفته شده از طریق استعداد درخشان (بدون آزمون)

جمع	دکتری Ph.D.	کارشناسی ارشد	مقطع تحصیلی
			دانشکده
۲۵	۶	۱۹	ادبیات و علوم انسانی
۲۰	۴	۱۶	الهیات و معارف اسلامی
۹	۱	۸	تربیت بدنی و علوم ورزشی
۳	۱	۲	دامپزشکی
۲۷	۸	۱۹	علوم
۳۴	۵	۲۹	علوم اداری و اقتصادی
۲۳	۴	۱۹	علوم تربیتی و روانشناسی
۲	۰	۲	علوم ریاضی
۴۳	۱۶	۲۷	کشاورزی
۱	۰	۱	معماری و شهرسازی و هنر اسلامی
۴	۰	۴	منابع طبیعی و محیط زیست
۶۷	۱۳	۵۴	مهندسی
۲۵۸	۵۸	۲۰۰	جمع




جدول ۲-۱-۲: تعداد دانشجویان پذیرفته شده در مقطع کارشناسی با رتبه (در سهمیه) کمتر از ۱۰۰ به تفکیک دانشکده، گروه آموزشی و جنسیت

جمع	مرد	زن	دانشکده	
			جنسیت	گروه آموزشی
۲	۲	۰		حسابداری
۷	۲	۵		حقوق
۸	۰	۸		روانشناسی
۱۷	۴	۱۳	جمع	

جدول ۳-۲-۱-۲: تعداد دانشجویان المپیادی به تفکیک دانشکده و مقطع تحصیلی


جمع	مرد	زن	دانشکده	
			مقطع تحصیلی	دانشکده
۲	۰	۲		ادبیات و علوم انسانی
۲	۰	۲		الهیات و معارف اسلامی
۱۲	۶	۶		علوم
۳	۳	۰		علوم اداری و اقتصادی
۲	۰	۲		علوم تربیتی و روانشناسی
۵	۱	۴		علوم ریاضی
۴	۲	۲		کشاورزی
۱۶	۱۲	۴		مهندسی
۴۶	۲۴	۲۲	جمع	



جدول ۲-۱-۲: تعداد دانشجویان پذیرفته شده در مقطع تحصیلی کارشناسی با رتبه (در سهمیه) کمتر از ۱۰۰۰ در سال


تحصیلی ۹۵-۹۶ به تفکیک دانشکده، گروه آموزشی و جنسیت

جمع	مرد	زن	جنسیت	دانشکده
			گروه آموزشی	
۲۰	۷	۱۳	زبان و ادبیات انگلیسی	ادبیات و علوم انسانی
۷	۰	۷	زبان و ادبیات فارسی	
۲	۰	۲	زبان و ادبیات فرانسه	
۳	۱	۲	علوم اجتماعی	
۱۷	۶	۱۱	فقه و مبانی حقوق اسلامی	الهیات و معارف اسلامی
۱	۰	۱	تربیت بدنی و علوم ورزشی	تربیت بدنی و علوم ورزشی
۱	۰	۱	فیزیک	علوم
۳	۰	۳	اقتصاد	علوم اداری و اقتصادی
۱۲	۵	۷	حسابداری	
۶۰	۲۵	۳۵	حقوق	
۲	۱	۱	علوم سیاسی	
۸	۳	۵	مدیریت	
۶۱	۵	۵۶	روانشناسی	علوم تربیتی و روانشناسی
۲۷	۰	۲۷	علوم تربیتی	
۱	۰	۱	ریاضی کاربردی	علوم ریاضی
۲	۱	۱	شهرسازی	معماری و شهرسازی و هنر اسلامی
۹	۲	۷	معماری	
۲۸	۲۶	۲	مهندسی برق	مهندسی
۵	۲	۳	مهندسی شیمی	
۷	۵	۲	مهندسی صنایع	
۱۲	۱۱	۱	مهندسی عمران	
۱۷	۷	۱۰	مهندسی کامپیوتر	
۱۹	۱۵	۴	مهندسی مکانیک	
۳۲۴	۱۲۲	۲۰۲	جمع	



جدول ۲-۱-۲: آمار کارگاه های برگزار شده آموزشی جهت دانشجویان به تفکیک دانشکده

تعداد	دانشکده
۱	ادبیات و علوم انسانی
۴	الهیات و معارف اسلامی
۰	تربیت بدنی و علوم ورزشی
۰	دامپزشکی
۰	علوم
۰	علوم اداری و اقتصادی
۰	علوم تربیتی و روانشناسی
۲	علوم ریاضی
۰	کشاورزی
۰	معماری و شهرسازی و هنر اسلامی
۰	منابع طبیعی و محیط زیست
۰	مهندسی
۷	جمع



۳-۱-۲ مدیریت نظارت و ارزیابی


جدول ۳-۱-۲-۱: اطلاعات مرتبط با ارزیابی مدرسین (اعضای هیات علمی، مدرسین مدعو، اساتید بازنشسته، کارشناسان آموزشی گروه و دانشجویان دکتری)

تعداد اساتید ارزیابی شده (نیمسال دوم ۹۵-۹۶)	تعداد اساتید ارزیابی شده (نیمسال اول ۹۵-۹۶)	دانشکده
۱۷۷	۲۱۳	ادبیات و علوم انسانی
۱۰۲	۱۲۱	الهیات و معارف اسلامی
۷۴	۷۴	تربیت بدنی و علوم ورزشی
۵۶	۵۸	دامپزشکی
۱۶۲	۱۶۵	علوم
۱۱۳	۱۱۹	علوم اداری و اقتصادی
۹۶	۱۱۷	علوم تربیتی و روانشناسی
۷۸	۸۴	علوم ریاضی
۱۷۱	۱۷۱	کشاورزی
۳۶	۳۴	معماری و شهرسازی و هنر اسلامی
۲۸	۲۷	منابع طبیعی و محیط زیست
۲۳۴	۲۳۹	مهندسی
۴	۴	مرکز آموزش‌های الکترونیکی
۱۳۳۱	۱۴۲۶	جمع




جدول ۱-۲-۳: میانگین نمره ارزیابی کیفیت تدریس مدرسین (اعضای هیات علمی، بازنشستگان و اساتید حق التدریس) در نیمسال اول ۹۵-۹۶ به تفکیک دانشکده و گروه آموزشی

میانگین نمره ارزیابی	گروه آموزشی	دانشکده
۱۹,۰۸	تاریخ	ادبیات و علوم انسانی
۱۸,۷۶	جغرافیا	
۱۸,۶۱	زبان و ادبیات انگلیسی	
۱۸,۷۸	زبان و ادبیات روسی	
۱۸,۷۲	زبان و ادبیات عرب	
۱۸,۵۲	زبان و ادبیات فارسی	
۱۸,۸۵	زبان و ادبیات فرانسه	
۱۸,۹۲	زبان‌شناسی	
۱۸,۳۴	علوم اجتماعی	
۱۸,۵۵	مشترک ادبیات و علوم انسانی	
۱۹,۰۶	ادیان و عرفان تطبیقی	الهیات و معارف اسلامی
۱۸,۵۹	تاریخ و تمدن ملل اسلامی	
۱۸,۷۱	علوم قرآن و حدیث	
۱۸,۷۱	فقه و مبانی حقوق اسلامی	
۱۸,۶۱	فلسفه و حکمت اسلامی	
۱۸,۵۶	معارف اسلامی	
۱۹,۱۴	مشترک الهیات و معارف اسلامی	تربیت بدنی و علوم ورزشی
۱۸,۸۷	تربیت بدنی عمومی	
۱۹,۰۱	رفتار حرکتی	
۱۸,۹۷	فیزیولوژی ورزشی	
۱۸,۷۱	بهداشت مواد غذایی و آبزیان	دامپزشکی
۱۸,۴۱	پاتوبیولوژی	




جدول ۲-۱-۳-۲: (ادامه)

میانگین نمره ارزیابی	گروه آموزشی	دانشکده
۱۸،۴۷	علوم پایه	دامپزشکی
۱۸،۴۵	علوم درمانگاهی - بهداشت و پیشگیری از بیماری‌های دامی	
۱۸،۶۳	زمین شناسی	علوم
۱۸۸۵	زیست شناسی	
۱۸،۹۶	شیمی	
۱۸۸۳	فیزیک	
۱۸،۵۸	مشترک علوم	
۱۸،۵۷	علوم اقتصادی	علوم اداری و اقتصادی
۱۸،۶۱	حسابداری	
۱۸،۹۴	حقوق	
۱۸،۷۳	علوم سیاسی	
۱۸،۵۱	مدیریت	
۱۸،۶۰	روانشناسی	علوم تربیتی و روانشناسی
۱۸۸۳	علم اطلاعات و دانش شناسی	
۱۸۸۶	علوم تربیتی	
۱۸،۹۴	مشترک علوم تربیتی و روانشناسی	
۱۸،۶۹	آمار	علوم ریاضی
۱۹،۲۲	ریاضی کاربردی	
۱۹،۱۰	ریاضی محض	
۱۸،۱۵	مشترک علوم ریاضی	
۱۸۸۶	اقتصاد کشاورزی	کشاورزی
۱۸،۹۳	بیوتکنولوژی و به‌نژادی گیاهی	




جدول ۲-۱-۳-۲: (ادامه)

میانگین نمره ارزیابی	گروه	دانشکده
۱۸.۸۰	زراعت و اصلاح نباتات	کشاورزی
۱۸.۶۷	علوم باغبانی و مهندسی فضای سبز	
۱۸.۹۳	علوم خاک	
۱۸.۹۶	علوم دامی	
۱۸.۷۸	علوم و صنایع غذایی	
۱۸.۷۲	گیاهپزشکی	
۱۸.۳۶	مهندسی مکانیک بیوسیستم	
۱۸.۱۶	مهندسی آب	
۱۸.۵۴	مشترک کشاورزی	
۱۸.۰۶	شهرسازی	
۱۸.۰۵	معماری	
۱۸.۶۴	شیلات	منابع طبیعی و محیط زیست
۱۸.۶۵	محیط زیست	
۱۸.۹۷	مرتع و آبخیزداری	
۱۸.۹۱	مدیریت مناطق خشک و بیابانی	
۱۷.۰۶	مشترک منابع طبیعی و محیط زیست	
۱۸.۲۷	مهندسی برق	مهندسی
۱۸.۶۳	مهندسی شیمی	
۱۸.۱۳	مهندسی صنایع	
۱۸.۳۳	مهندسی عمران	
۱۸.۱۵	مهندسی کامپیوتر	
۱۸.۶۰	مهندسی متالورژی و مواد	
۱۸.۳۰	مهندسی مکانیک	
۱۸.۲۸	مشترک مهندسی	




جدول ۱-۲-۳: میانگین نمره ارزیابی کیفیت تدریس مدرسین (اعضای هیات علمی، بازنشستگان و اساتید حق التدریس) در نیمسال دوم ۹۵-۹۶ به تفکیک دانشکده و گروه آموزشی

میانگین نمره ارزیابی	گروه	دانشکده
۱۸.۸۵	تاریخ	ادبیات و علوم انسانی
۱۸.۸۰	جغرافیا	
۱۸.۵۱	زبان و ادبیات انگلیسی	
۱۹.۱۶	زبان و ادبیات روسی	
۱۸.۸۴	زبان و ادبیات عرب	
۱۸.۶۲	زبان و ادبیات فارسی	
۱۸.۵۱	زبان و ادبیات فرانسه	
۱۸.۹۹	زبان‌شناسی	
۱۸.۲۵	علوم اجتماعی	
۱۸.۴۰	مشترک ادبیات و علوم انسانی	
۱۸.۵۵	ادیان و عرفان تطبیقی	الهیات و معارف اسلامی
۱۸.۵۷	تاریخ و تمدن ملل اسلامی	
۱۸.۵۹	علوم قرآن و حدیث	
۱۸.۸۲	فقه و مبانی حقوق اسلامی	
۱۸.۶۱	فلسفه و حکمت اسلامی	
۱۸.۴۱	معارف اسلامی	
۱۷.۸۱	مشترک الهیات و معارف اسلامی	
۱۸.۹۳	تربیت بدنی عمومی	تربیت بدنی و علوم ورزشی
۱۹.۰۱	رفتار حرکتی	
۱۹.۵۰	فیزیولوژی ورزشی	
۱۸.۸۰	بهداشت مواد غذایی و آبزیان	دامپزشکی
۱۸.۳۵	پاتوبیولوژی	




جدول ۲-۱-۳-۳: (ادامه)

میانگین نمره ارزیابی	گروه	دانشکده
۱۸.۵۰	علوم پایه	دامپزشکی
۱۸.۶۶	علوم درمانگاهی - بهداشت و پیشگیری از بیماری‌های دامی	
۱۸.۸۰	زمین شناسی	علوم
۱۸.۷۸	زیست شناسی	
۱۸.۸۷	شیمی	
۱۸.۳۵	فیزیک	
۱۸.۱۳	مشترک علوم	
۱۸.۵۰	علوم اقتصادی	علوم اداری و اقتصادی
۱۸.۵۴	حسابداری	
۱۸.۹۸	حقوق	
۱۸.۷۹	علوم سیاسی	
۱۸.۵۲	مدیریت	
۱۸.۶۱	روانشناسی	علوم تربیتی و روانشناسی
۱۸.۶۰	علم اطلاعات و دانش شناسی	
۱۸.۶۵	علوم تربیتی	
۱۹.۰۲	مشترک علوم تربیتی و روانشناسی	علوم ریاضی
۱۸.۶۸	آمار	
۱۹.۰۵	ریاضی کاربردی	
۱۹.۰۲	ریاضی محض	
۱۹.۰۳	مشترک علوم ریاضی	
۱۸.۷۸	اقتصاد کشاورزی	کشاورزی
۱۸.۴۶	بیوتکنولوژی و به‌نژادی گیاهی	




جدول ۲-۱-۳-۳: (ادامه)

میانگین نمره ارزیابی	گروه	دانشکده
۱۸،۸۴	زراعت و اصلاح نباتات	کشاورزی
۱۸،۵۶	علوم باغبانی و مهندسی فضای سبز	
۱۸،۵۴	علوم خاک	
۱۸،۶۵	علوم دامی	
۱۸،۶۴	علوم و صنایع غذایی	
۱۸،۶۴	گیاهپزشکی	
۱۸،۱۷	مهندسی مکانیک بیوسیستم	
۱۸،۵۹	مهندسی آب	
۱۸،۶۰	مشترک کشاورزی	
۱۸،۰۵	شهرسازی	
۱۷،۹۴	معماری	
۱۸،۷۱	شیلات	منابع طبیعی و محیط زیست
۱۹،۰۶	محیط زیست	
۱۸،۸۵	مرتع و آبخیزداری	
۱۹،۲۲	مدیریت مناطق خشک و بیابانی	
۱۸،۳۱	مهندسی برق	مهندسی
۱۸،۵۴	مهندسی شیمی	
۱۸،۲۱	مهندسی صنایع	
۱۸،۴۲	مهندسی عمران	
۱۸،۵۶	مهندسی کامپیوتر	
۱۸،۴۷	مهندسی متالورژی و مواد	
۱۸،۲۶	مهندسی مکانیک	
۱۸،۳۶	مشترک مهندسی	




جدول ۲-۱-۳-۴: تعداد دروس ارزیابی شده به تفکیک دانشکده و نیمسال تحصیلی

نیمسال دوم ۹۵-۹۶	نیمسال اول ۹۵-۹۶	نیمسال تحصیلی دانشکده
۴۱۲	۴۵۰	ادبیات و علوم انسانی
۲۰۴	۲۸۲	الهیات و معارف اسلامی
۷۱	۷۹	تربیت بدنی و علوم ورزشی
۱۱۴	۱۱۴	دامپزشکی
۲۹۵	۲۸۲	علوم
۲۲۷	۲۶۲	علوم اداری و اقتصادی
۱۶۲	۲۰۸	علوم تربیتی و روانشناسی
۱۰۸	۱۱۷	علوم ریاضی
۳۵۸	۳۵۶	کشاورزی
۳۹	۴۴	معماری و شهرسازی و هنر اسلامی
۸۵	۸۳	منابع طبیعی و محیط زیست
۴۸۳	۴۶۹	مهندسی
۸	۱۰	مرکز آموزش های الکترونیکی
۲۵۶۶	۲۷۵۶	جمع




جدول ۲-۱-۳-۵: میانگین نمره ارزیابی کیفیت تدریس مدرسین دانشگاه به تفکیک دانشکده و نیمسال تحصیلی

نیمسال دوم ۹۵-۹۶	نیمسال اول ۹۵-۹۶	نیمسال تحصیلی دانشکده
۱۸،۶۹	۱۸،۷۱	ادبیات و علوم انسانی
۱۸،۴۸	۱۸،۷۷	الهیات و معارف اسلامی
۱۹،۱۴	۱۸،۹۵	تربیت بدنی و علوم ورزشی
۱۸،۵۸	۱۸،۵۱	دامپزشکی
۱۸،۵۹	۱۸،۷۷	علوم
۱۸،۶۷	۱۸،۶۷	علوم اداری و اقتصادی
۱۸،۷۲	۱۸،۸۱	علوم تربیتی و روانشناسی
۱۸،۹۵	۱۸،۷۹	علوم ریاضی
۱۸،۵۹	۱۸،۷۰	کشاورزی
۱۸،۰۰	۱۸،۰۶	معماری و شهرسازی و هنر اسلامی
۱۸،۹۶	۱۸،۴۵	منابع طبیعی و محیط زیست
۱۸،۳۹	۱۸،۳۴	مهندسی



جدول ۲-۱-۳-۶: میانگین نمره ارزیابی کارکنان در سال ۱۳۹۵ به تفکیک محل خدمت

محل خدمت	میانگین نمره ارزیابی
ادبیات و علوم انسانی	۸۷.۲۶
الهیات و معارف اسلامی	۸۴.۵۵
تربیت بدنی و علوم ورزشی	۸۸.۱۳
دامپزشکی	۸۶.۲۴
علوم	۸۶.۰۳
علوم اداری و اقتصادی	۸۶.۳۵
علوم تربیتی و روانشناسی	۸۶.۳۵
علوم ریاضی	۸۶.۱۰
کشاورزی	۸۶.۰۶
معماری و شهرسازی و هنر اسلامی	۸۷.۹۶
منابع طبیعی و محیط زیست	۸۷.۸۵
مهندسی	۸۶.۶۴



جدول ۲-۱-۳-۶: (ادامه)

میانگین نمره ارزیابی	محل خدمت
۸۴.۶۹	پردیس بین الملل
۸۳.۳۴	پژوهشکده علوم گیاهی
۷۵.۸۹	پژوهشکده مطالعات اسلامی در علوم انسانی
۸۵.۸۲	حوزه ریاست دانشگاه
۹۰.۷۹	معاونت آموزشی
۸۶.۹۲	معاونت اداری و مالی
۸۸.۵۱	معاونت برنامه ریزی و توسعه منابع
۸۶.۹۵	معاونت پژوهش و فناوری
۸۸.۲۸	معاونت فرهنگی - اجتماعی و دانشجویی
۸۰.۱۶	دفتر نمایندگی نهاد رهبری
۸۵.۲۵	مرکز آموزش زبان فارسی به غیر فارسی زبانان
۸۷.۸۹	مرکز اطلاع رسانی و کتابخانه مرکزی