


## ۳-۷-۲ حوزه اداری و مالی

جدول ۳-۷-۲-۱: تعداد اعضای هیات علمی دانشکده علوم تربیتی و روانشناسی به تفکیک گروه آموزشی و مرتبه علمی

گروه آموزشی	مرتبه علمی		مربی		استادیار		دانشیار		استاد		جمع
	درصد	نفر	درصد	نفر	درصد	نفر	درصد	نفر	درصد	نفر	
روانشناسی	۲.۷۸	۱	۱۱.۱۱	۴	۱۶.۶۷	۶	۵.۵۶	۲	۱۳		
علم اطلاعات و دانش شناسی	۰.۰۰	۰	۸.۳۳	۳	۲.۷۸	۱	۵.۵۶	۲	۶		
علوم تربیتی	۰.۰۰	۰	۱۹.۴۴	۷	۲۵.۰۰	۹	۲.۷۸	۱	۱۷		
جمع	۲.۷۸	۱	۳۸.۸۹	۱۴	۴۴.۴۴	۱۶	۱۳.۸۹	۵	۳۶		

جدول ۳-۷-۲-۲: تعداد اعضای هیات علمی دانشکده علوم تربیتی و روانشناسی به تفکیک گروه آموزشی و سابقه خدمت

گروه آموزشی	سابقه خدمت						جمع
	زیر ۶ سال	تا ۶ سال	تا ۱۱ سال	تا ۱۶ سال	تا ۲۱ سال	بالای ۲۵ سال	
روانشناسی	۲	۱	۱	۴	۱	۴	۱۳
علم اطلاعات و دانش شناسی	۳	۱	۰	۰	۰	۲	۶
علوم تربیتی	۱	۴	۱	۱	۵	۵	۱۷
جمع	۶	۶	۲	۵	۶	۱۱	۳۶

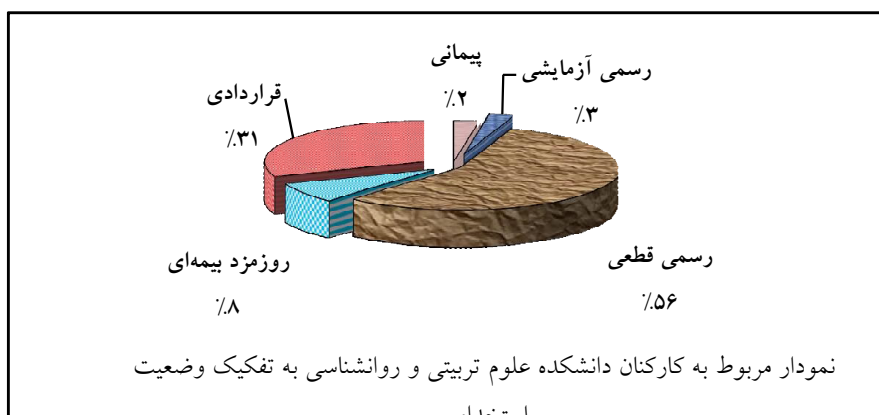


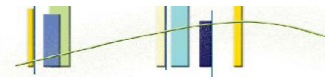
جدول ۳-۷-۲-۳: تعداد کارکنان دانشکده علوم تربیتی و روانشناسی به تفکیک مدرک تحصیلی و جنسیت

جمع	مرد		زن		جنسیت / مدرک تحصیلی
	درصد	تعداد	درصد	تعداد	
۴	۱۰.۲۶	۴	۰.۰۰	۰	زیر دیپلم
۸	۱۰.۲۶	۴	۱۰.۲۶	۴	دیپلم
۲	۵.۱۳	۲	۰.۰۰	۰	فوق دیپلم
۱۱	۱۲.۸۲	۵	۱۵.۳۸	۶	لیسانس
۱۱	۱۵.۳۸	۶	۱۲.۸۲	۵	فوق لیسانس
۳	۷.۶۹	۳	۰.۰۰	۰	دکتری Ph.D.
۳۹	۶۱.۵۴	۲۴	۳۸.۴۶	۱۵	جمع

جدول ۴-۷-۲-۳: تعداد کارکنان دانشکده علوم تربیتی و روانشناسی به تفکیک مدرک تحصیلی و وضعیت استخدامی

جمع	وضعیت استخدامی / مدرک تحصیلی				
	قراردادی	روزمزد بیمه‌ای	رسمی قطعی	رسمی آزمایشی	بیمانی
۴	۰	۳	۱	۰	۰
۸	۳	۰	۴	۱	۰
۲	۱	۰	۱	۰	۰
۱۱	۶	۰	۴	۰	۱
۱۱	۲	۰	۹	۰	۰
۳	۰	۰	۳	۰	۰
۳۹	۱۲	۳	۲۲	۱	۱





## شاخص‌های حوزه اداری و مالی دانشکده علوم تربیتی و روانشناسی

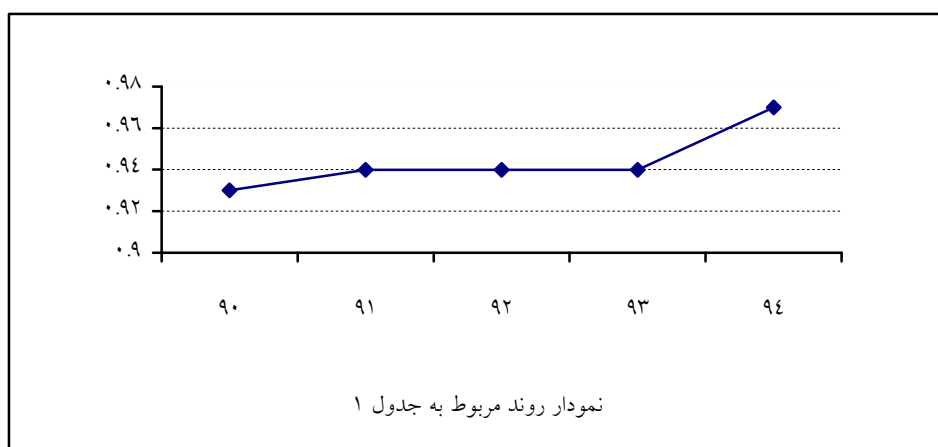
فرمول اندازه‌گیری		ردیف
$0.97 = \frac{35}{36} =$	تعداد اعضای هیات علمی با رتبه استادیار به بالا تعداد اعضای هیات علمی	۱
$0.03 = \frac{1}{36} =$	تعداد اعضای هیات علمی با رتبه مربی تعداد اعضای هیات علمی	۲
$1.08 = \frac{39}{36} =$	تعداد کل کارکنان تعداد اعضای هیات علمی	۳
$46.79 = \frac{1825}{39} =$	تعداد دانشجویان جاری تعداد کل کارکنان	۴
$0.59 = \frac{23}{39} =$	تعداد کارکنان رسمی تعداد کل کارکنان	۵
$0.03 = \frac{1}{39} =$	تعداد کارکنان پیمانی تعداد کل کارکنان	۶
$0.31 = \frac{12}{39} =$	تعداد کارکنان قراردادی تعداد کل کارکنان	۷
$0.08 = \frac{3}{39} =$	تعداد کارکنان روزمزد بیمه‌ای تعداد کل کارکنان	۸
$0.31 = \frac{12}{39} =$	تعداد کارکنان با تحصیلات دیپلم و زیر دیپلم تعداد کل کارکنان	۹
$0.69 = \frac{27}{39} =$	تعداد کارکنان با تحصیلات فوق دیپلم به بالا تعداد کل کارکنان	۱۰
$0.06 = \frac{1040}{1825} =$	سطح زیربنای دانشکده تعداد دانشجویان جاری	۱۱



## روند شاخص های برگزیده دانشکده علوم تربیتی و روانشناسی

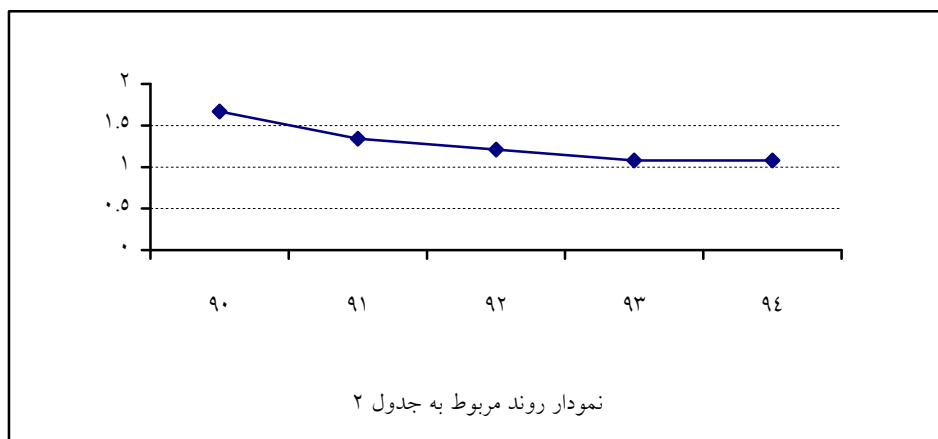
جدول ۱:

سال					شاخص
۹۴	۹۳	۹۲	۹۱	۹۰	
$\frac{35}{36} = 0.97$	$\frac{33}{35} = 0.94$	$\frac{31}{33} = 0.94$	$\frac{30}{32} = 0.94$	$\frac{28}{30} = 0.93$	تعداد اعضای هیات علمی با رتبه استادیار به بالا
					تعداد اعضای هیات علمی



جدول ۲:

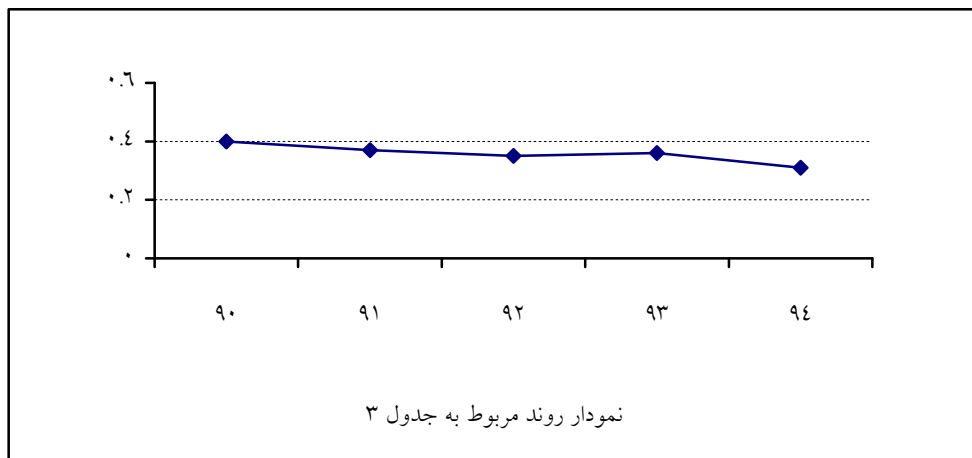
سال					شاخص
۹۴	۹۳	۹۲	۹۱	۹۰	
$\frac{39}{36} = 1.08$	$\frac{38}{35} = 1.08$	$\frac{40}{33} = 1.21$	$\frac{43}{32} = 1.34$	$\frac{50}{30} = 1.67$	تعداد کل کارکنان
					تعداد اعضای هیات علمی





جدول ۳:

سال					شاخص
۹۴	۹۳	۹۲	۹۱	۹۰	
$\frac{۱۲}{۳۹} = ۰.۳۱$	$\frac{۱۴}{۳۸} = ۰.۳۶$	$\frac{۱۴}{۴۰} = ۰.۳۵$	$\frac{۱۶}{۴۳} = ۰.۳۷$	$\frac{۲۰}{۵۰} = ۰.۴۰$	تعداد کارکنان با تحصیلات دیپلم و زیر دیپلم
					تعداد کل کارکنان



جدول ۴:

سال					شاخص
۹۴	۹۳	۹۲	۹۱	۹۰	
$\frac{۲۷}{۳۹} = ۰.۶۹$	$\frac{۲۴}{۳۸} = ۰.۶۳$	$\frac{۲۶}{۴۰} = ۰.۶۵$	$\frac{۲۷}{۴۳} = ۰.۶۳$	$\frac{۳۰}{۵۰} = ۰.۶۰$	تعداد کارکنان با تحصیلات فوق دیپلم به بالا
					تعداد کل کارکنان

