


## ۳-۶-۲ حوزه اداری و مالی

جدول ۳-۶-۲-۱: تعداد اعضای هیات علمی دانشکده علوم اداری و اقتصادی به تفکیک گروه آموزشی و مرتبه علمی

مرتبه علمی / گروه آموزشی	مربی		استادیار		دانشیار		استاد	
	نفر	درصد	نفر	درصد	نفر	درصد	نفر	درصد
اقتصاد	۱	۱.۳۲	۱۳	۱۷.۱۱	۵	۶.۵۸	۵	۶.۵۸
حسابداری	۱	۱.۳۲	۷	۹.۲۱	۳	۳.۹۵	۰	۰.۰۰
حقوق	۲	۲.۶۳	۷	۹.۲۱	۳	۳.۹۵	۰	۰.۰۰
علوم سیاسی	۰	۰.۰۰	۶	۷.۸۹	۳	۳.۹۵	۱	۱.۳۲
مدیریت	۰	۰.۰۰	۱۲	۱۵.۷۹	۴	۵.۲۶	۳	۳.۹۵
<b>جمع</b>	<b>۴</b>	<b>۵.۲۶</b>	<b>۴۵</b>	<b>۵۹.۲۱</b>	<b>۱۸</b>	<b>۲۳.۶۸</b>	<b>۹</b>	<b>۱۱.۸۴</b>

جدول ۳-۶-۲-۲: تعداد اعضای هیات علمی دانشکده علوم اداری و اقتصادی به تفکیک گروه آموزشی و سابقه خدمت

سابقه خدمت / گروه آموزشی	زیر ۶ سال	تا ۶ سال	تا ۱۱ سال	تا ۱۶ سال	تا ۲۱ سال	بالای ۲۵ سال
	اقتصاد	۵	۰	۳	۴	۸
حسابداری	۲	۱	۱	۳	۳	۱
حقوق	۴	۳	۱	۰	۳	۱
علوم سیاسی	۳	۱	۳	۱	۲	۰
مدیریت	۶	۱	۰	۲	۶	۴
<b>جمع</b>	<b>۲۰</b>	<b>۶</b>	<b>۸</b>	<b>۱۰</b>	<b>۲۲</b>	<b>۱۰</b>

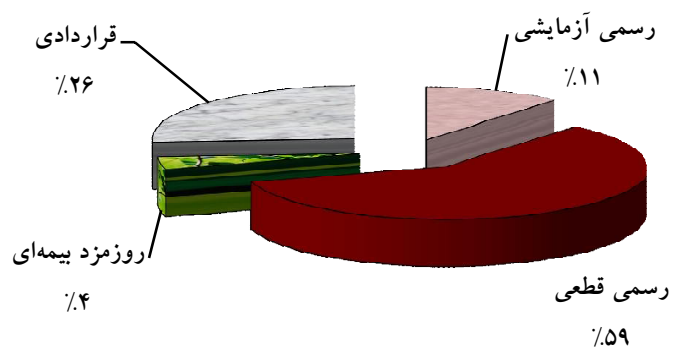


جدول ۳-۲-۳: تعداد کارکنان دانشکده علوم اداری و اقتصادی به تفکیک مدرک تحصیلی و جنسیت


جمع	مرد		زن		جنسیت / مدرک تحصیلی
	درصد	تعداد	درصد	تعداد	
۲	۷.۴۱	۲	۰.۰۰	۰	زیر دیپلم
۶	۲۲.۲۲	۶	۰.۰۰	۰	دیپلم
۱	۰.۰۰	۰	۳.۷۰	۱	فوق دیپلم
۱۰	۲۹.۶۳	۸	۷.۴۱	۲	لیسانس
۸	۱۸.۵۲	۵	۱۱.۱۱	۳	فوق لیسانس
۲۷	۷۷.۷۸	۲۱	۲۲.۲۲	۶	جمع

جدول ۳-۲-۴: تعداد کارکنان دانشکده علوم اداری و اقتصادی به تفکیک مدرک تحصیلی و وضعیت استخدامی

جمع	قراردادی	روزمزد بیمه‌ای	رسمی قطعی	رسمی آزمایشی	بیمانی	وضعیت استخدامی / مدرک تحصیلی
۶	۱	۰	۳	۲	۰	دیپلم
۱	۱	۰	۰	۰	۰	فوق دیپلم
۱۰	۳	۱	۶	۰	۰	لیسانس
۸	۲	۰	۶	۰	۰	فوق لیسانس
۲۷	۷	۱	۱۶	۳	۰	جمع




ه. د. ا. م. ن. ط. ی. ه. کارکنان دانشکده علوم اداری و اقتصادی، به تفکیک وضعیت استخدامی.



## شاخص‌های حوزه اداری و مالی دانشکده علوم اداری و اقتصادی

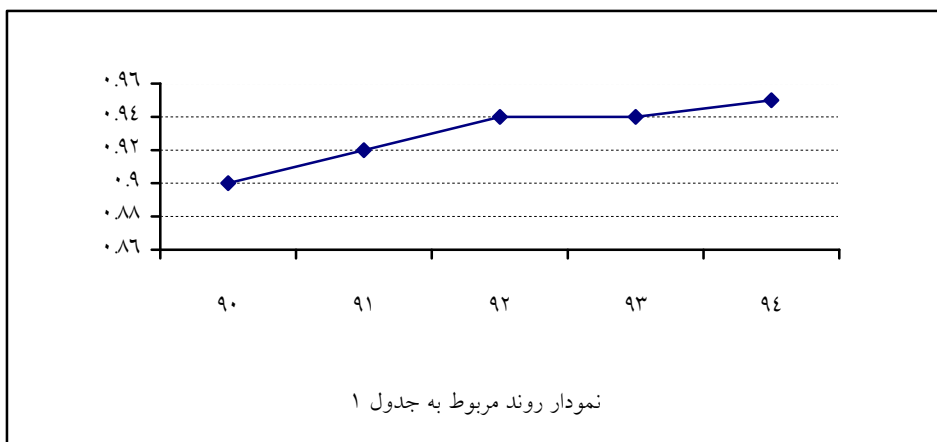
فرمول اندازه‌گیری		ردیف
$0.95 = \frac{72}{76} =$	تعداد اعضای هیات علمی با رتبه استادیار به بالا تعداد اعضای هیات علمی	۱
$0.05 = \frac{4}{76} =$	تعداد اعضای هیات علمی با رتبه مربی تعداد اعضای هیات علمی	۲
$0.36 = \frac{27}{76} =$	تعداد کل کارکنان تعداد اعضای هیات علمی	۳
$82.07 = \frac{2216}{27} =$	تعداد دانشجویان جاری تعداد کل کارکنان	۴
$0.70 = \frac{19}{27} =$	تعداد کارکنان رسمی تعداد کل کارکنان	۵
$0.00 = \frac{0}{27} =$	تعداد کارکنان پیمانی تعداد کل کارکنان	۶
$0.26 = \frac{7}{27} =$	تعداد کارکنان قراردادی تعداد کل کارکنان	۷
$0.04 = \frac{1}{27} =$	تعداد کارکنان روزمزد بیمه‌ای تعداد کل کارکنان	۸
$0.30 = \frac{8}{27} =$	تعداد کارکنان با تحصیلات دیپلم و زیر دیپلم تعداد کل کارکنان	۹
$0.70 = \frac{19}{27} =$	تعداد کارکنان با تحصیلات فوق دیپلم به بالا تعداد کل کارکنان	۱۰
$3.89 = \frac{8611}{2216} =$	سطح زیربنای دانشکده تعداد دانشجویان جاری	۱۱



## روند شاخص های برگزیده دانشکده علوم اداری و اقتصادی

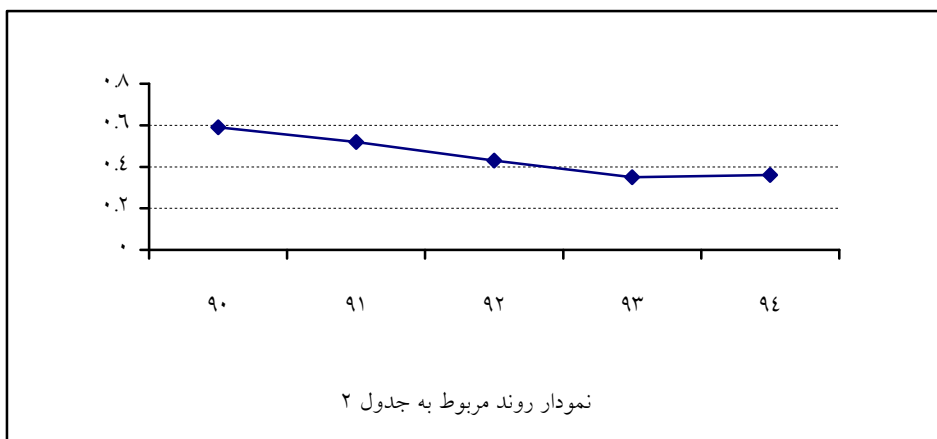
جدول ۱:


سال	۹۰	۹۱	۹۲	۹۳	۹۴
شاخص	$\frac{\text{تعداد اعضای هیات علمی با رتبه استادیار به بالا}}{\text{تعداد اعضای هیات علمی}}$				
	$\frac{۵۳}{۵۹} = ۰.۹۰$	$\frac{۵۶}{۶۱} = ۰.۹۲$	$\frac{۶۳}{۶۷} = ۰.۹۴$	$\frac{۷۰}{۷۴} = ۰.۹۴$	$\frac{۷۲}{۷۶} = ۰.۹۵$



جدول ۲:

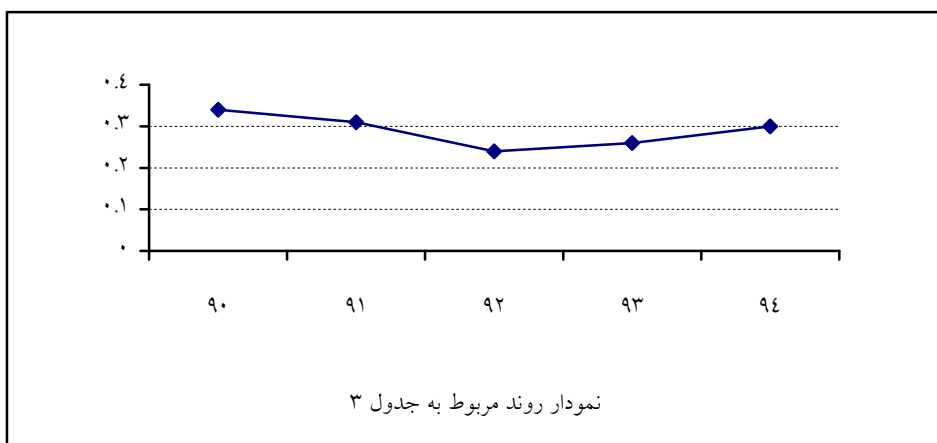
سال	۹۰	۹۱	۹۲	۹۳	۹۴
شاخص	$\frac{\text{تعداد کل کارکنان}}{\text{تعداد اعضای هیات علمی}}$				
	$\frac{۳۵}{۵۹} = ۰.۵۹$	$\frac{۳۲}{۶۱} = ۰.۵۲$	$\frac{۲۹}{۶۷} = ۰.۴۳$	$\frac{۲۶}{۷۴} = ۰.۳۵$	$\frac{۲۷}{۷۶} = ۰.۳۶$





جدول ۳:

سال					شاخص
۹۴	۹۳	۹۲	۹۱	۹۰	
$\frac{۸}{۲۷} = ۰.۳۰$	$\frac{۷}{۲۶} = ۰.۲۶$	$\frac{۷}{۲۹} = ۰.۲۴$	$\frac{۱۰}{۳۲} = ۰.۳۱$	$\frac{۱۲}{۳۵} = ۰.۳۴$	تعداد کارکنان با تحصیلات دیپلم و زیر دیپلم
					تعداد کل کارکنان



جدول ۴:

سال					شاخص
۹۴	۹۳	۹۲	۹۱	۹۰	
$\frac{۱۹}{۲۷} = ۰.۷۰$	$\frac{۱۹}{۲۶} = ۰.۷۳$	$\frac{۲۲}{۳۲} = ۰.۷۶$	$\frac{۲۲}{۳۲} = ۰.۶۹$	$\frac{۲۳}{۳۵} = ۰.۶۶$	تعداد کارکنان با تحصیلات فوق دیپلم به بالا
					تعداد کل کارکنان

